

Arçelik A.Ş.

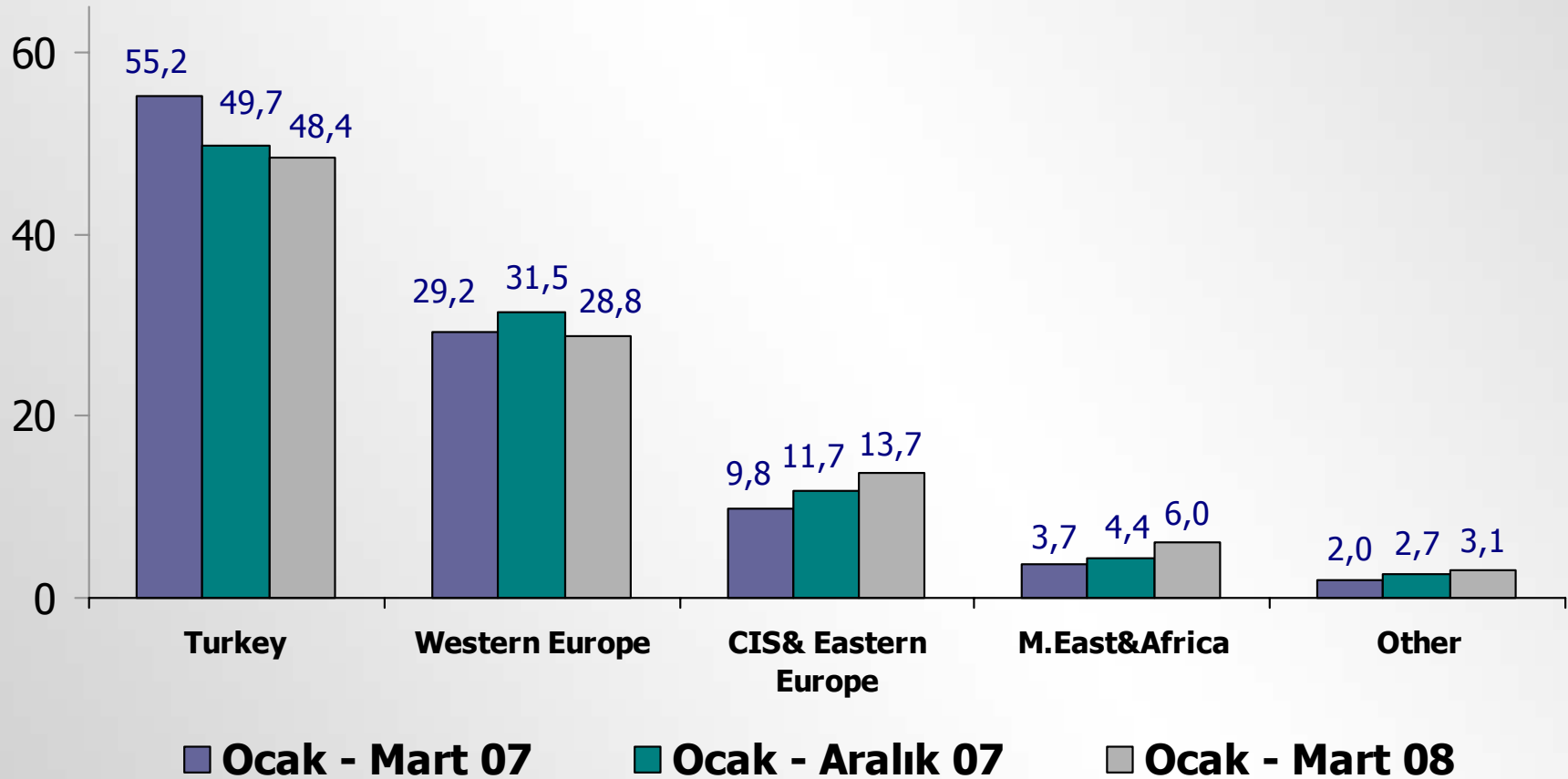
2008, 1. Çeyrek Sonuçları

Genel

- 1,5 milyar YTL ciro (857 milyon €)
- Stratejik hedeflere uygun olarak artan uluslararası satış cirosu
- Gelişmekte olan pazarlarda artan satış performansı
- Artan yurtiçi ve yurtdışı LCD satış performansı

Satış Performansı

Cironun Bölgesel Dağılımı (%)



Beyaz Eşya Satışları

- Toplam beyaz eşya satış adedi bir önceki yıla göre %1,2 azalarak 2.32 milyon oldu
- Türkiye beyaz eşya piyasası bir önceki yıla göre %5,7 daraldı
- Arçelik'in Türkiye pazar payı ortalama %55 olarak gerçekleşti
- Uluslararası beyaz eşya cirosu bir önceki yıla göre %11,5 artarak 290,2 milyon €'ya yükseldi

TV Satış Adetleri

Adet '000	1Ç 2008	1Ç 2007	% Değişim
Toplam	760	983	-23
<i>Tüplü</i>	<i>408</i>	<i>793</i>	<i>-49</i>
<i>LCD</i>	<i>352</i>	<i>189</i>	<i>86</i>
Yurtiçi	233	334	-30
<i>Tüplü</i>	<i>180</i>	<i>316</i>	<i>-43</i>
<i>LCD</i>	<i>53</i>	<i>18</i>	<i>190</i>
Uluslararası	528	648	-19
<i>Tüplü</i>	<i>228</i>	<i>477</i>	<i>-52</i>
<i>LCD</i>	<i>299</i>	<i>171</i>	<i>75</i>

Finansal Performans

Ciro (€)

Milyon €	1Ç 2008	1Ç 2007	% Değişim
Konsolide Ciro	857	890	-3,8
<i>Brüt Karlılık %</i>	<i>25,5</i>	<i>29,1</i>	
<i>Beyaz Eşya Cirosu</i>	<i>517</i>	<i>550</i>	<i>-6,1</i>
<i>Brüt Karlılık %</i>	<i>32,2</i>	<i>37,2</i>	
<i>Elektronik Cirosu</i>	<i>191</i>	<i>188</i>	<i>1,6</i>
<i>Brüt Karlılık %</i>	<i>14,1</i>	<i>14,1</i>	
<i>Diğer</i>	<i>150</i>	<i>152</i>	<i>-1,9</i>
<i>Brüt Karlılık %</i>	<i>16,9</i>	<i>18,2</i>	

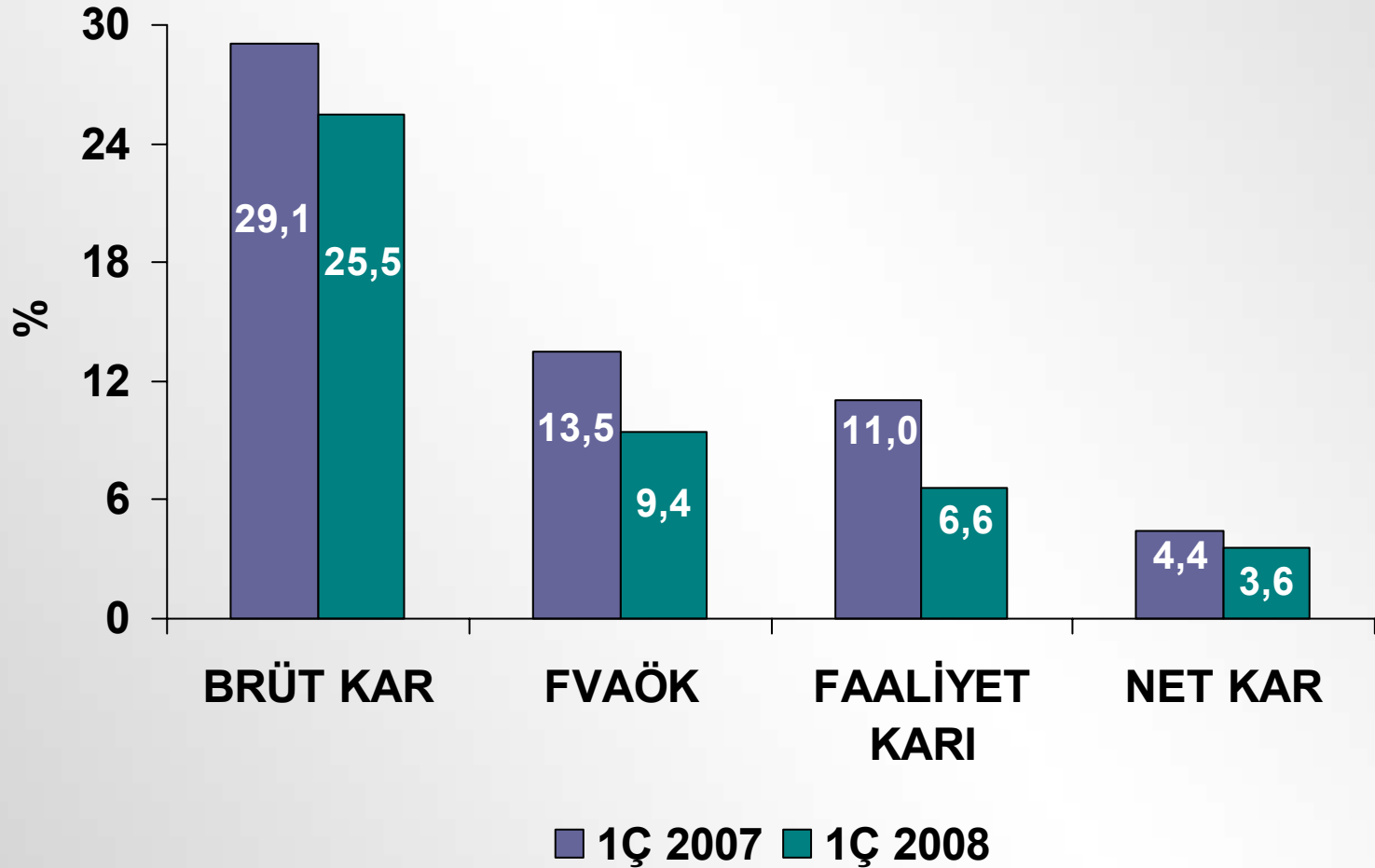
Gelir Tablosu (YTL)

Milyon YTL	31.03.2008	31.03.2007
Net Satışlar	1.535	1.636
Brüt Kar	391	476
<i>marjı %</i>	<i>25,5</i>	<i>29,1</i>
FVAÖK	144	220
<i>marjı %</i>	<i>9,4</i>	<i>13,5</i>
Faaliyet Karı	101	181
<i>marjı %</i>	<i>6,6</i>	<i>11,0</i>
Net Kar	55	74
<i>marjı %</i>	<i>3,6</i>	<i>4,5</i>

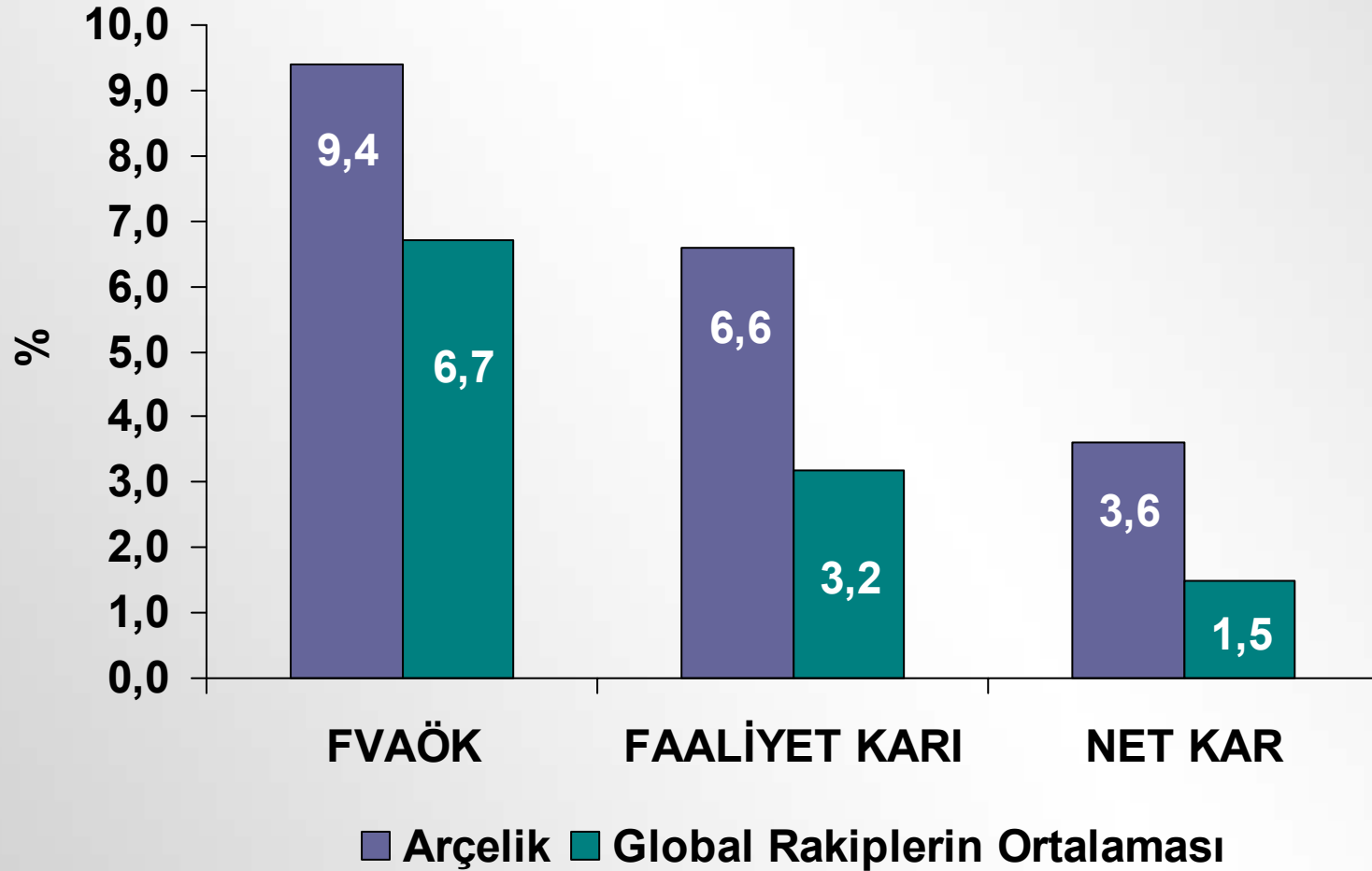
Gelir Tablosu (€)

Milyon €	31.03.2008	31.03.2007
Net Satışlar	857	890
Brüt Kar	218	259
<i>marjı %</i>	<i>25,5</i>	<i>29,1</i>
FVAÖK	80	120
<i>marjı %</i>	<i>9,4</i>	<i>13,5</i>
Faaliyet Karı	56	98
<i>marjı %</i>	<i>6,6</i>	<i>11,0</i>
Net Kar	31	40
<i>marjı %</i>	<i>3,6</i>	<i>4,5</i>

Karlılık Oranları



Karşılaştırmalı Karlılık Oranları – 1Ç 2008



Bilanço

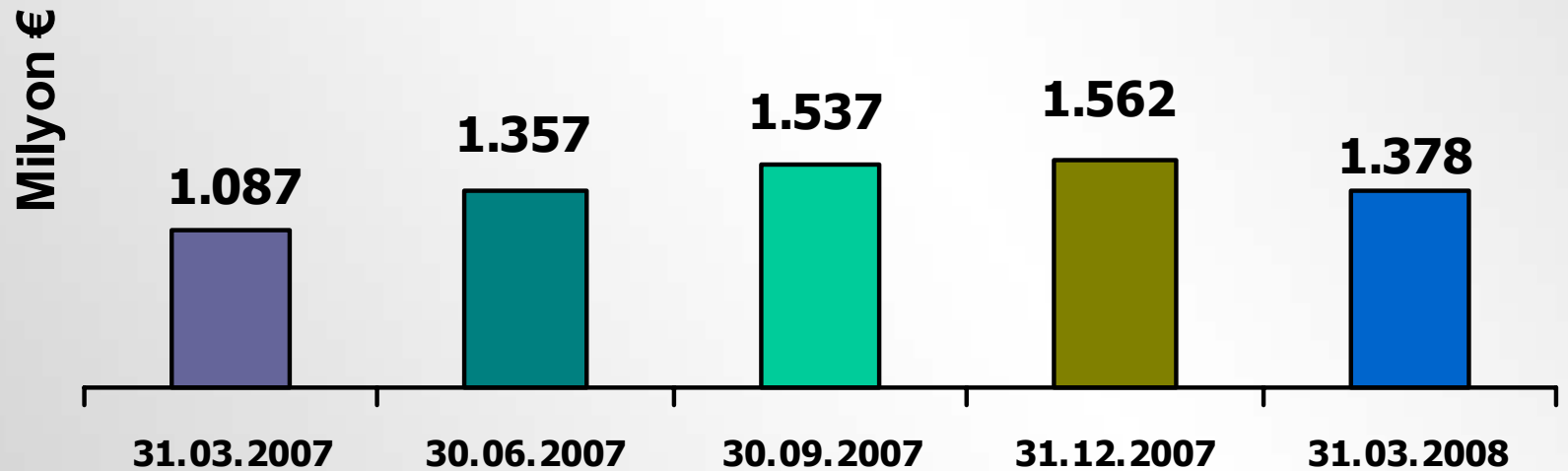
Milyon €	31.03.2008	31.12.2007
Bilanço Büyüklüğü	3.465	3.816
Ticari Alacaklar	1.179	1.439
Stoklar	645	647
Maddi Duran Varlıklar - Net	614	705
Ticari Borçlar	349	421
Finansal Borçlar	1.623	1.797
Ana Ortaklık Dışı Paylar	39	17
Toplam Özkaynak	1.157	1.255

Temel Oranlar

	31.03.2008	31.12.2007
Cari Oran	1,28	1,31
Kaldıraç Oranı (%)	67	67
K/V Finansal Borç/Toplam Fin. Borç	0,70	0,68
Toplam Finansal Borç/Özkaynak	1,40	1,43

Finansal Borç

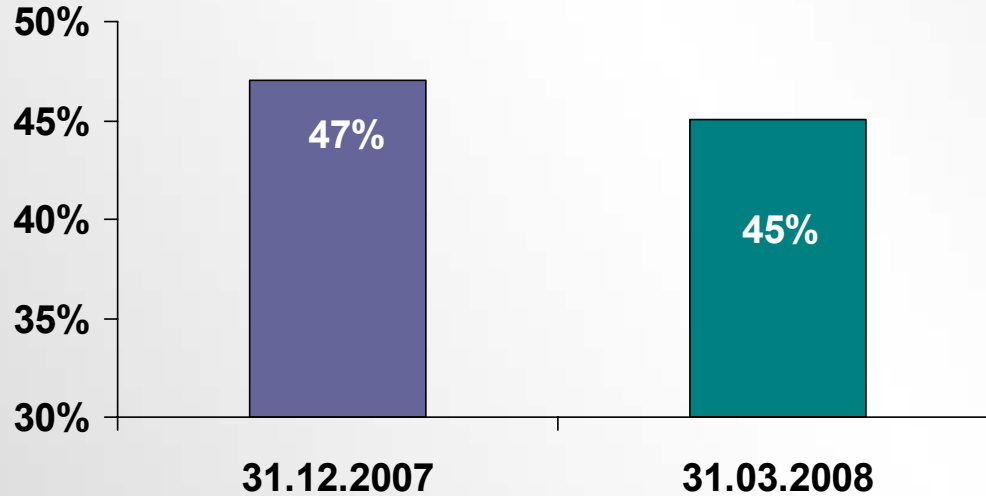
Net Borç



İşletme Sermayesi

Milyon YTL	Döviz Bazlı	YTL Bazlı	Toplam	Milyon YTL	Döviz Bazlı	YTL Bazlı	31.03.2008
K/V Ticari Alacaklar	1.191	1.154	2.345	K/V Ticari Borçlar	549	89	638
Diğer Alacaklar	17	54	71	Diğer Borçlar	1	138	139
Stoklar	509	791	1.300	İşletme Sermayesi	1.167	1.771	2.938

İşletme Sermayesi/Satışlar



Nakit Akışı

Milyon €	31.03.2008
Dönem Başı Bakiyesi	169
Faaliyet Net Nakit Akışı	37
Yatırım Faaliyetleri (net)	-52
Temettü Ödemesi	0
Finansman Faaliyetleri	-33
Dönem İçi Nakit Değişimi	-48
Finansal Borç Değişimi	93
Dönem Sonu Bakiyesi	214

Yeni Ürünler & Ödüller

Yeni Ürün ve Ödüller

- Divide and Cool Soğutma Teknolojisi



Yeni Ürün ve Ödüller

- Bekleme konumunda sıfır enerji tüketen LCD
- IF Design 2008 birincilik ödülü alan 42" LCD



Yeni Ürün ve Ödüller

- Red Dot Tasarım Ödüllü Beko Elektrik Süpürgesi
- Alman StiWa test-kalite değerlendirmesinde yüksek derece alan Blomberg bulaşık makinesi



www.arcelikas.com.tr

Yatırımcı İlişkileri için Temas Kurulabilecek Kişiler

M. Türkay Tatar

Finansman Direktörü

Tel: (+90 212) 314 31 85

turkay.tatar@arcelik.com

Dr. Fatih Kemal Ebiçliođlu

GMY – Finansman ve Mali İşler

Tel: (+90 212) 314 34 34

fatih.ebiclioglu@arcelik.com

Yasal Uyarı

Bu sunuř, Őirket hakkında bilgi ve finansal tabloların analizinin yanı sıra, Őirket Yönetimi'nin gelecekte olmasını öngördüğü olaylar doğrultusunda, ileriye yönelik beklentilerini içeren görüşlerini de yansıtmaktadır. Verilen bilgilerin ve analizlerin doğruluğu ve beklentilerin gerçeğe uygun olduğuna inanılmasına rağmen, öngörülerin altında yatan faktörlerin deęişmesine baęlı olarak, geleceğe yönelik sonuçlar burada verilen öngörülerden sapma gösterebilir.

Arçelik, Arçelik Yönetimi veya çalışanları veya dięer ilgili şahıslar, bu sunuřtaki bilgilerin kullanımı nedeniyle doğabilecek zararlardan sorumlu tutulamazlar.