

Arçelik A.Ş.

2010 1. Çeyrek Finansal Sonuçları

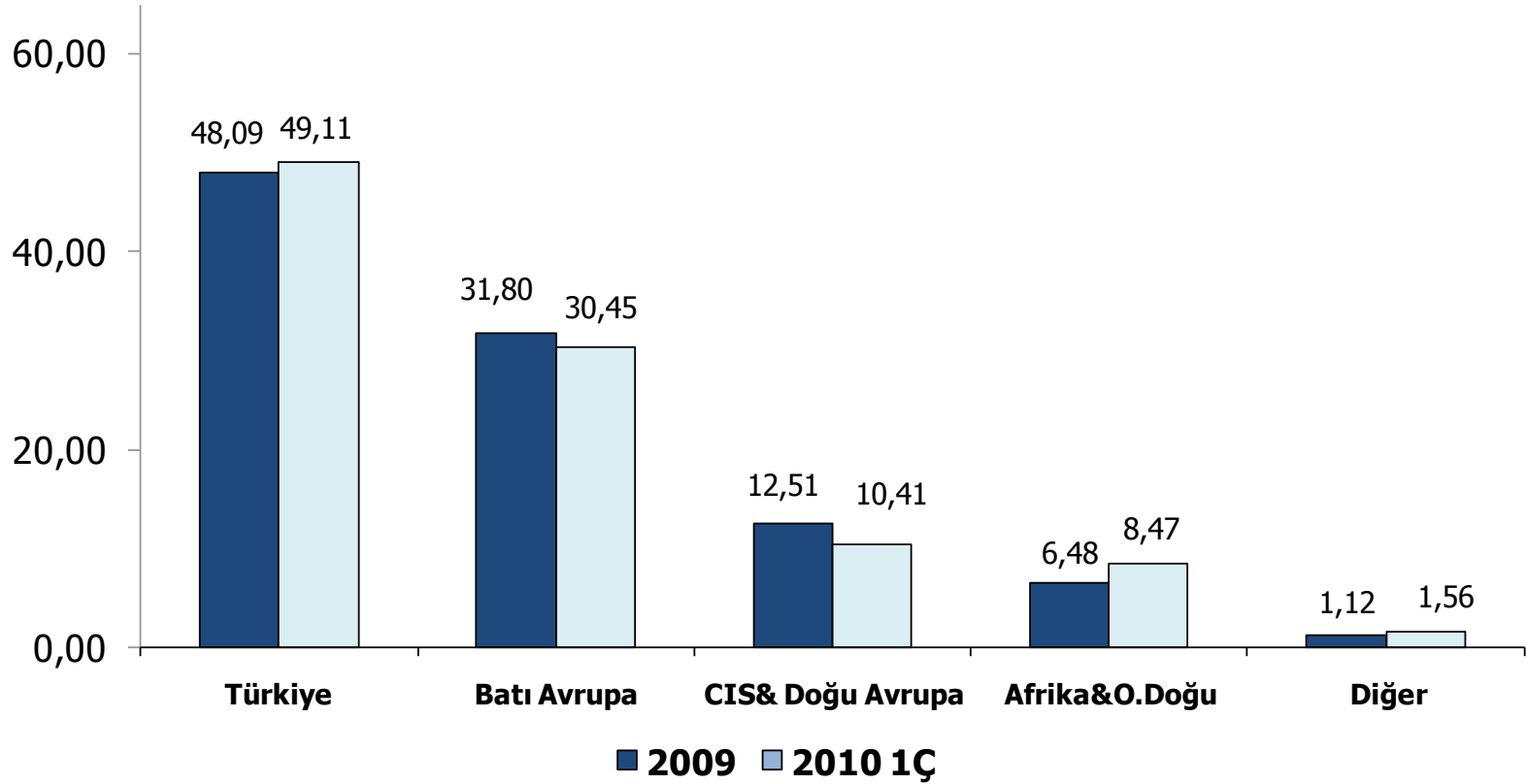
2010 1. ÇEYREK ...

- Düşük bazın da etkisiyle yüksek oranda artan beyaz eşya satış adetleri
- Ana faaliyet bölgelerinde devam eden pazar payı artışı
- İşletme sermayesi ihtiyacında gerileme, pozitif nakit akışı ve azalan finansal borç tutarı
- Artarak devam eden yenilikçi ürün lansmanları ve iyileşen ürün miksi
- Son bir yılda alınan yapısal tedbirler, yüksek verimlilik ve üstün iş performansı ile devam eden karlılık artışı

Milyon TL	2010 1Ç	2009 1Ç	% Δ
Konsolide Ciro	1.487	1.334	11,5
<i>Brüt Karlılık %</i>	<i>32,5</i>	<i>26,3</i>	
<i>Beyaz Eşya Ciro</i>	<i>967</i>	<i>763</i>	<i>26,7</i>
<i>Brüt Karlılık %</i>	<i>38,7</i>	<i>33,6</i>	
<i>Elektronik Ciro</i>	<i>253</i>	<i>286</i>	<i>-11,6</i>
<i>Brüt Karlılık %</i>	<i>25,1</i>	<i>18,2</i>	
<i>Diğer</i>	<i>267</i>	<i>284</i>	<i>-6,0</i>
<i>Brüt Karlılık %</i>	<i>17,2</i>	<i>15,1</i>	

Milyon TL	2010 1Ç	2009 1Ç	% Δ
Konsolide Ciro	1.487	1.334	11,5
Türkiye	730	581	25,6
Uluslararası	757	753	0,6

CİRONUN BÖLGESEL DAĞILIMI - II



Adet ' 000	2010 1Ç	2009 1Ç	% Δ
5 ANA ÜRÜN-TOPLAM	2.216	1.757	26,1
Buzdolabı	788	647	21,8
Çamaşır Makinesi	670	483	38,7
Bulaşık Makinesi	292	271	7,7
Fırın	381	291	30,9
Kurutucu	85	65	30,8

Adet ' 000	2010 1Ç	2009 1Ç	% Δ
Toplam	294	371	-20,9
Türkiye	89	80	10,5
Uluslararası	205	291	-29,6

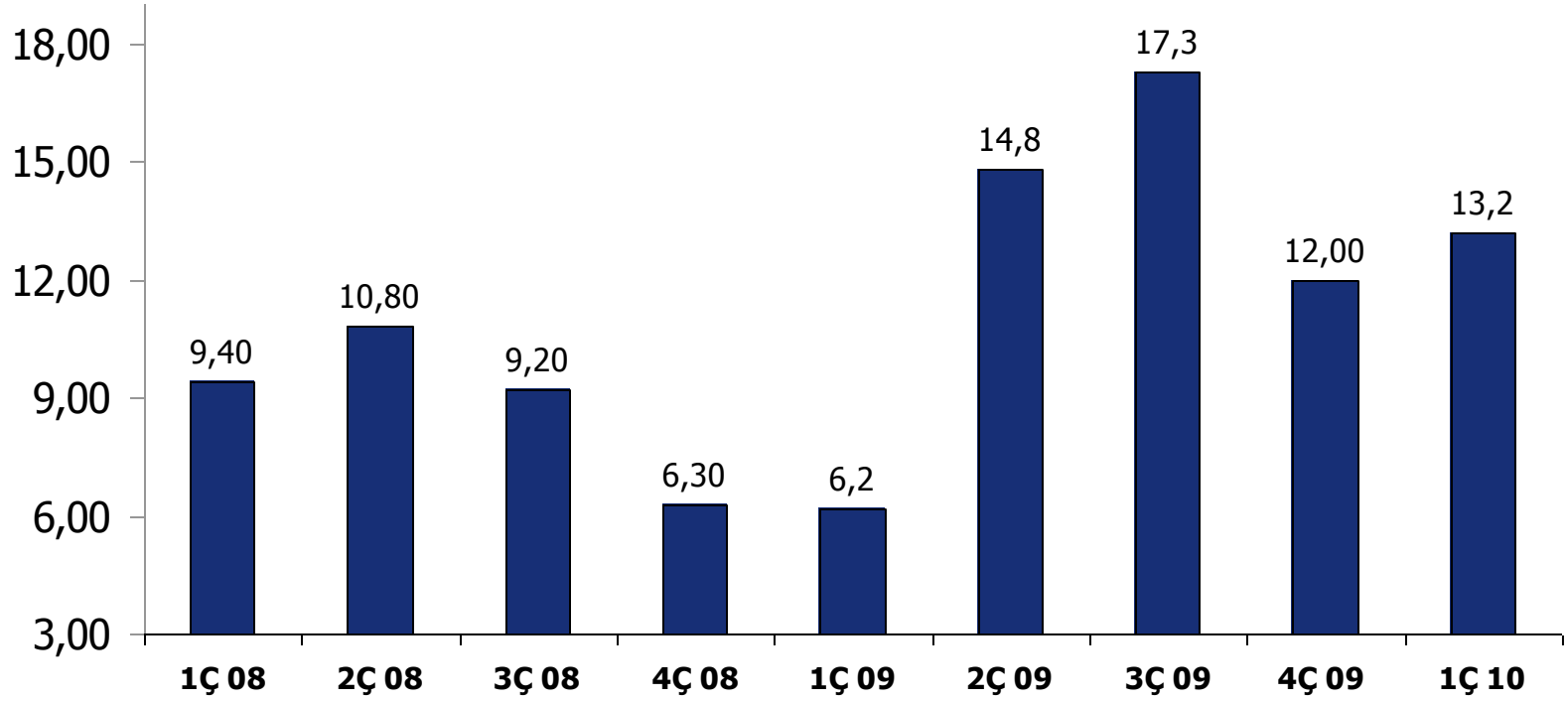
Finansal Performans

GELİR TABLOSU 1. ÇEYREK (TL)

Milyon TL	1Ç 2010	1Ç 2009 (*)	% Δ (*)	1Ç 2009
Net Satışlar	1.487	1.334	11,5	1.334
Brüt Kar	483	351	37,7	351
<i>marjı %</i>	32,5	26,3		26,3
FVAÖK	196	83	136,6	199
<i>marjı %</i>	13,2	6,2		14,9
Faaliyet Karı	151	38	295,0	155
<i>marjı %</i>	10,2	2,9		11,6
Net Kar	117	-59	297,2	51
<i>marjı %</i>	7,9	-4,4		3,8

* İştirak satışı geliri düşülmüş değerlerdir.

FVAÖK MARJININ GELİŞİMİ



Milyon TL

	31.03.2010	31.12.2009		31.03.2010	31.12.2009
Kısa Vadeli Aktifler	3.814	4.158	Kısa Vadeli Pasifler	2.815	3.180
Nakit	709	905	K.V. Finansal Borç	1.587	1.924
Ticari Alacaklar	2.041	2.233	Ticari Borçlar	739	762
Stoklar	947	907	Karşılıklar	202	205
Diğer	117	113	Diğer	288	289
Uzun Vadeli Aktifler	2.257	2.269	Uzun Vadeli Pasifler	504	503
Maddi Duran Varlıklar	1.225	1.244	U.V. Finansal Borçlar	194	188
Finansal Yatırımlar	396	396	Diğer	310	315
Diğer	636	629	Özkaynaklar	2.752	2.744
Toplam Aktifler	6.071	6.427	Toplam Pasifler	6.071	6.427

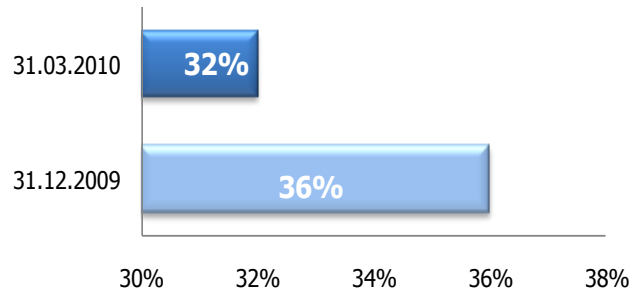
31.03.2010 31.12.2009

Net Finansal Borç / Özkaynak	0,39	0,44
Cari Oran	1,35	1,31
Kaldıraç Oranı	0,55	0,57

Milyon TL	Döviz Bazlı	TL Bazlı	31.03.2010	Milyon TL	Döviz Bazlı	TL Bazlı	Toplam
K/V Ticari Alacaklar	785	1.256	2.041	K/V Ticari Borçlar	258	481	739
Diğer Alacaklar	63	30	93	Diğer Borçlar	85	76	161
Stoklar	404	544	947	İşletme Sermayesi	909	1.273	2.183

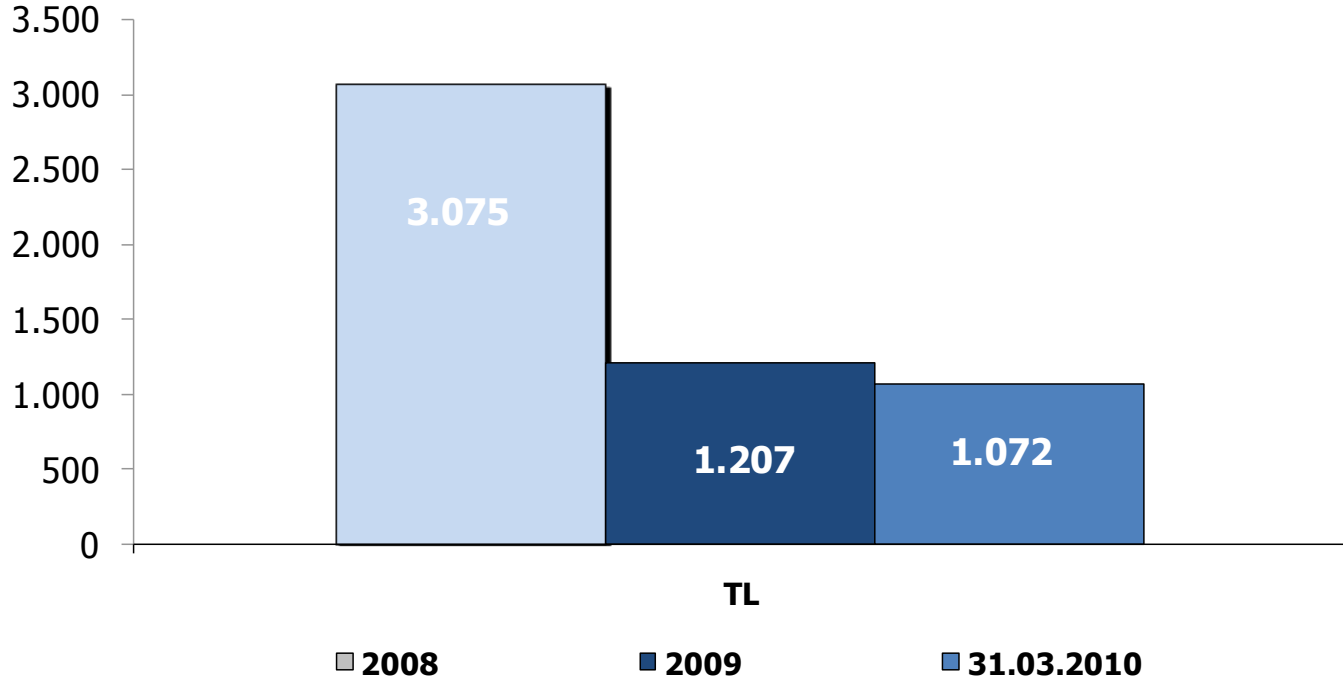
Milyon TL	Döviz Bazlı	TL Bazlı	31.12.2009	Milyon TL	Döviz Bazlı	TL Bazlı	Toplam
K/V Ticari Alacaklar	925	1.308	2.233	K/V Ticari Borçlar	238	524	762
Diğer Alacaklar	40	51	91	Diğer Borçlar	101	3	104
Stoklar	363	544	907	İşletme Sermayesi	989	1.376	2.365

İşletme Sermayesi/Satışlar



Milyon TL	31.03.2010	31.03.2009
Dönem Başı Bakiyesi	905	416
<i>Faaliyet Net Nakit Akışı</i>	<i>289</i>	<i>453</i>
<i>Finansal Varlık Satışı</i>	<i>0</i>	<i>250</i>
<i>Diğer Yatırım Faaliyetleri (net)</i>	<i>-34</i>	<i>-24</i>
<i>Ödenen Temettü</i>	<i>-100</i>	<i>0</i>
<i>Diğer Finansman Faaliyetleri(net)</i>	<i>-21</i>	<i>-118</i>
Dönem İçi Nakit Değişimi	133	561
Finansal Borç Değişimi	-329	-590
Dönem Sonu Bakiyesi	709	387

NET BORÇ (TL)



2010 Beklentileri

➤ Pazar için Beklentiler;

- Ana faaliyet bölgelerimizde ekonomik toparlanmanın zayıf seyretmesi
- Beyaz Eşya pazar büyümesi:
 - Türkiye : ~% 6-8
 - Batı Avrupa: ~ % 0-2
 - Doğu Avrupa & CIS: ~ % 2-4
- Ortalama hammadde fiyatlarının 2009 yılının üzerinde gerçekleşmesi

➤ Arçelik için Beklentiler;

- Ana faaliyet bölgelerinde artan pazar payları
- Beyaz eşya satış adedi artışı:
 - Türkiye : %6-8
 - Uluslararası: %10
- Ciro : + ~ % 10 in TL
- EBITDA marjı : ~ %12
- Ortalama finansman maliyetinin 2009 yılının altında kalması

www.arcelikas.com.tr

Yatırımcı İlişkileri için Temas Kurulabilecek Kişiler

M. Türkay Tatar

Finansman Direktörü

Tel: (+90 212) 314 31 85

turkay.tatar@arcelik.com

Dr. Fatih Kemal Ebiçlioğlu

GMY – Finansman ve Mali İşler

Tel: (+90 212) 314 34 34

fatih.ebiclioglu@arcelik.com

Bu sunuş, Şirket hakkında bilgi ve finansal tabloların analizinin yanı sıra, Şirket Yönetimi'nin gelecekte olmasını öngördüğü olaylar doğrultusunda, ileriye yönelik beklentilerini içeren görüşlerini de yansıtmaktadır. Verilen bilgilerin ve analizlerin doğruluğu ve beklentilerin gerçeğe uygun olduğuna inanılmasına rağmen, öngörülerin altında yatan faktörlerin değişmesine bağlı olarak, geleceğe yönelik sonuçlar burada verilen öngörülerden sapma gösterebilir.

Arçelik, Arçelik Yönetimi veya çalışanları veya diğer ilgili şahıslar, bu sunuştaki bilgilerin kullanımı nedeniyle doğabilecek zararlardan sorumlu tutulamazlar.