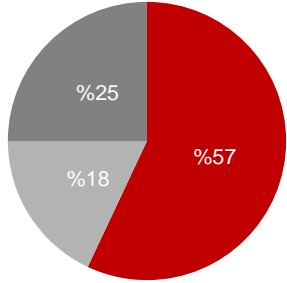


ORTAKLIK YAPISI



- Koç Grubu
- Burla Grubu
- Halka Açık

İLETİŞİM

Özkan Çimen
Finansman Direktörü
+90 212 314 3434

Öktem Söylemez
Yatırımcı İlişkileri Lideri
+90 212 705 9681

ŞİRKET TANITIMI

Arçelik Anonim Şirketi, dayanıklı tüketim, tüketici elektroniği, küçük ev aletleri ve mutfak aksesuarları alanlarında üretim, pazarlama, satış ve satış sonrası müşteri hizmetleri faaliyetlerini yürüten Türkiye'nin lider ev aletleri üreticisidir. Arçelik, 9 ülkede 28 üretim tesisi (Türkiye, Çin, Romanya, Rusya, Güney Afrika, Hindistan, Tayland, Pakistan ve Bangladeş), 48 ülkede satış ve pazarlama organizasyonu, 40.000'den fazla çalışanı ile yaklaşık 150 ülkede ürün ve hizmet sunmaktadır.

Temel bilgiler:

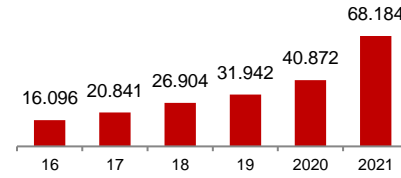
- Türkiye beyaz eşya pazarı pazar lideri
- Yaklaşık 3.000 münhasır Arçelik/Beko bayisi ve 600 civarındaki satış sonrası hizmet noktası ile Türkiye'nin en geniş dağıtım ve servis ağı
- Avrupa, Ortadoğu ve Afrika bölgesinde sektöründe 3. büyük oyuncu
- Beko, Avrupa*, İngiltere, Fransa* pazarlarının lider markası
- Romanya, Güney Afrika ve Pakistan'da lider beyaz eşya şirketi
- Kendi teknolojisi ile üretim
- Son 5 Senedir "Dünya Fikri Haklar Organizasyonu"
- (WIPO) listesinde ilk 200'de yer alan tek Türk şirketi

* Avrupa ve Fransa için solo segmentinde

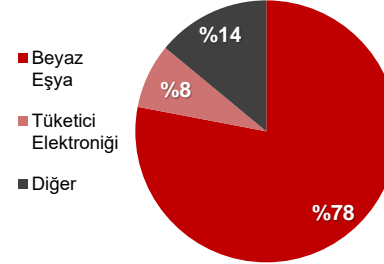
FİNANSAL PERFORMANS

Milyon TL	2Ç22	2Ç21	Δ%	6A22	6A21	Δ%
Net Satışlar	32.305	14.534	122	60.469	27.518	120
FVAÖK	2.424	1.427	70	5.418	3.317	63
FVAÖK Marjı %	7,5	9,8		9,0	12,1	
Faaliyet Karı	1.602	1.047	53	3.884	2.591	50
Faaliyet Kar Marjı %	5,0	7,2		6,4	9,4	
Vergi Öncesi Kar	304	584	(48)	1.755	1.878	(7)
Net Kar	340	541	(37)	1.564	1.641	(5)
Net Kar Marjı %	1,1	3,7		2,6	6,0	

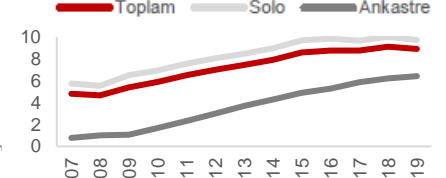
Net Satışlar (Milyon TL)



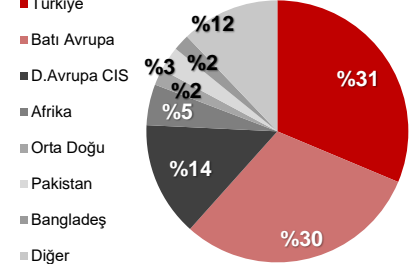
Segment Bazlı Ciro (2021)



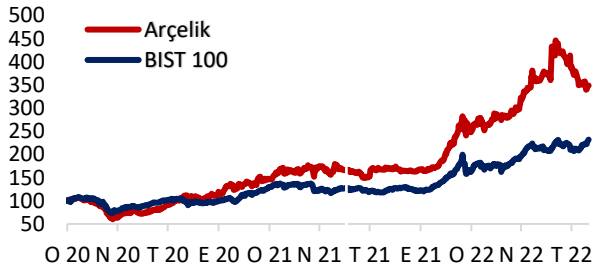
Beko Pazar Payı (Avrupa 24 Ülke)



Cironun Bölgesel Dağılımı (2021)



HİSSE BİLGİLERİ



Hisse Adedi (Milyon) 675,73

Halka Açık Hisseler (Milyon) 169,96

Yabancı Payı
30.06.2022 27%

Temettü (Milyon TL)
(2021) 1.500

Piyasa Değeri (Milyon TL)
30.06.2022 48.990

Milyon TL	6A22	2021
Kısa Vadeli Aktifler	83.772	59.595
Uzun Vadeli Aktifler	32.098	25.484
Toplam Aktifler	115.870	85.079
Kısa Vadeli Pasifler	72.368	40.502
Uzun Vadeli Pasifler	19.126	23.522
Özkaynaklar	24.376	21.055
Toplam Pasifler	115.870	85.079
Net Finansal Borç	29.287	16.565
Net Finansal Borç /Özkaynak	1,20	0,79
İşletme Sermayesi	28.594	17.964
İşletme Sermayesi/ Satışlar %	28,3	26,3
Toplam Pasifler/Toplam Aktifler	0,79	0,75