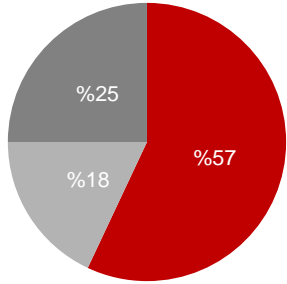


ORTAKLIK YAPISI



- Koç Grubu
- Burla Grubu
- Halka Açık

İLETİŞİM

Polat Şen
CFO
+90 212 314 3434

Özkan Çimen
Finansman Direktörü
+90 212 314 3901

Alper Gür
Yatırımcı İlişkileri Müdürü
+90 212 314 3147

Öktem Söylemez
Kıdemli Yatırımcı İlişkileri Uzmanı
+90 212 705 9681

ŞİRKET TANITIMI

Arçelik Anonim Şirketi, dayanıklı tüketim, tüketici elektroniği, küçük ev aletleri ve mutfak aksesuarları alanlarında üretim, pazarlama, satış ve satış sonrası müşteri hizmetleri faaliyetlerini yürüten Türkiye'nin lider ev aletleri üreticisidir. Arçelik, 9 ülkede 28 üretim tesisi (Türkiye, Çin, Romanya, Rusya, Güney Afrika, Hindistan, Tayland, Pakistan ve Bangladeş), 48 ülkede satış ve pazarlama organizasyonu, 40.000'den fazla çalışanı ile yaklaşık 150 ülkede ürün ve hizmet sunmaktadır.

Temel bilgiler:

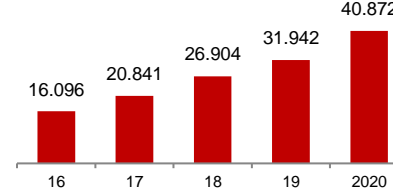
- Türkiye beyaz eşya pazarı pazar lideri
- Yaklaşık 3.000 münhasır Arçelik/Beko bayisi ve 600 civarındaki satış sonrası hizmet noktası ile Türkiye'nin en geniş dağıtım ve servis ağı
- Avrupa, Ortadoğu ve Afrika bölgesinde sektöründe 3. büyük oyuncu
- Beko, Avrupa*, İngiltere, Fransa* pazarlarının lider markası
- Romanya, Güney Afrika ve Pakistan'da lider beyaz eşya şirketi
- Kendi teknolojisi ile üretim
- Son 5 Senedir "Dünya Fikri Haklar Organizasyonu"
- (WIPO) listesinde ilk 200'de yer alan tek Türk şirketi

* Avrupa ve Fransa için solo segmentinde

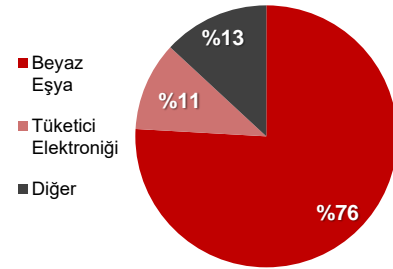
FİNANSAL PERFORMANS

| Milyon TL | 3Ç21 | 3Ç20 | Δ% | 2020 | 2019 | Δ% |
|----------------------|--------|--------|------|--------|--------|-----|
| Net Satışlar | 18.148 | 11.938 | 52 | 40.872 | 31.942 | 28 |
| FVAÖK | 1.782 | 1.735 | 3 | 5.357 | 3.351 | 60 |
| FVAÖK Marjı % | 9,8% | 14,5% | | 13,1 | 10,5 | |
| Faaliyet Karı | 1.265 | 1.874 | (32) | 4.145 | 2.296 | 80 |
| Faaliyet Kar Marjı % | 7,0% | 15,7% | | 10,1 | 7,2 | |
| Vergi Öncesi Kar | 770 | 1.285 | (40) | 3.498 | 1.114 | 214 |
| Net Kar | 717 | 1.041 | (31) | 2.848 | 925 | 208 |
| Net Kar Marjı % | 3,9% | 8,7% | | 7,0 | 2,9 | |

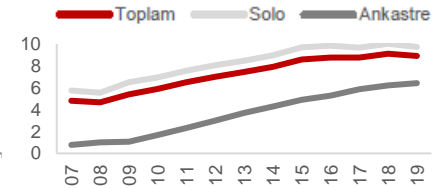
Net Satışlar (Milyon TL)



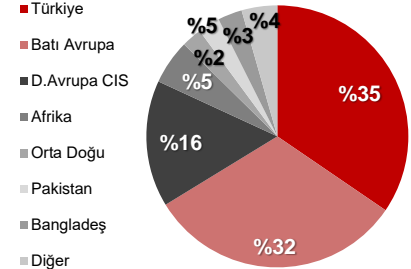
Segment Bazlı Ciro (2020)



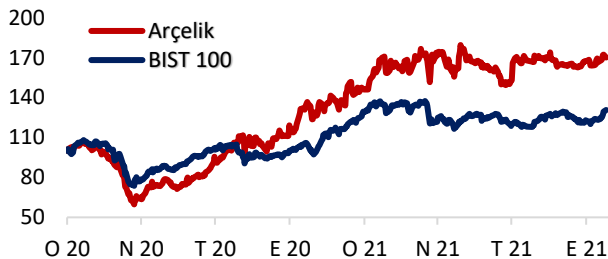
Beko Pazar Payı (Avrupa 24 Ülke)



Cironun Bölgesel Dağılımı (2020)



HİSSE BİLGİLERİ



Hisse Adedi (Milyon) 675,73

Halka Açık Hisseler (Milyon) 169,96

Yabancı Payı
30.09.2021 %45

Temettü (Milyon TL)
(2020) 1,500

Piyasa Değeri (Milyon TL)
30.09.2021 22,056

| Milyon TL | 9A21 | 2020 |
|---------------------------------|---------------|---------------|
| Kısa Vadeli Aktifler | 43.335 | 33.042 |
| Uzun Vadeli Aktifler | 18.954 | 13.515 |
| Toplam Aktifler | 62.289 | 46.559 |
| Kısa Vadeli Pasifler | 30.402 | 23.810 |
| Uzun Vadeli Pasifler | 16.039 | 8.698 |
| Özkaynaklar | 15.848 | 14.051 |
| Toplam Pasifler | 62.289 | 46.559 |
| Net Finansal Borç | 13.973 | 5.073 |
| Net Finansal Borç /Özkaynak | 0,88 | 0,36 |
| İşletme Sermayesi | 15.397 | 8.375 |
| İşletme Sermayesi/ Satışlar % | 26,1 | 20,5 |
| Toplam Pasifler/Toplam Aktifler | 0,75 | 0,70 |