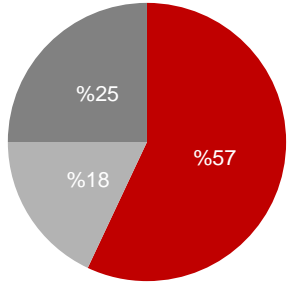


### ORTAKLIK YAPISI



- Koç Grubu
- Burla Grubu
- Halka Açık

### İLETİŞİM

**Polat Şen**  
CFO  
+90 212 314 3434

**Özkan Çimen**  
Finansman Direktörü  
+90 212 314 3901

**Alper Gür**  
Yatırımcı İlişkileri Müdürü  
+90 212 314 3147

**Öktem Söylemez**  
Kıdemli Yatırımcı İlişkileri Uzmanı  
+90 212 705 9681

### ŞİRKET TANITIMI

Arçelik Anonim Şirketi, dayanıklı tüketim, tüketici elektroniği, küçük ev aletleri ve mutfak aksesuarları alanlarında üretim, pazarlama, satış ve satış sonrası müşteri hizmetleri faaliyetlerini yürüten Türkiye'nin lider ev aletleri üreticisidir. Arçelik, 8 ülkede 22 üretim tesisi (Türkiye, Romanya, Rusya, Güney Afrika, Tayland, Pakistan, Hindistan ve Bangladeş), 34 ülkede satış ve pazarlama organizasyonu, 32.000 çalışanı ile 145'ten fazla ülkede ürün ve hizmet sunmaktadır.

Temel bilgiler:

- Türkiye beyaz eşya pazarında >%50 pazar payıyla uzak ara lider
- Yaklaşık 3.000 münhasır Arçelik/Beko bayisi ve 600 civarındaki satış sonrası hizmet noktası ile Türkiye'nin en geniş dağıtım ve servis ağı
- Avrupa, Ortadoğu ve Afrika bölgesinde sektöründe 3. büyük oyuncu
- Beko, Avrupa\*, İngiltere, Fransa\* pazarlarının lider markası
- Romanya, Güney Afrika ve Pakistan'da lider beyaz eşya şirketi
- Kendi teknolojisi ile üretim
- Son 5 Senedir "Dünya Fikri Haklar Organizasyonu" (WIPO) listesinde ilk 200'de yer alan tek Türk şirketi

\* Avrupa ve Fransa için solo segmentinde

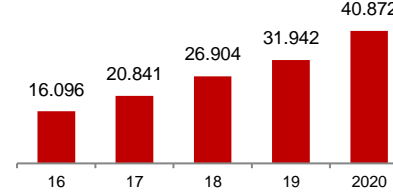
### HİSSE BİLGİLERİ

Hisse Adedi (Milyon)	675,73
Halka Açık Hisseler (Milyon)	169,96
Yabancı Payı 30.06.2021	%52
Temettü (Milyon TL) (2020)	1,500
Piyasa Değeri (Milyon TL) 30.06.2021	20.137

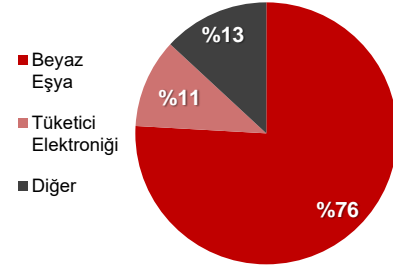
### FİNANSAL PERFORMANS

Milyon TL	2Ç21	2Ç20	Δ%	2020	2019	Δ%
Net Satışlar	14.534	7.832	86	40.872	31.942	28
FVAÖK	1.427	869	64	5.357	3.351	60
FVAÖK Marjı %	9,8	11,1		13,1	10,5	
Faaliyet Karı	1.067	712	50	4.145	2.296	80
Faaliyet Kar Marjı %	7,3	9,1		10,1	7,2	
Vergi Öncesi Kar	584	526	11	3.498	1.114	214
Net Kar	541	409	32	2.848	925	208
Net Kar Marjı %	3,7	5,2		7,0	2,9	

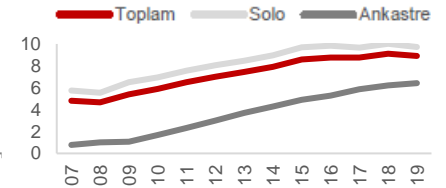
### Net Satışlar (Milyon TL)



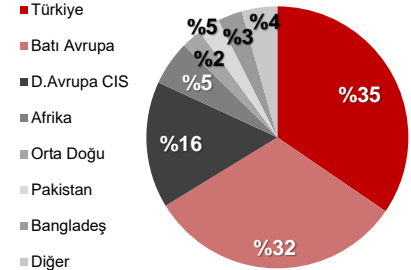
### Segment Bazlı Ciro (2020)



### Beko Pazar Payı (Avrupa 24 Ülke)



### Cironun Bölgesel Dağılımı (2020)



Milyon TL	6A21	2020
Kısa Vadeli Aktifler	42.804	33.042
Uzun Vadeli Aktifler	18.950	13.515
<b>Toplam Aktifler</b>	<b>61.754</b>	<b>46.559</b>
Kısa Vadeli Pasifler	30.622	23.810
Uzun Vadeli Pasifler	15.635	8.698
Özkaynaklar	15.496	14.051
<b>Toplam Pasifler</b>	<b>61.754</b>	<b>46.559</b>
Net Finansal Borç	10.693	5.073
Net Finansal Borç /Özkaynak	0,69	0,36
İşletme Sermayesi	14.466	8.375
İşletme Sermayesi/ Satışlar %	27,4	20,5
Toplam Pasifler/Toplam Aktifler	0,75	0,70

