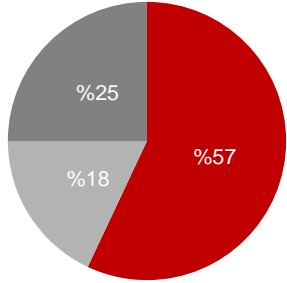


## ORTAKLIK YAPISI



- Koç Grubu
- Birla Grubu
- Halka Açık

## İLETİŞİM

**Polat Şen**  
CFO  
+90 212 314 3434

**Özkan Çimen**  
Finansman Direktörü  
+90 212 314 3901

**Öktem Söylemez**  
Kıdemli Yatırımcı İlişkileri Uzmanı  
+90 212 705 9681

## ŞİRKET TANITIMI

Arçelik Anonim Şirketi, dayanıklı tüketim, tüketici elektroniği, küçük ev aletleri ve mutfak aksesuarları alanlarında üretim, pazarlama, satış ve satış sonrası müşteri hizmetleri faaliyetlerini yürüten Türkiye'nin lider ev aletleri üreticisidir. Arçelik, 8 ülkede 22 üretim tesisi (Türkiye, Romanya, Rusya, Güney Afrika, Tayland, Pakistan, Hindistan ve Bangladeş), 34 ülkede satış ve pazarlama organizasyonu, 32.000 çalışanı ile 145'ten fazla ülkede ürün ve hizmet sunmaktadır.

### Temel bilgiler:

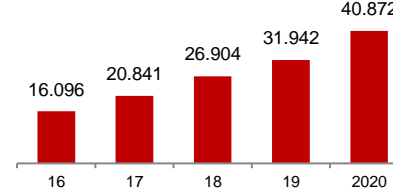
- Türkiye beyaz eşya pazarında >%50 pazar payıyla uzak ara lider
- Yaklaşık 3.000 münhasır Arçelik/Beko bayisi ve 600 civarındaki satış sonrası hizmet noktası ile Türkiye'nin en geniş dağıtım ve servis ağı
- Avrupa, Ortadoğu ve Afrika bölgesinde sektöründe 3. büyük oyuncu
- Beko, Avrupa\*, İngiltere, Fransa\* pazarlarının lider markası
- Romanya, Güney Afrika ve Pakistan'da lider beyaz eşya şirketi
- Kendi teknolojisi ile üretim
- Son 5 Senedir "Dünya Fikri Haklar Organizasyonu"
- (WIPO) listesinde ilk 200'de yer alan tek Türk şirketi

\* Avrupa ve Fransa için solo segmentinde

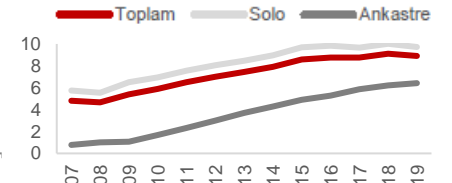
## FİNANSAL PERFORMANS

Milyon TL	1Ç21	1Ç20	Δ%	2020	2019	Δ%
Net Satışlar	12.984	7.768	67	40.872	31.942	28
FVAÖK	1.890	871	117	5.357	3.351	60
FVAÖK Marjı %	14,6	11,2		13,1	10,5	
Faaliyet Karı	1.678	773	117	4.145	2.296	80
Faaliyet Kar Marjı %	12,9	10,0		10,1	7,2	
Vergi Öncesi Kar	1.294	308	320	3.498	1.114	214
Net Kar	1.100	259	327	2.848	925	208
Net Kar Marjı %	8,5	3,3		7,0	2,9	

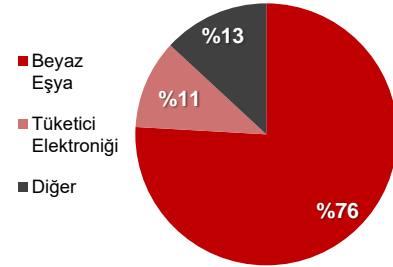
### Net Satışlar (Milyon TL)



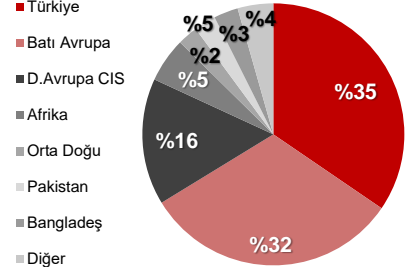
### Beko Pazar Payı (Avrupa 24 Ülke)



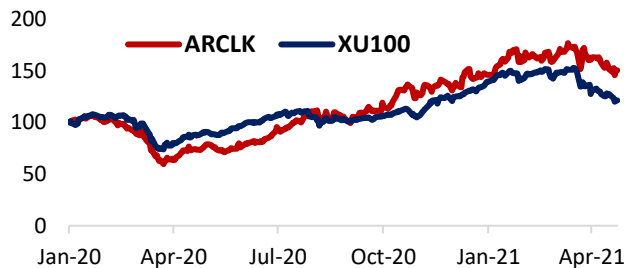
### Segment Bazlı Ciro (2020)



### Cironun Bölgesel Dağılımı (2020)



## HİSSE BİLGİLERİ



Hisse Adedi (Milyon) 675,73

Halka Açık Hisseler (Milyon) 169,96

Yabancı Payı  
31.03.2021 %65

Temettü (Milyon TL)  
(2020) 1,500

Piyasa Değeri (Milyon TL)  
31.03.2021 22,610

Milyon TL	1Ç21	2020
Kısa Vadeli Aktifler	38.187	33.042
Uzun Vadeli Aktifler	14.816	13.515
<b>Toplam Aktifler</b>	<b>53.003</b>	<b>46.559</b>
Kısa Vadeli Pasifler	27.966	23.810
Uzun Vadeli Pasifler	10.548	8.698
Özkaynaklar	14.489	14.051
<b>Toplam Pasifler</b>	<b>53.003</b>	<b>46.559</b>
Net Finansal Borç	9.074	5.073
Net Finansal Borç /Özkaynak	0,63	0,36
İşletme Sermayesi	12.490	8.375
İşletme Sermayesi/ Satışlar %	27,1	20,5
Toplam Pasifler/Toplam Aktifler	0,73	0,70