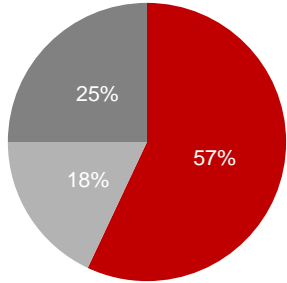


## ORTAKLIK YAPISI



- Koc Grubu
- Birla Grubu
- Halka Açık

## İLETİŞİM

**Polat Şen**  
CFO  
+90 212 314 3434

**Özkan Çimen**  
Finansman Direktörü  
+90 212 314 3901

**Orkun İnanbil**  
Yatırımcı İlişkileri Yöneticisi  
+90 212 314 3114

## ŞİRKET TANITIMI

Arçelik Anonim Şirketi, dayanıklı tüketim, tüketici elektroniği, küçük ev aletleri ve mutfak aksesuarları alanlarında üretim, pazarlama, satış ve satış sonrası müşteri hizmetleri faaliyetlerini yürüten Türkiye'nin lider ev aletleri üreticisidir. Arçelik, 8 ülkede 22 üretim tesisi (Türkiye, Romanya, Rusya, Güney Afrika, Tayland, Pakistan, Hindistan ve Bangladeş), 34 ülkede satış ve pazarlama organizasyonu, 32.000 çalışanı ile 145'ten fazla ülkede ürün ve hizmet sunmaktadır.

### Temel bilgiler:

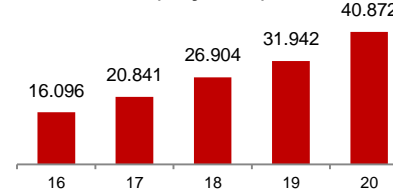
- Türkiye beyaz eşya pazarında >%50 pazar payıyla uzak ara lider
- Yaklaşık 3.000 münhasır Arçelik/Beko bayisi ve 600 civarındaki satış sonrası hizmet noktası ile Türkiye'nin en geniş dağıtım ve servis ağı
- Avrupa, Ortadoğu ve Afrika bölgesinde sektöründe 3. büyük oyuncu
- Beko, Avrupa\*, İngiltere, Fransa\* pazarlarının lider markası
- Romanya, Güney Afrika ve Pakistan'da lider beyaz eşya şirketi
- Kendi teknolojisi ile üretim
- Son 5 Senedir "Dünya Fikri Haklar Organizasyonu" (WIPO) listesinde ilk 200'de yer alan tek Türk şirketi

\* Avrupa ve Fransa için solo segmentinde

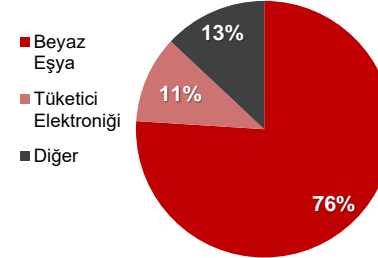
## FİNANSAL PERFORMANS

Milyon TL	4Ç20	4Ç19	Δ%	2020	2019	Δ%
Net Satışlar	13,335	8,366	59	40,872	31,942	28
FVAÖK	1,932	872	122	5,357	3,351	60
FVAÖK Marjı %	14.5	10.4		13.1	10.5	
Faaliyet Karı	1,607	593	171	4,145	2,296	80
Faaliyet Kar Marjı %	12.0	7.1		10.1	7.2	
Vergi Öncesi Kar	1,379	282	389	3,498	1,114	214
Net Kar	1,163	240	385	2,848	925	208
Net Kar Marjı %	8.7	2.9		7.0	2.9	

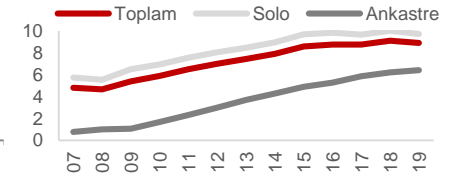
### Net Satışlar (Milyon TL)



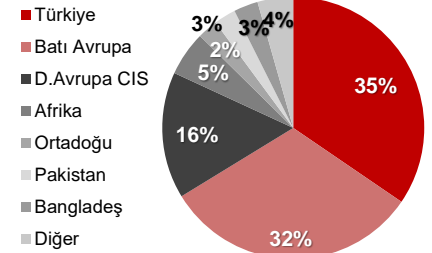
### Segment Bazlı Ciro (2020)



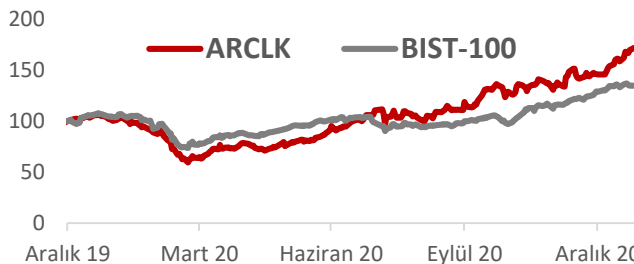
### Beko Pazar Payı (Avrupa 24 Ülke)



### Cironun Bölgesel Dağılımı (2020)



## HİSSE BİLGİLERİ



Hisse Adedi (Milyon) 675.73

Halka Açık Hisseler (Milyon) 169.96

Yabancı Payı  
331.12.2020 59%

Temettü (Milyon TL)  
(2017) 435

Piyasa Değeri (Milyon TL)  
31.12.2020 20,542

Milyon TL	2020	2019
Kısa Vadeli Aktifler	33,042	23,183
Uzun Vadeli Aktifler	13,515	11,547
<b>Toplam Aktifler</b>	<b>46,559</b>	<b>34,730</b>
Kısa Vadeli Pasifler	23,810	14,715
Uzun Vadeli Pasifler	8,698	10,199
Özkaynaklar	14,051	9,816
<b>Toplam Pasifler</b>	<b>46,559</b>	<b>34,730</b>
Net Finansal Borç	5,073	8,018
Net Finansal Borç /Özkaynak	0.36	0.82
İşletme Sermayesi	8,375	8,630
İşletme Sermayesi / Satışlar %	20.5	27.0
Toplam Pasifler/Toplam Aktifler	0.70	0,72