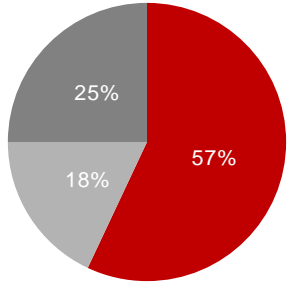


ORTAKLIK YAPISI



- Koc Grubu
- Burla Grubu
- Halka Açık

İLETİŞİM

Polat Şen
CFO
+90 212 314 3434

Hande Sarıdal
Finansman Direktörü
+90 212 314 3185

Orkun İnanbil
Yatırımcı İlişkileri Yöneticisi
+90 212 314 3114

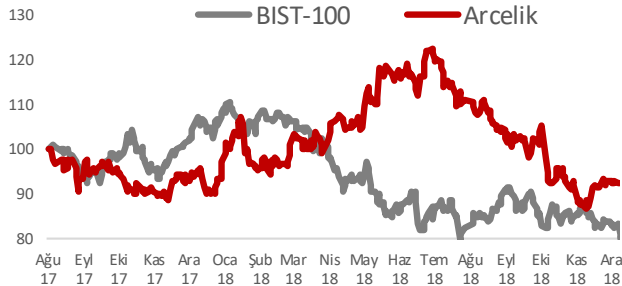
ŞİRKET TANITIMI

Arçelik Anonim Şirketi, dayanıklı tüketim, tüketici elektroniği, küçük ev aletleri ve mutfak aksesuarları alanlarında üretim, pazarlama, satış ve satış sonrası müşteri hizmetleri faaliyetlerini yürüten Türkiye'nin lider ev aletleri üreticisidir. Arçelik, 8 ülkede 21 üretim tesisi (Türkiye, Romanya, Rusya, Çin, Güney Afrika, Tayland, Pakistan ve Hindistan), 34 ülkede satış ve pazarlama organizasyonu, 32.000 çalışanı ile 145'ten fazla ülkede ürün ve hizmet sunmaktadır.

Temel bilgiler:

- Türkiye beyaz eşya pazarında ~%50 pazar payıyla uzak ara lider
 - Yaklaşık 3.000 münhasır Arçelik/Beko bayisi ve 600 civarındaki satış sonrası hizmet noktası ile Türkiye'nin en geniş dağıtım ve servis ağı
 - Avrupa, Ortadoğu ve Afrika bölgesinde sektöründe 3. büyük oyuncu
 - Beko, Avrupa*, İngiltere, Fransa* ve Polonya pazarlarının lider markası
 - Romanya, Güney Afrika ve Pakistan'da lider beyaz eşya şirketi
 - Kendi teknolojisi ile üretim
 - Son 5 Senedir "Dünya Fikri Haklar Organizasyonu" (WIPO) listesinde ilk 200'de yer alan tek Türk şirketi
- * Avrupa ve Fransa için solo segmentinde

HİSSE BİLGİLERİ



Hisse Adedi (Milyon) 675,73

Halka Açık Hisseler (Milyon) 169,96

Yabancı Payı 31.12.2018 %70

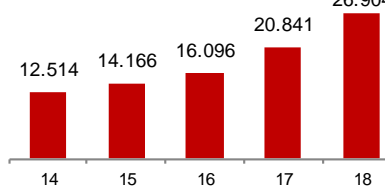
Temettü (Milyon TL) (2017) 435

Piyasa Değeri (Milyon TL) 31.12.2018 10,703

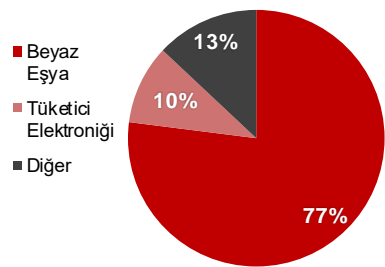
FİNANSAL PERFORMANS

Milyon TL	4Ç18	4Ç17	Δ%	2018	2017	Δ%
Net Satışlar	7,414	5,706	30	26,904	20,841	29
FVAÖK	908	426	113	2,797	1,954	43
FVAÖK Marjı %	12.2	7.4		10.4	9.4	
Faaliyet Karı	713	282	153	2,107	1,406	50
Faaliyet Kar Marjı %	9.6	4.9		7.8	6.7	
Vergi Öncesi Kar	270	112	141	949	821	16
Net Kar	281	90	212	856	845	1
Net Kar Marjı %	3.8	1.6		3.2	4.1	

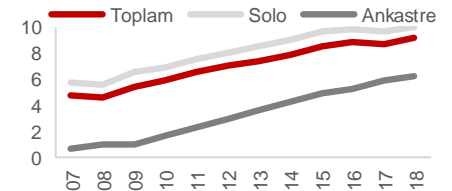
Net Satışlar (Milyon TL)



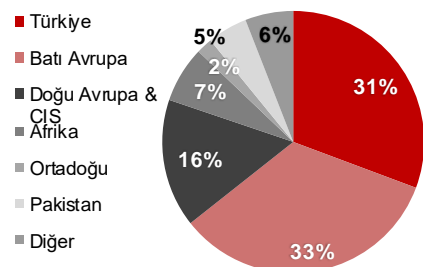
Segment Bazlı Ciro (2018)



Beko Pazar Payı (Avrupa 24 Ülke)



Cironun Bölgesel Dağılımı (2018)



Milyon TL	2018	2017
Kısa Vadeli Aktifler	19,196	13,501
Uzun Vadeli Aktifler	9,172	6,935
Toplam Aktifler	28,368	20,436
Kısa Vadeli Pasifler	12,497	8,403
Uzun Vadeli Pasifler	7,652	5,18
Özkaynaklar	8,219	6,915
Toplam Pasifler	28,368	20,436
Net Finansal Borç	6,607	4,794
Net Finansal Borç/Özkaynak	0.80	0.69
İşletme Sermayesi	7,541	4,719
İşletme Sermayesi/Satışlar %	28.0	30.3
Toplam Pasifler/Toplam Aktifler	0,71	0,66