

# BEKO ELEKTRONİK A.Ş. FAALİYET RAPORU 2006



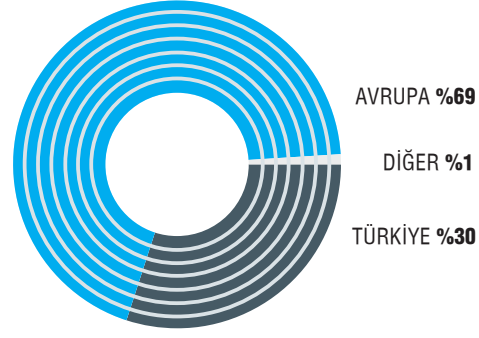
**BEKO ELEKTRONİK  
A.Ş.'NİN BUGÜN  
BAŞARISININ  
TEMELİNDE;  
GELİŞİME, KALİTEYE VE  
DETAYLARA VERDİĞİ  
ÖNEM YATAR.**

- 02 Finansal Rasyolar
- 04 İştirakler
- 05 Ortaklık Yapısı
- 06 Yönetim Kurulu Raporu ve Başkan'ın Mesajı
- 08 Yönetim Kurulu 2006
- 08 Yönetim 2006
- 10 2006 Yılı Faaliyetleri
- 18 Kurumsal Sosyal Sorumluluk Raporu
- 28 Gündem
- 29 Konsolide Mali Tablolar ve Bağımsız Denetim Raporu



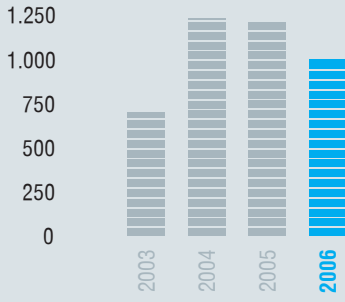


## SATIŞLARIN BÖLGESEL DAĞILIMI



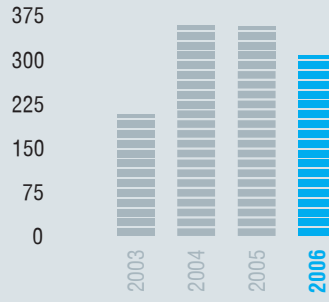
## NET SATIŞLAR

(milyon Euro)



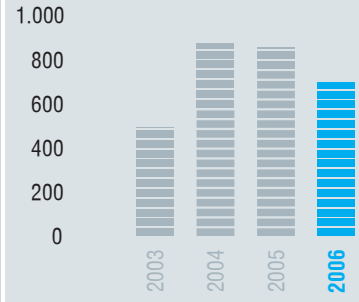
## NET SATIŞLAR - YURT İÇİ

(milyon Euro)



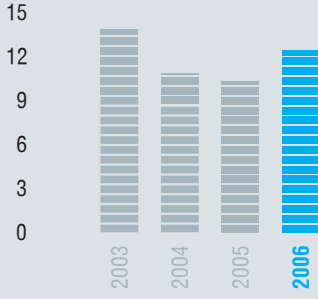
## NET SATIŞLAR - YURT DIŞI

(milyon Euro)

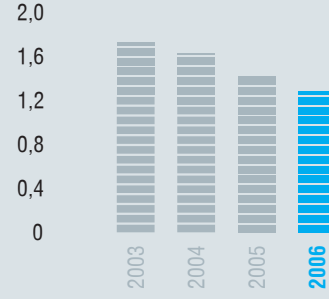


## BRÜT KÂR MARJİ

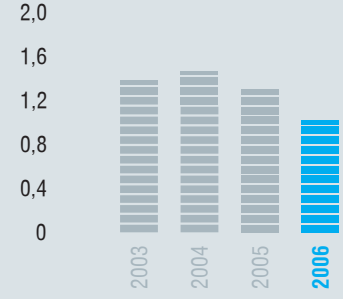
(%)



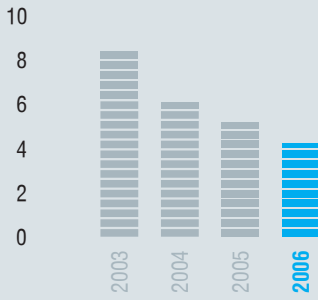
## VARLIKLARIN DÖNÜŞ HIZI



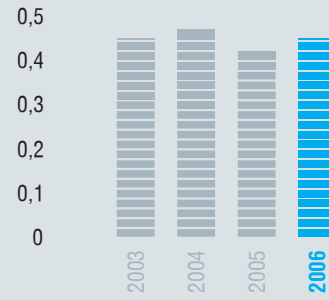
## CARİ ORAN



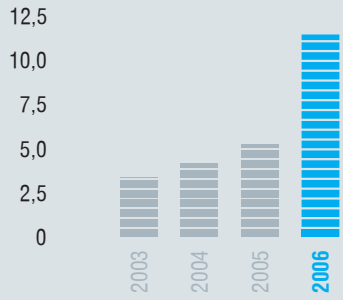
## STOK DEVİR HIZI



## NET İŞLETME SERMAYESİ / TOPLAM VARLIKLAR



## VARLIKLAR / ÖZSERMAYE



## Beko Elektronik A.Ş. kuruluşundan bugüne mükemmelliği hedeflemiştir. Bugüne kadar elde ettiği başarıları yoğun emek ve çalışmalarının bir ürünüdür.

Beko Elektronik A.Ş., tüketiciyle kurduğu güvenilir ilişkinin bir sonucu olarak yıllar içinde sektörde sağlam bir yer edinmiştir. 2006 yılında toplam TV satışı 4.990.505 adet olarak gerçekleşmiştir. Şirket'in adet bazındaki ihracatı, satışlarının %78'ini oluşturmaktadır.

Beko Elektronik A.Ş. teknolojik gelişmeleri ve tüketici eğilimlerini yakından takip etmekte ve gereken değişimleri üretim süreçlerine yansıtılmaktadır. Üretimde analog teknolojiden (CRT) dijital teknolojiye (LCD, PDP) geçiş sürecinin etkisiyle, 2006'da satış adetlerinde bir miktar gerileme olmakla birlikte ciroda önemli bir değişiklik olmamıştır.

Geçtiğimiz yıl içinde Beko Elektronik A.Ş.'nin yakaladığı önemli bir başarı, iş sürelerinin kısalması konusunda gerçekleşmiştir. Üretim hatlarında üretilen bir TV için harcanan işçilik saati 2005 yılında 0,75 saat iken; bu değer 2006 yılında 0,69 saat/TV olarak gerçekleşmiştir. Şirket içinde halen yürütülmekte olan kalite odaklı projeler ile önümüzdeki yıllarda hem iş sürelerindeki seviyenin daha aşağıya çekilmesi hem de üretimde sıfır hata seviyesine ulaşılması hedeflenmektedir.

### Değişen Dünya, Büyüyen Beko

Şirket son yıllarda gerçekleştirdiği atılımlarla uluslararası pazarda saygın bir yer edinmeyi başarmıştır. İhracatının %98'lik kısmını Avrupa kıtasına gerçekleştiren Beko Elektronik A.Ş., bugün Avrupa'nın en büyük ikinci TV üreticisi konumundadır. Şirket, çağdaş ve esnek üretim teknolojileri, güçlü pazarlama ve dağıtım ağı, yazılım ve tasarımdaki kaliteli Ar-Ge kadrosuyla farklı profillerdeki müşteri portföyüne hitap etmektedir. Beko Elektronik A.Ş., yenilikçi ürünlerle, elektronik sektöründe, hem yurt çapında hem de uluslararası düzeyde, teknolojiye yön veren önemli oyuncuların biri olma yolunda ilerlemektedir.

Beko Elektronik A.Ş., üretiminin önemli bir bölümünü ihraç ederek hacimsel büyümeyi ve uluslararası platformlarda daha çok söz sahibi olmayı hedeflemektedir. Nitelikli çalışanları, müşteri memnuniyeti odaklı hizmet anlayışı ve kendi teknolojisini üretmek konusunda yaptığı yatırım ve çalışmalar, kurum kültürünün temelini oluşturmaktadır.

### Gelişen Pazar Payı

Şirket, içinde bulunduğu sektör itibarıyla yıllardır devam eden rekabete rağmen yurt içinde elde ettiği güçlü konumunu artırarak sürdürmüş, 2005 yılında %33 olan pazar payını 2006 yılında %41'e çıkarmıştır.

Beko Elektronik A.Ş. büyüme stratejisinin en önemli itici gücü ihracatıdır. Şirket'in 2000'li yılların başında %3 olan Avrupa pazar payı son üç yılda ortalama %15'ler seviyesinde gerçekleşmiştir. Bu büyük sıçrama elbette tesadüf değildir. Şirket, ihracat odaklı çalışmalara kuruluşundan bu yana büyük ağırlık vermiş, bugün ise yatırımlarının meyvelerini toplar duruma gelmiştir. Özellikle Avrupa'da yakaladığı başarılı satış grafiğini önümüzdeki dönemlerde de artırarak devam ettirmek Şirket'in en büyük hedefidir.

Beko Elektronik A.Ş. bugün dünya çapında sektörün önemli oyuncularına arasına girmeyi başarmıştır. Şirket, bundan sonra daha da iyisini sunabilmek amacıyla çalışmalarını sürdürmektedir.

### SATIŞ ADETLERİ

	2006	2005	% Değişim
TV-Yurt İçi	1.124.271	1.045.018	7,6
TV-Yurt Dışı	3.866.234	4.399.350	(12,1)
Yazar Kasa	54.409	65.354	(16,7)
PC	93.962	94.573	(0,6)
Monitör	103.708	115.854	(10,5)



İştiraklerinden güç alan Beko Elektronik A.Ş., karşılıklı güvene dayalı ilişkilerle sektörel anlamda gelişmekte ve ivme kazanmaktadır.

Ortaklık Unvanı	Faaliyet Konusu	İştirak Oranı (%)
<b>Yurt Dışı İştiraklerimiz</b>		
BekoDutch B.V.	Tüketici Elektronik	100,0
Beko Elektronik LLC	Tüketici Elektronik	100,0
Grundig Multimedia B.V.	Display&Audio Ürün Satış	50,0

**Bağlı Ortaklık**

Grundig Benelux B.V.
Grundig Australia Pty. Limited
Grundig Danmark A/S
Grundig Espana S.A.
Grundig Magyarorszag Kft.
Grundig Intermedia GmbH
Grundig Italiana SpA
Grundig (Schweiz) AG
Grundig Norge AS
Grundig OY
Grundig Portuguesa, Lda
Grundig Polska Sp. z o.o.
ISG Intermedia Service GmbH
Grundig Svenska AB
Grundig Intermedia Ges.m.b.H
Grundig S.A.S.

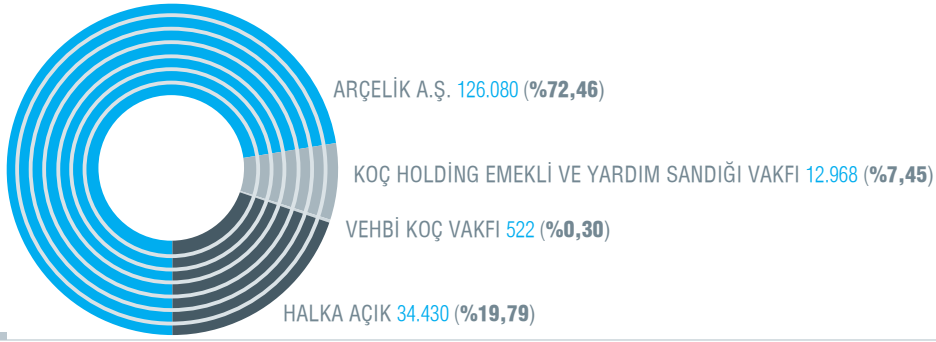
**Ülke**

Hollanda
Avustralya
Danimarka
İspanya
Macaristan
Almanya
İtalya
İsviçre
Norveç
Finlandiya
Portekiz
Polonya
Almanya
İsveç
Avusturya
Fransa

Beko Elektronik A.Ş. tabloda adı geçen iştirakleriyle karşılıklı güvene dayalı, uyumlu iş ilişkileri sürdürmekte, faaliyetlerinin kalite düzeyini yükseltmektedir.



## İŞTİRAK TUTARI (bin YTL)



Beko Elektronik A.Ş. ortaklık yapısı içinde ana hissedar Arçelik A.Ş.'dir. Beko Elektronik A.Ş.'nin %19,79'u halka açık olup, İMKB'de işlem görmektedir.

2006 yılı içinde herhangi bir sermaye artışı gerçekleşmemiştir.



Kurucumuz Merhum Vehbi Koç'un "Daima en iyi olmak, vazgeçilmez hedefimizdir" sözünü kendisine ilke edinen Şirketimiz, bu doğrultuda 2007 yılı boyunca sektöre ilk kez sunacağı yenilikçi ürünlerle önemli adımlar atarak fark yaratacaktır.

### Saygıdeğer Hissedarlarımız,

Dünyada ve ülkemizde birçok önemli gelişmelerin yaşandığı bir yılı daha geride bırakarak, yeni umut ve beklentilerle 2007'yi karşıladık. Ümit ediyorum ki, 2007 hem dünya, hem de Türkiye için müspet gelişmelere sahne olur.

Geçtiğimiz sene, ülkemizde siyasi iktidarın sağlanması ile ekonomide olumlu yönde canlanma ve büyüme gerçekleşmişti. Türkiye'nin makro ekonomik alanda istikrarı yakalamış olması, Avrupa Birliği adaylık sürecini zaman zaman duraklayarak da olsa, devam ettirmesi ve bu doğrultuda gerçekleştirdiği reformlar sayesinde, ülkemiz yatırımcılar için de cazip bir konuma geldi.

Önümüzdeki dönemde de ekonomik ve politik istikrarı gözeterek, yeni yatırımlara ve özelleştirmelere uygun zemin yaratılması ülkemiz için ana gaye olmalıdır.

Hükümetimizin önümüzdeki yıllarda kararlılık ve disiplinle sıkı mali politikaları uygulamayı sürdüreceğine ve gerekli reformları yaparak olumlu göstergeleri muhafaza edeceğine inanıyorum.

2007'de Türkiye'de iki önemli seçim yaşanacaktır. Yegâne temennimiz, Türkiye'nin birikimleri ve sağduyusu sayesinde bu süreci, ülke dinamiklerini zedelemeyecek şekilde gerçekleştirmesidir. Bu süreçte gerek hükümetimize, gerekse kurum ve bireylere önemli vazifeler düşmektedir. Ülke olarak, ulaşmak istediğimiz refah ve demokrasi düzeyi için; siyasi, ekonomik ve hukuki alanlarda üstümüze düşenleri yaptığımız takdirde Türkiye bugünkünden çok daha güçlü olacaktır.

2006 senesi, 80. kuruluş yıl dönümünü kutlayan Topluluğumuz açısından hedeflerin aşıldığı başarılı bir yıl olmuştur. Bir yandan yeni yatırımlar yaparken, diğer taraftan

mevcut faaliyetlerimizi genişleterek, hızlı büyümeye devam ettik.

Geçtiğimiz sene, Topluluğumuzun başarısında büyük payı olan dayanıklı tüketim grubumuzda da önemli faaliyetler gerçekleştirdik. Ekim ayında Arçelik A.Ş. Beko Elektronik A.Ş.'deki hisse oranını yüzde 22,36'den yüzde 72,46'ya çıkartarak şirketin en büyük hissedarı oldu. Bu stratejik oluşumdaki temel amaç, birbirini tamamlayan iki faaliyetin tek bir yönetim altında toplanması neticesinde yaratılan sinerji ile, verimliliğin artırılması, maliyet tasarrufu sağlanması ve hızlı kararlar alınabilmesidir. Bu sayede yoğun rekabetin ve hızlı değişimlerin yaşandığı bu sektörde konumumuzu daha da güçlendirmek mümkün olacaktır.

Sektörel olarak hızlı bir değişimin yaşandığı bir dönemde Şirketimiz, 2006 yılını 128 milyon YTL zarar ile kapatmıştır. Gerek Beko Elektronik A.Ş. gerekse iştirakimiz olan Grundig Şirketi'ndeki yeniden yapılanmaların tamamlanması ile birlikte Şirketimizin 2007 ve sonraki yıllarda kârlı neticeler elde edeceğine olan inancımız tamdır.

Şirketimiz 2006'da önemli bir yatırım gerçekleştirdi. Yeni coğrafi alanlara yaygınlaşma stratejisi doğrultusunda, geçtiğimiz Ekim ayında Rusya'da Televizyon Üretim tesisini işletmeye aldık. Beko Elektronik A.Ş. bu yatırım sayesinde başta Rusya ve Türki Cumhuriyetler olmak üzere bu bölgedeki varlığını güçlendirerek 2008 yılına kadar yüzde 10'luk pazar payı elde etmeyi hedeflemektedir.

Şirketimizin 2006 yılında adet bazındaki ihracatı, toplam satışlarının yüzde 78'ini oluşturmaktadır. İhracatının yüzde 98'ini Avrupa'ya yapan Şirketimiz, bugün Avrupa'nın ikinci büyük TV üreticisi konumundadır.

İçinde bulunduğu sektördeki yoğun rekabet ortamına rağmen Beko Elektronik A.Ş. yurt içindeki konumunu da her geçen gün daha güçlendirmektedir. Evvelki sene yüzde 30'larda olan pazar payını, 2006'da yüzde 40'ın üzerine çıkartmıştır.

Geçtiğimiz sene, LCD ve Plazma TV üretim kapasitesini 2,1 milyon adede çıkartan Şirketimiz, aynı sene içinde 27 milyon Euro yatırım gerçekleştirmiştir. Ar-Ge ve teknolojiye yaptığı yatırımlar sayesinde ürünlerini sürekli geliştiren Şirketimiz, bugün Türkiye'deki tüketici elektroniği sektöründe en çok patent başvurusu yapan şirket konumundadır.

Uluslararası arenada büyüme stratejisi doğrultusunda, 2004 yılında Grundig markası'nın İngiliz Alba Şirketi ile ortak olarak satın alınması, Beko Elektronik A.Ş. tarafından atılan önemli bir adımdır. Avrupa'nın birçok ülkesinde iyi bilinen, prestijli bir marka olan Grundig markası, Beko Elektronik A.Ş.'nin en önemli varlıklarından biridir. Grundig markasını dünya genelinde yaygınlaştırmak ve global bir marka olarak kullanımını sağlamak üzere çalışmalarımız devam etmektedir.

2007 yılında Şirketimiz:

- Ar-Ge alanındaki atılımlarımızı sürdürerek ürün kalitemizi ve pazara yeni ürün sunma hızımızı daha da iyileştirmek,
- 2006 yılı Ekim ayında üretime başlayan Rusya'daki fabrikamızla birlikte yeni coğrafi alanlarda yaygınlaşmak ve daha çok verim almak,
- Satışlarımızın içinde Orijinal Tasarım Üreticiliği'nin (ODM) ve Markalı satışlarımızın payının istikrarlı şekilde artışı sürdürmeye devam ederek, müşterilerimiz için sadece üretim değil, tasarımdan Ar-Ge'ye kadar uzanan geniş bir yelpazede hizmet vermek suretiyle rekabette öne



geçmeyi, kaliteden ödün vermeden en son teknolojik ürünleri hızlı ve müşterilerinin ihtiyaçlarına uygun şekilde sunmak suretiyle tüketici elektroniğinde dünyanın önde gelen kuruluşlarından biri olma hedeflerini sürdürecektir.

Şirketimiz yeniden yapılanmanın etkisini 2007 yılında daha verimli ve kârlı bir şirket olarak hissedarlarına katma değer yaratmak için faaliyetlerine süratli bir şekilde devam edecektir.

Kurucumuz Merhum Vehbi Koç'un "Daima en iyi olmak, vazgeçilmez hedefimizdir" sözünü kendisine ilke edinen Şirketimiz, bu doğrultuda 2007 yılı boyunca sektöre ilk kez sunacağı yenilikçi ürünlerle önemli adımlar atarak fark yaratacaktır.

Bugünlere gelmemizde bize sınırsız destek veren Toplumumuzun tüm üyelerine, desteğini her zaman arkamızda hissettiğimiz iş ortaklarımız, çalışma ortaklarımız ve hissedarlarımıza şirketimize olan güvenlerinden dolayı teşekkürlerimi sunarım.

Hepinize sıhhat, afiyet ve muvaffakiyetler dilerim.

Saygılarımla,



**Rahmi M. KOÇ**  
Yönetim Kurulu Başkanı  
Beko Elektronik A.Ş.



**Rahmi M. Koç**, Başkan  
**Dr. Bülent Bulgurlu\*\***, Başkan Vekili  
**Aydın İ. Çubukçu\*\***, Üye  
**Temel K. Atay**, Üye  
**İ. Tamer Haşimoğlu**, Üye  
**Nevzat Tüfekçioğlu**, Üye  
**A. Gündüz Özdemir\*\*\***, Üye

#### Denetim Kurulu Üyeleri

**Mert Ş. Bayram**  
**Abdülkadir Kahraman**

\* Yönetim Kurulu Üyeleri Ana Sözleşmemiz paralelinde Olağan Genel Kurul Toplantısı'nda her yıl yeniden belirlenir.

\*\* Dr. Bülent Bulgurlu ve Aydın İ. Çubukçu aynı zamanda Denetim Komitesi üyeleridir.

\*\*\* A. Gündüz Özdemir, Yağız Eyüboğlu'nun yerine Ocak 2007'de Yönetim Kurulu Üyesi seçilmiştir.

## YÖNETİM 2006

### C. Ş. Oğuzhan Öztürk

Genel Müdür

İş yaşamına 1982 yılında İTÜ Malzeme Bilimleri Enstitüsü'nde Araştırma Görevlisi olarak başlayan Öztürk, 20 Ekim 2006'dan bu yana Beko Elektronik A.Ş.'de Genel Müdür görevini yürütmektedir.

### A. Ercan Şenolur

Genel Müdür Yardımcısı, Üretim

İş yaşamına 1975 yılında PTT İstanbul Başmüdürlüğü'nde Proje Mühendisi olarak başlayan Şenolur, 1979 yılından beri Beko Elektronik A.Ş.'de görev yapmakta, 2005'ten bu yana Üretim Genel Müdür Yardımcısı görevini yürütmektedir.

### Dr. Tibet Mimaroglu

Genel Müdür Yardımcısı, Ar-Ge

İş yaşamına 1981 yılında Quantex'te X-Ray Medikal Cihaz Tasarımcısı olarak başlayan Mimaroglu, 2005'ten bu yana Beko Elektronik A.Ş.'de Ar-Ge Genel Müdür Yardımcısı görevini yürütmektedir.



# 2006 YILI FAALİYETLERİ



## YATIRIMLAR

Beko Elektronik A.Ş., 2006 yılında LCD ve Plazma TV üretim kapasitesini 2,1 milyon adet/yıla çıkarmıştır. Yurt içi ve yurt dışı yatırımlarıyla global ölçekte büyüme hedefi, kurum stratejisinin temelini oluşturmaktadır.

### Kapasite Yatırımları

Teknolojiye ve işgücüne yapılan yatırımların önemini bilen Beko Elektronik A.Ş. başarının ancak bu şekilde kalıcı olabileceğine inanmaktadır. Şirket, 2006 yılında da yatırımlarına devam ederek 27 milyon Euro yatırım gerçekleştirmiştir. Konvansiyonel TV dışında dijital ürünlere eklenen yeni üretim bantları ile Beko Elektronik A.Ş., 2006 yılında LCD ve Plazma TV üretim kapasitesini 2,1 milyon adet/yıla çıkarmıştır. 2007 yılında LCD üretim kapasitesine bir hat daha ilave edilmesi planlanmaktadır.

### Yurt Dışı Yatırımlar

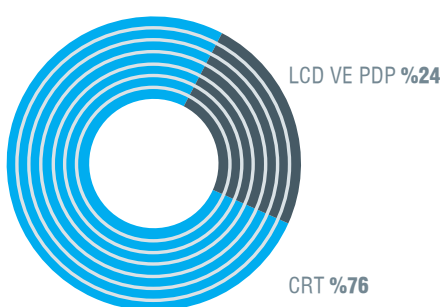
#### Beko Elektronik LLC Televizyon Üretim Tesisi-Rusya

Beko Elektronik A.Ş.'nin bir dünya şirketi olma ve pazar payını artırma stratejisinin bir uzantısı olarak, 2005 yılında başladığı Rusya'da fabrika kurma çalışmaları, 2006 yılının son çeyreğinde tamamlanmış, Fabrika Ekim 2006'da hizmete açılmıştır. Yılda 750.000 adet TV üretim kapasitesine sahip olan Tesis, Rusya'nın Vladimir bölgesinde 10.000 m<sup>2</sup> kapalı alana kurulmuştur. Tesis'te ağırlıklı olarak CRT ve LCD TV üretimi yapılmakta olup, pazar payının iki yılda %10'un üstüne çıkarılması hedeflenmektedir.

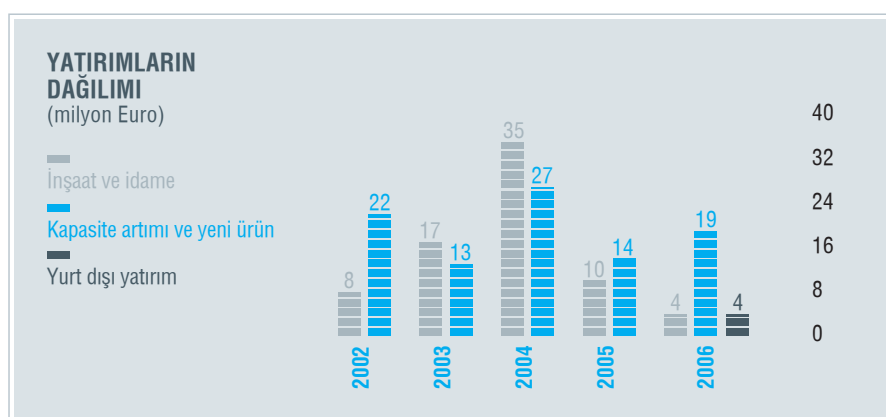
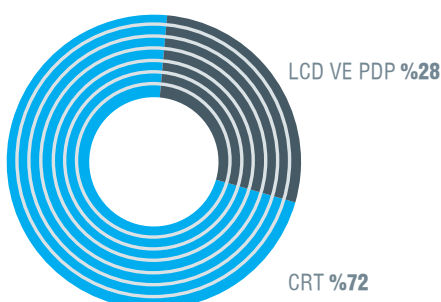
Fabrika'nın 2008 yılında Şirket cirosuna 100 milyon ABD dolarının üstünde katkı yaratması beklenmektedir. Oluşacak bu ciro ile ihracat kârlılığına da ilave katkı sağlanacaktır. On yıl içinde Avrupa pazarı büyüklüğüne erişmesi beklenen Rusya ve BDT ülkelerinde devreye alınan bu yatırım yüksek kârlılık ve hızlı büyüme potansiyeli ile Beko Elektronik A.Ş.'nin yurt dışındaki ilk üretime dönük yatırımı olma özelliğini taşımaktadır.

Şirket'in elde etmeyi öngördüğü kârlı büyüme trendi, hissedarlarına, iş ortaklarına ve çalışanlarına büyük değer katacaktır.

### 2005 KAPASİTE



### 2006 KAPASİTE



## GÜÇLÜ AR-GE

Ar-Ge'ye verilen önem ancak bu alana yapılan yatırımlarla anlam kazanmaktadır. Beko Elektronik A.Ş. kuruluşundan bu yana teknolojik gelişmeleri yakından izlemekte, dinamik ve deneyimli ekibiyle ürünlerini geliştirmektedir.



Beko Elektronik A.Ş., araştırma ve geliştirme faaliyetlerine yatırım yapmadan, kalıcı bir başarının elde edilemeyeceğine inanmaktadır. Bu prensiple yola çıkan Ar-Ge departmanları, dünyada hakim olan en son teknolojik gelişmeleri izlemekte ve kurumun sürekli eğitim politikasıyla bilgi düzeylerini geliştirmektedirler.

Tüketici elektroniğinde, dünya çapında son dönemde hakim olan trend, analog teknolojilerin hızla sayısal teknolojilere dönüşmesi sürecidir. Beko Elektronik A.Ş., analog teknolojilerde hem donanım hem de yazılımda kendi ürünlerini yarattığı bir güce ulaşmıştır. Şirket, sayısal teknolojilerde de donanım ve yazılım altyapısını aynı hızla oluşturmuş, ürünlerinde kullandığı donanım ve yazılımların yanı sıra ürün olarak satışa sunulabilecek yazılımlar üretme kapasitesine de ulaşmış bulunmaktadır.

Genç ve dinamik Ar-Ge kadrosu, Şirket'in en önemli üstünlüğü olan kendi tasarımını yapabilme gücüyle hareket etmektedir. Ar-Ge çalışmaları hızlı, müşteri odaklı, stratejik ve maliyet avantajlı ürünleri ortaya çıkarmak, geliştirmek ve zamanında pazara sunabilmek ilkeleri doğrultusunda şekillenmektedir. Bu amaçla, dünya üzerinde

teknolojinin gidişatını belirleyen öncü firmalarla işbirlikleri yapılmakta ve böylelikle ürünlere artı değerler katılabilmektedir.

Beko Elektronik A.Ş. Ar-Ge faaliyetleri üç ana merkezde, 180'i aşkın tecrübeli ve dinamik mühendisle sürdürülmektedir.

### Ar-Ge merkezleri;

- Beylikdüzü, İstanbul
- İzmir
- Nürnberg, Almanya

Beylikdüzü tesisleri bünyesinde faaliyet gösteren Ar-Ge departmanı; mekanik, elektronik donanım ve yazılım tasarımı olarak üç ana dalda faaliyetlerini sürdürmektedir. Tesislerde, konvansiyonel TV, LCD TV, Plazma TV, Set-Top-Box, DVD Recorder, HDD DVD Recorder, Combo TV tasarımları ve müşteri taleplerine yönelik çalışmalar gerçekleştirilmektedir.

2006 yılında geliştirilen yenilikçi ürünler arasında sabit diskli LCD televizyon (LCD PVR TV), kişisel video oynatıcı (PMP) ve kablosuz görüntü aktarımı ile çalışan LCD TV (Wireless TV) sayılabilir. Berlin IFA Fuarı'nda gururla sergilenen bu ürünler

Türk mühendislerinin araştırma ve geliştirme faaliyetlerindeki başarısını göstermekte ve gelecekte elde edilecek daha nice başarıya öncülük etmektedir. Sayısal teknolojileri evimize ve avuçlarımıza taşıyan bu yenilikçi ürünler, bilgisayar ve video alanındaki son gelişmeleri içermektedir ve tümüyle Beko Elektronik A.Ş.'nin kendi mühendisleri tarafından geliştirilmiştir.

Bu yüksek teknoloji ürünlerinin yanı sıra lisans edilebilir ileri teknoloji içeren yazılım çalışmaları da son hızıyla devam etmektedir. Avrupa'da yaygınlaşan IDTV (Integrated Digital TV) ürünlerinde kullanılan MHEG gibi yazılımları kendi bünyesinde hazırlayan Beko Elektronik A.Ş. Ar-Ge grupları, bu çalışmaların yurt dışına lisans altında verilmesi faaliyetlerini de sürdürmektedir.

İzmir'de kurulu Ar-Ge departmanı, özellikle dijital ürün geliştirme, donanım ve yazılım tasarım çalışmalarına odaklanmıştır.

Nürnberg, Almanya'da Grundig bünyesinde faaliyetlerini sürdüren Ar-Ge bölümü ise, elektronik analog ve sayısal tasarım konularında çalışmalarını sürdürmektedir.

Şirket, Ar-Ge çalışmalarının sonucunda 2005 yılında Türkiye'de en çok patent başvurusu yapan dördüncü şirket olmuş ve 2006 yılında yapılan Türk Patent Enstitüsü'nün düzenlediği Patent Ligi Ödül Töreni'nde ödül almıştır. Bugün, Beko Elektronik A.Ş., Türkiye'de tüketici elektroniği sektöründe en çok patent başvurusu yapan şirket konumundadır. 2006 yılında ise, yaptığı 22 patent başvurusu ile Türkiye çapında ilk sıralarda olmayı beklemektedir. Bunlara ek olarak 2006 yılında Grundig ile Almanya'da da üç adet patent başvurusu bulunmaktadır.

## YENİ ÜRÜNLER

Beko Elektronik A.Ş. tüm müşterileri için hayatı daha renkli, daha canlı, daha eğlenceli kılan ürünler sunmaktadır.

Beko Elektronik A.Ş.'nin geçtiğimiz yıl içerisinde piyasaya sürdüğü yeni nesil ürünler, teknolojik özellikleriyle hem tüketicilerin hem de medyanın büyük beğenisini toplamış, yurt dışında aldığı ödüllerle başarısını perçinlemiştir.

### BEKO HARDDISK KAYDEDİCİLİ LCD TV

32" (82 ekran) LCD+PVR TV, harddiske kaydetme özelliğine sahip Türkiye'de satılan tek LCD televizyondur. Entegre sabit disk özelliği sayesinde canlı yayın durdurulup, daha sonra istenilen zamanda kalınan yerden seyredilen programa dönülebilir. Ayrıca, hangi programın, hangi gün, hangi saatte kaydedileceği kontrol edilebilir, bir kanal kaydedilirken diğer bir kanal izlenebilir. 160 GB'lık sabit disk kapasitesiyle yayın akışını kaliteli şekilde sabit diskte saklayan LCD+PVR TV, TV seyretmeyi keyfe dönüştürür.

### GRUNDIG FULL HD LCD TELEVİZYON

Beko Elektronik A.Ş.'de üretilen ilk Full HD LCD televizyonlar, 37" (94 ekran) ve 42" (106 ekran) ekran boyutlarında Grundig markasıyla Avrupa'da piyasaya sürülmüş, ürünün pazarlaması HD Evolution konsepti kullanılarak yapılmıştır. TV yayınının içeriğine göre kontrastın dinamik olarak ayarlanması sayesinde üstün renk performansı sağlayan ürün, LCD ekranın tepki süresinin kısalığı sayesinde hareketli resimlerde de mükemmel sunar. Magic Fidelity ses sistemi LCD televizyonda Home Cinema keyfini yaşatır.

### DVD KAYDEDİCİ

160 GB harddisk ile 205 saate kadar TV yayını kaydedebilme özelliğine sahiptir. Zaman ötelemesi (timeshift) ve zaman kaydırabilme (timeslip) özellikleri ile canlı TV yayınlarını durdurma, ileri geri hızlı tarama özellikleriyle öne çıkar. DVD filmleri, VCD, SVCD, MP3, Audio CD, CD-R, CD-RW, DVD+R, DVD+RW, DVD-R, DVD-RW disklerini oynatabilen ve çalabilen bu ürün, bir kanalı kaydederken diğerini seyredilme olanağı da sunar.



## 2006 YILINDA KAZANILAN ÖDÜLLER

2006 yılına damgasını vuran ödüller, Beko Elektronik A.Ş.'ye daha iyisini başarma hevesi ve daha çok çalışma azmi vermiştir.



Beko 26" L1 serisi LCD televizyon, Chicago Athenaeum Mimari ve Tasarım Müzesi tarafından her yıl verilen "Good Design" ödülüne elektronik ürünler kategorisinde layık görülmüştür.

2005 yılı Aralık ayında Norveç Bilde Dergisi'nin yaptığı karşılaştırmada 37" Grundig Fine Arts TV (Grundig Fine Arts LXW 94-9650) her kategoride 1. seçilmiştir. FineArts TV, Grundig'in prestij ürünüdür. Full HD çözünürlüğe sahip olan bu ürün, HD Evolution konseptine ek olarak hareketli resimlerde üstün görüntü performansı sağlayan Motion Compensation (hareket dengeleme) özelliğine de sahiptir.

Almanya'nın önde gelen elektronik dergilerinden Video-Magazin'in Haziran 2006 sayısında, Grundig Vision II 32 LXW 9620 Dolby modeli, Test Winner Ödülü'nü almıştır.





## KALİTE YOLCULUĞU

**Beko Elektronik A.Ş. için kalite hiç bitmeyen bir yolculuk...**  
Kalitenin ancak bütün çalışanların eğitimiyle mümkün olacağına inanan Şirket, şirket içi eğitimlerin koordine edilmesi ve üretim süreçlerinin mükemmelleştirilmesi için gereken bütün çalışmaları yürütmektedir.

### ÜRETİM KALİTESİ - ÜRÜN KALİTESİ - VERİMLİLİK

Teknolojiyi, kalite ve çevre bilincinden ödün vermeden kullanmak, Şirket'in vazgeçilmez ilkelerinden biridir. Hem ürün hem de hizmet bazında sürekli iyileştirmeyi şirket politikası olarak benimseyen Beko Elektronik A.Ş., 2006 yılında da üretim ve kalite süreçlerini mükemmelliğe taşıyacak, müşteri memnuniyetini beklentilerin üstünde karşılayacak, çevreye ve topluma duyarlı iyileştirme ve uygulamalar konusunda önemli adımlar atmıştır.

2006 yılı içinde Şirket hedeflerine ulaşılmasında önemli bir araç olarak kullanılan TPM (Toplam Verimli Üretim/Yönetim) metodolojisiyle Verimlilik, Maliyet, Kalite, Motivasyon başlıkları altında çeşitli çalışmalar gerçekleştirilmiştir.

- Mavi yakalı çalışanlara "Ekipman, Proses ve TPM Metodolojik" başlıkları altında verilen eğitimler ve hazırlanan 186 adet nokta dersinin verilmesi ile eğitim değeri ortalama kişi başı dokuz saat olarak gerçekleştirilmiştir.

- İyileştirme faaliyetleri çerçevesinde bütün üretim çalışanlarının katılımıyla gerçekleştirilen 672 adet Kaizen'den 3,7 milyon YTL'yi aşan net getiri ve 1,8 milyon YTL'yi aşan potansiyel getiri elde edilmiştir. Verimlilik, Maliyet ve Kalite kategorilerinde yapılan Kaizen'ler fabrikamıza önemli ölçüde maddi kazanç sağlamış, rekabet gücümüzün artmasına katkıda bulunmuştur. Öte yandan, Moral ve İş Güvenliği kategorilerinde yer alan Kaizen'ler ise çalışma ortamının iyileştirilmesinde ve motivasyonun artmasında önemli bir rol oynamıştır.

- 2006 yılında, Şirket bünyesinde Beko Akademi Projesi başlatılmıştır. Üretimin her aşamasında, bilgi ve becerilerini daha üst düzeye taşıyarak yetkilendirilmiş çalışanlar yetiştirmeyi hedefleyen Beko Akademi, katılımcılarını, uzman bir kuruluş tarafından yapılan sınav ve mülakatlar sonucu belirlemiştir.

- 2006 yılı içinde, Akademi eğitim sürecinde, Teknik Eğitimler, Ekipman, Ürün ve Proses, Metodolojik ve Kişisel Gelişim başlıkları altında 60 kişiye 12.718 kişi/saat eğitim verilmiştir.

- 2008 yılında TPM Süreklilik Ödülü'ne başvurma kararı doğrultusunda, 2006 yılında JIPM-S firmasından danışmanlık hizmeti alınmaya başlanmıştır. Üçer aylık dönemlerle Şirket'i ziyaret eden danışmanlardan Part II çerçevesinde ürün maliyetlerinin düşürülmesi, ara stokların azaltılması, yalın üretim mantığıyla çalışan fabrika yaratılması için yapılması gereken faaliyetler konusunda bilgi alınmaktadır.

Kuruluşundan bu yana Şirket'in temel politikası "Topyekun Mükemmelleşme ve Sürekli Gelişme"dir. Temel politikanın uygulanmasındaki esas, bütün çalışanların katılımı ile müşteri istek ve beklentilerini en üst düzeyde sağlayacak ürün ve hizmetleri planlamak, geliştirmek, hatasız şekilde üretmek ve en kısa sürede pazara sunmaktır. Beko Elektronik A.Ş. için kalite ve güvenilirlik, müşterilerle uzun vadeli ve başarılı bir işbirliği için vazgeçilmez koşullardır.

Şirket'in bütün faaliyetleri ISO 9001:2000 Standardı'na uygun Kalite Yönetim Sistemi tarafından güvence altındadır ve gerekli denetim ve ölçümlerle bu güvencenin sürekliliği sağlanmaktadır.

Beko Elektronik A.Ş. tarafından geliştirilen ve üretilen bütün ürün ve hizmetlerin kalitesi, güvenilirliği, ilgili bütün yasal mevzuatlara uyumu ve müşteri memnuniyeti birinci derecede önem taşır. Bu husus, Şirket yönetimi ile birlikte, bütün çalışanlar tarafından desteklenmektedir.

Şirket'te üretim alanı ve sektöre ait bütün yönetim sistemleri kurulmuş olup bu sistemler ulusal ve uluslararası bağımsız denetçi kuruluşlar tarafından denetlenerek belgelendirilmiştir. Bu kuruluşlar tarafından yapılan periyodik ara denetimlerle sistemin sürekliliği kontrol altında tutulmakta, ilgili sistem belgelerinin sürekliliği sağlanmaktadır.



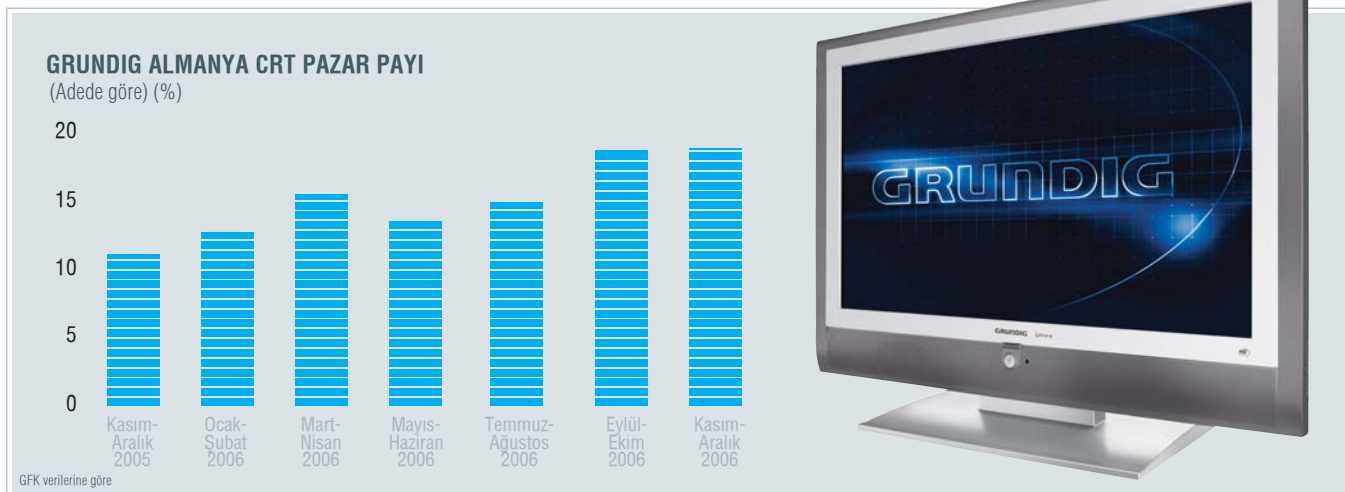
## KALİTE DÖNÜM NOKTALARI

### Başarıyı taçlandıran ödüller

- 1983** • Kalite Çemberleri eğitimi ve uygulamalarının başlatılması
- 1989** • ISO 9001 çalışmalarının başlatılması
- 1991** • ISO 9001 Kalite Sistemi Belgesi - SGS Yarsley  
• AQAP-110 Endüstriyel Kalite Güvence Belgesi - Milli Savunma Bakanlığı
- 1992** • ISO 9001 Kalite Sistemi Belgesi - TSE
- 1993** • Koç Toplam Kalite Süreci'nin başlaması  
• BS 7750 Çevre Yönetim Sistemi çalışmalarının başlatılması
- 1994** • SGS Yarsley - BS 7750 Çevre Yönetim Sistemi Belgesi ve Green Dove (Yeşil Güvercin) Ödülü'nü Türkiye'de tüm sektörlerde, dünyada ise kendi sektöründe alan ilk kuruluş
- 1995** • TSE-ISO 14001 Çevre Yönetim Sistemi Belgesi'ni Türkiye'de ilk alan kuruluş  
• Uluslararası Kalitelendirme Projesi'nin başlatılması
- 1997** • SGS Yarsley tarafından BS 7750 Belgesi'nin ISO 14001 Belgesi'ne dönüştürülmesi  
• TPM sürecinin başlatılması
- 1999** • TÜSiAD-KalDer Kalite Başarı Ödülü  
• ISO Çevre Büyük Ödülü  
• İşçi Sağlığı ve İş Güvenliği (İSİG) Yönetim Sistemi Standardı çalışmalarının başlatılması, İSİG politikasının oluşturulması (OHSAS 18001)
- 2001** • ISO 9000:2000 Kalite Yönetim Sistemi Belgesi - SGS Yarsley  
• ISO 9000:2000 Kalite Yönetim Sistemi Belgesi - TSE  
• AQAP-110 Endüstriyel Kalite Güvence Belgesi - Milli Savunma Bakanlığı  
• TPM Mükemmellik Ödülü
- 2003** • OHSAS 18001 İş Sağlığı İş Güvenliği Sistemi Belgesi - SGS Yarsley  
• OHSAS 18001 İş Sağlığı İş Güvenliği Sistemi Belgesi - TSE
- 2004** • SA8000 Sosyal Sorumluluk Sistemi ve Belgesi - SGS Yarsley
- 2005** • BS7799 Bilgi Güvenliği Yönetim Sistemi ve Belgesi - SGS Yarsley  
• BRC (British Retail Consortium) Standardı ve Belgesi  
• Red Dot Tasarım Ödülü  
• What HI-FI Ses ve Görünüm Ödülü
- 2006** • ROHS sürecinin başlatılması  
• Sony Green Partner  
• Türkiye'de en hızlı büyüyen IT şirketi ödülü - Interpro  
• Patent Ligi 4.lük Ödülü - Türk Patent Enstitüsü  
• Good Design Ödülü

## GRUNDIG

Grundig, Avrupa'nın en büyük pazarlarından biri olan Almanya'da, CRT pazarında en büyük marka, toplam televizyon pazarında satış adedi bakımından üçüncü büyük TV markası konumuna ulaşmıştır.



Tüketici elektroniği alanında, Avrupa ve dünya ölçeğinde tanınan Grundig markasını yeniden konumlandırmak ve Grundig'in öncelikle Avrupa, daha sonra bütün dünyada yaygın bir global marka olarak kullanımını sağlamak, Beko Elektronik A.Ş. büyüme stratejisinin en güçlü noktasını oluşturmaktadır. Şirket'in İngiliz ortağı Alba Plc ile %50-50 ortaklık ile satın aldığı Grundig, ortaklığın gerçekleştiği Mayıs 2004 tarihinden bu yana uygulanan yeni pazarlama, marka konumlama ve dağıtım stratejileri ile Almanya'daki pazar payını %4,7'den (Mayıs 2004), %19'lar (Aralık 2006) seviyesine taşımış, başarısını ve gücünü kanıtlamıştır. Bu durumuyla Grundig, Avrupa'nın en büyük pazarlarından biri olan Almanya'da, CRT pazarında en büyük marka, toplam televizyon pazarında televizyon satış adedi bakımından ise üçüncü büyük TV markası konumuna ulaşmış ve Şirket için gurur kaynağı olmuştur.

Tüketici elektroniğinde, özellikle son yıllarda yaşanan analog teknolojiden dijital teknolojiye geçiş sürecinden, dünyaca ünlü birçok firma gibi Grundig de etkilenmiştir. Piyasalardaki bu gelişmelerin paralelinde Şirket performansını geliştirme amaçlı yeniden yapılandırma çalışmaları hızlandırılmış, güncellenmeye yönelik farklı konularda projeler devreye alınmıştır.

Avrupa'nın birçok ülkesinde bilinen bir marka olan Grundig, Beko Elektronik A.Ş. bünyesine alındıktan sonra, operasyonlarına Çek Cumhuriyeti ve Slovakya'yı da katarak büyüme stratejisini devam ettirmiştir. Satış sonrası hizmetlerin yürütüldüğü ayrı bir firma olan ISG Intermedia GmbH, Grundig ile birleştirilerek verimlilik artışı ve operasyonel giderlerin düşürülmesi amaçlanmıştır.

Grundig için "Made for you" (Sizin için yapıldı) sloganıyla uygun fiyat-performans oranını tüketici gözünde ön plana çıkararak, orta ve üst segment marka konumlaması hedeflenmiştir.

Grundig gücünü üretimden olduğu kadar Ar-Ge çalışmalarından da alan bir kuruluş olmayı hedeflemektedir. Şirket, ürün veya üretim süreçlerinde sorun veya engel teşkil eden durumların tespit edilerek uygun değişikliklerin yapılması ve teknolojik gelişmelerin en kısa sürede üretim süreçlerine yansıtılması prensibiyle çalışmaktadır. Grundig bu kapsamda, halen kullanılan Digi 100 şasinin yerine verimlilik ve kârlılık artışı için yeni bir şasi geliştirme çalışmalarına başlamıştır. Digi 200 şasi olarak adlandırılan proje, yüksek çözünürlük kalitesine sahip High Definition ürünleri desteklemek üzere hazırlanmıştır. Beko Elektronik A.Ş. ile koordineli yürütülen çalışmalar sonucunda Aralık ayında üretime geçilmiştir. Digi 200 projesi ile Grundig, rakip markalardan önce pazarda yer almayı ve marka değerini güçlendirmeyi hedeflemiştir. Ayrıca operasyonel kârlılığını ve verimliliğini artırmak için Temmuz ayında uluslararası büyük bir danışmanlık firmasının da katkılarıyla Grundig Plus projesi devreye alınmıştır. Halen yürütülmekte olan bu proje ile Grundig, Şirket organizasyonuna uygun ürün gamını yönetim stratejileriyle birleştirerek pazardaki stratejik üstünlüğünü artırarak devam ettirmeyi; orta ve üst segmentte söz sahibi olmayı hedeflemektedir.

“BEKO ELEKTRONİK A.Ş.  
KENDİSİNİ BUGÜNLERE  
TAŞIYAN BÜTÜN  
ÇALIŞANLARINA EN İYİ  
OLANAKLARI SUNMAYI VE  
GÜVEN AŞILAMAYI İLKE  
EDİNMIŞTİR.”

## ÇALIŞANLAR, SOSYAL BİLİNÇ VE ÇEVRE

Şirket'in bugünlere ulaşmasında emeği geçen bütün çalışanlarına Beko Elektronik A.Ş. ailesinin birer parçası gözüyle bakılmaktadır. 2006 yılı konsolide ortalama çalışan sayısı 3.904 kişidir. Bunun 973'ü beyaz yakalı, 2.931'i de mavi yakalı çalışanlardan oluşmaktadır.

Şirket'te MESS ile T. Metal İş Sendikası arasında 20 Ekim 2006 tarihinde imzalanan ve 1 Eylül 2006-31 Ağustos 2008 dönemini kapsayan Toplu İş Sözleşmesi hükümleri uygulanmaktadır.

Şirket çalışanlarına daha iyi hizmet verebilmek amacıyla Kampus içinde pek çok sosyal olanak sağlanmaktadır. Bazı test ve tahlillerin yapıldığı Sağlık Hizmetleri Birimi, çalışanların mesai saatleri içinde dış tedavilerini gerçekleştirebildikleri Dış Ünitesi, 70 çocuk kapasiteli kreş, kafeterya, restoran ve içinde bayan ve erkek kuaförü, çiçekçi, bijuteri, terzi, kuru temizleme ve lostra salonunun bulunduğu çarşı, hem gündelik ihtiyaçları karşılamayı hem de çalışanların motivasyonunu artırmayı hedeflemektedir.

Çalışanlarının sağlık ve güvenliğini her şeyin üstünde tutan Beko Elektronik A.Ş., OHSAS 18001 İş Sağlığı ve Güvenliği Yönetim Sistemi Sertifikası'nı sektörde TSE'den ve SGS Yarsley'den alan ilk firmadır. Fabrikada "sıfır iş kazası" hedefiyle uzun yıllardır hassasiyetle uygulanan işçi sağlığı ve iş güvenliği faaliyetleri için Şirket, iki kuruluş tarafından belgelendirilmiştir. Beko Elektronik A.Ş., ayrıca SA8000 Sosyal Sorumluluk Standardı'na uygun yapı oluşturmuş ve SGS Yarsley tarafından yapılan denetim sonucunda SA8000 Sosyal Sorumluluk Uygunluk Belgesi almaya hak kazanmıştır.

## SOSYAL SORUMLULUK POLİTİKASI

Beko Elektronik A.Ş., çalışanlarına, tüm paydaşlarına ve topluma karşı sosyal sorumluluğunu yerine getirmek amacıyla,

- Kurmuş olduğu sosyal sorumluluk sistemini kalıcı hale getirip sürekli geliştirmeyi,
- SA8000 standart gereklerine, ulusal ve uluslararası yasal mevzuata uymayı ve yorumlarına saygılı olmayı,
- Zorla çalıştırmaya başvurmamayı, her türlü baskı politikalarını ve baskıya dayalı disiplin uygulamalarını desteklememeyi,
- Çocuk emeğinden yararlanmamayı ve yararlanılmasını desteklememeyi,
- Çalışanların sağlık ve güvenliğini sağlamayı,
- Eğitimlerle çalışanlarının sürekli gelişmesini desteklemeyi,
- İlgili tüm kayıtları oluşturmayı ve muhafaza etmeyi,
- Etkin bir şekilde dokümanite edilmiş ve belgeye bağlanmış olan Sosyal Sorumluluk Sistemini talep edildiğinde ilgili tarafların erişimine (kamuoyu dahil) açmayı taahhüt etmektedir.

## Beko Elektronik çalışanları "Ülkem İçin" el ele verdi

Beko Elektronik A.Ş. çalışanları, Koç Topluluğu'nun "Ülkem İçin Günü" kampanyası kapsamında Bahçelievler'de bulunan Çocuk Esirgeme Kurumu'na teknoloji, sağlık ve eğitim ihtiyaçlarına yönelik bağışlar yaptı.

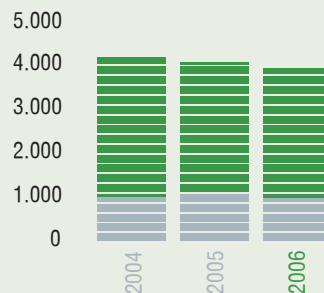
İçerisinde iki çocuk yuvası ve bir kız yetiştirme yurdu bulunan Bahçelievler Çocuk Esirgeme Kurumu'nun belirlediği ihtiyaç listesi doğrultusunda Beko Elektronik A.Ş. çalışanları, kurumun bilgisayar, televizyon, dvd gibi teknolojik ihtiyaçlarının yanında kişisel ihtiyaçlarını da karşılayacak bağışlarda bulundu.

## Wall Mart Green Assessment.

19 Temmuz'da gerçekleştirilen denetim sonucunda, Şirketimiz Wall Mart Green Assessment denetim belgesini aldı. Bu denetimde Şirketimiz; çalışma hayatı, yasalara uyumu, işçi sağlığı ve güvenliği gibi konularda değerlendirildi. Bu değerlendirme sonucunda aldığımız Green Assessment belgesi, değerlendirilen tüm konularda Wall Mart tarafından beklenen düzeyde olduğumuzun bir göstergesidir. Daha önce iki kez Orange Assessment belgesi almaya hak kazanan Şirketimiz, Green Assessment belgesi ile Wall Mart denetiminden 2 sene boyunca muaf olacaktır. Şirketimiz, Türkiye'de Green Assessment belgesine sahip ilk ve tek sanayi şirkettir.

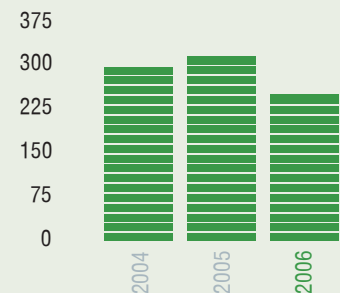
## ORTALAMA ÇALIŞAN SAYISI

Beyaz Yaka Mavi Yaka



## ÇALIŞAN BAŞINA CİRO

(bin Euro)



## ÇALIŞANLAR, SOSYAL BİLİNÇ VE ÇEVRE

Çevre bilincini kurum kültürünün bir parçası haline getirmek Beko Elektronik A.Ş.'nin hem sosyal hem de ulusal sorumluluğudur. Öncelik, doğayla dost üretim süreçlerini desteklemek ve atık yönetimine hassasiyet göstermektir.

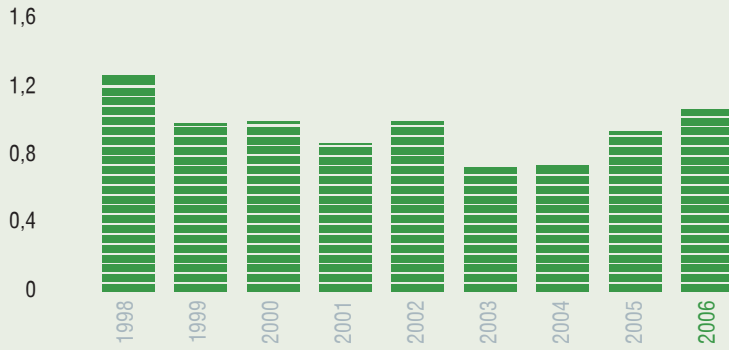
### ÇEVRE İŞİĞİ POLİTİKASI

Beko Elektronik A.Ş., çevre ve iş sağlığı ile iş güvenliği bilinci yüksek bir şirket olmaya kendini adanmış olarak, yatırımlarının gerçekleştirilmesinde, ürünlerin geliştirilmesinde, üretilmesinde ve paketlenmesinde aşağıdaki hedeflerin gerçekleştirilmesini sağlayacaktır.

- Doğal kaynakların tüketimini azaltan metotları kullanmak, yeniden kullanım ve geri dönüş operasyonlarını artırmak,
- Temel hedef olan "0" iş kazası hedefini yakalamak; havaya, toprağa ve suya verilen atıkları en aza indirmek,
- Çevreye ve insan sağlığına zararlı operasyonlar yerine, emniyetli ve çevre dostu operasyonlar seçmek,
- Tüm çevre, sağlık, çalışma mevzuatı, tüzük ve yasalarına yakından izleyerek bağlı kalmak,
- Yardımcı sanayilerin ve tedarikçilerin çevre, iş sağlığı ve iş güvenliğine karşı sorumlu kuruluşlar olmalarını teşvik etmek,
- Çevre, İş Güvenliği ve İş Sağlığı konularında tüm çalışanlarını eğiterek bilinçlendirmek,
- Fabrika sınırları içerisinde çalışan personel, taşeron ve ziyarete gelen tüm insanların sağlık ve güvenliğini sağlamak,
- Makine, araç, cihaz, tezgâh, malzeme hareketleri, üretime yardımcı araçlardan kaynaklanan riskleri en aza indirmek,
- Çalışma ortamının şartlarından doğan potansiyel tehlikeleri minimuma indirmek, sağlık aktivitelerini planlamak ve sağlıklı çalışma şartlarını yaratmak,
- Çevre ve iş sağlığı ile iş güvenliği konusundaki uygulamaları ve faaliyetleri gözden geçirmek, sürekli iyileştirmeler planlamak ve devreye almak.

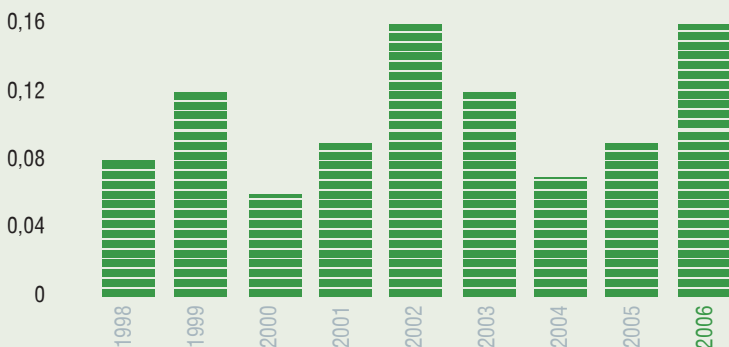
#### YILLARA GÖRE TV BAŞINA HURDA MALZEME GERİ KAZANIM MİKTARI

Atık (Kg) /TV



#### YILLARA GÖRE TV BAŞINA BERTARAF EDİLEN TEHLİKELİ ATIK

Atık (Kg) /TV



### Atık Yönetimi

Ekolojik çevre bilinci, kuruluşundan bu yana kurum kültürünün bir parçasıdır. Şirket çalışanları, gelişen teknolojiyi kullanarak hayat standardını yükseltmenin, çevreye zarar verecek bilinçsiz ve yıkıcı bir süreç olmasını engellemek üzere eğitilmiştir. Şirket, çevreyi ve doğal kaynakları korumayı, Toplam Kalite felsefesinin bir parçası olarak görmekte ve gereklerini yerine getirmektedir. Bu kapsamda, Beko Elektronik A.Ş.'nin üretim sürecinde oluşan atıkların geri kazanımı sağlanmakta, geri kazanımı mümkün olmayan atıkların bertarafı da yasal mevzuata uygun olarak yapılmaktadır.

### Katı Atık Oluşumunun ve Hammaddede Kullanımının Azaltılması

Şirket, çevre bilinci kapsamında, 1999 yılında strafor atıkları için geri kazanım tesisi kurmuş ve elde edilen atığın %12'lik kısmı hammaddede kullanılmaya başlanmıştır.

## Tasarımda Çevresel Kriterlere Uyum

Dünya üzerindeki doğal kaynakların hızla tükenmesi ve bozulan doğal dengenin olumsuz sonuçları öncelikli olarak büyük çapta üretim yapan şirketlerin sorumluluğundadır. Doğaya ve çevreye saygılı üretimin değerine inanan Beko Elektronik A.Ş., kuruluşundan bu yana bütün çalışanlarını aynı bilinç çerçevesinde eğitmiştir. Çevre bilincinden ödün vermeden üretim yapmayı ilke edinen Şirket,

tasarımda çevresel kriterlere daima uyum sağlamaktadır. Bu doğrultuda gerçekleştirilen çalışmalar aşağıdaki gibidir:

- Mekanik tasarımlarda geri dönüşümü mümkün olan malzemeler seçilmektedir. Böylece daha az hammadde kullanımı ile plastik üretiminin sağlanması ve tasarım değişiklikleri ile malzeme ağırlıklarının azaltılması gibi faydalar sağlanmaktadır.

- Elektronik tasarımlarda elektromanyetik kirlilik kontrolü, stand-by güç tüketiminin azaltılması gibi kriterler göz önüne alınmaktadır. Böylece yılda 5 milyon CRT-TV üretildiği, her TV'nin 10 yıl kullanıldığı, her TV'nin günde ortalama altı saat stand-by'da kaldığı düşünülürse, bir yılda üretilen TV'lerin stand-by sarfiyatının 0,8 W azaltılması ile toplam 87.600 megawatt-saat enerji tasarrufu sağlanmaktadır.

## Ürünlerde Kurşunsuz Üretim

**Beko Elektronik A.Ş., Türkiye'de sektörde ilk kez, ürünlerinde kurşunsuz üretimi başlatan şirket oldu.**

Avrupa'nın 2. büyük TV üreticisi Beko Elektronik A.Ş., Türkiye'de bir ilke daha imza attı. Şirket, Avrupa Birliği'ne üye ülkelerin zorunlu olarak uyguladığı kurşunsuz üretimi (RoHS) Türkiye'de sektörde iç piyasaya sunduğu ürünlerinde de hayata geçiren ilk firma olmuştur.

Beko Elektronik A.Ş., Türkiye'de RoHS'lu (The restriction of the use of certain hazardous substances in electrical and electronic equipment - Elektrik ve Elektronik Ürünlerde Zararlı Maddelerin Kullanımını Kısıtlayan Direktif) üretime geçmek suretiyle, bir ilki daha gerçekleştirerek, Ocak 2006 itibarıyla hem yurt içi, hem de yurt dışı olmak üzere ürünlerinde RoHS'a uygun üretime başlamıştır.

Sektörde, sadece zorunluluk getiren Avrupa ülkelerine değil, iç piyasaya da kurşunsuz üretim yapan ilk firma Beko Elektronik A.Ş. olmuştur.

## GREEN PARTNER

**İlk kez 2004 yılında Sony için yaptığı üretimden önce Sony'nin Green Partner'i olan Şirketimiz, 2006 Mart'ında bu sertifikayı yeniledi.**

Tasarımdan, malzemenin seçimine, üretim proseslerinden stoklamaya kadar tüm süreçlerde standardın gereklerini yerine getirilip getirilmediği, eğitim, iç denetim, düzeltici faaliyetlerin açılması ve takibi gibi konularda neler yapıldığı, üründe kullanılan tüm malzemelerde izlenilebilirliğinin sağlanması, Giriş Kalite'de XRF ile yapılan ölçümler için Sony ile XRF doğrulaması yapılması gibi bu sertifikasyonun temel zorunluluk alanlarını içeren konularda çeşitli çalışmalar yapılmış ve standardın gerekleri 3 ay gibi bir sürede yerine getirilmiştir. Üretilen ürün, Sony'nin Malzemelerdeki Çevreyi Etkileyen Maddelerin Kullanımı Standardı olan SS-00259 (Management Regulations for the Environment-Related Substances to be Controlled which are included in Parts and Materials) standardına göre çevreci ürün - ecoproduct şartlarını da sağlamaktadır.



## KURUMSAL YÖNETİM İLKELERİ'NE UYUM RAPORU

### 1. Kurumsal Yönetim İlkeleri'ne Uyum Beyanı

SPK tarafından 4.07.2003 tarih ve 35/835 sayılı kararı ile kabul edilen ve Temmuz 2003'te kamuya açıklanmış olan "Kurumsal Yönetim İlkeleri"nin uygulanması ve hayata geçirilmesi; özellikle halka açık şirketlerin kredibilitesi ve finansman imkanları açısından önem arz etmektedir. Kurumsal yönetim kalitesini ortaya çıkaran söz konusu ilkeler Şirketimiz tarafından benimsenmiş olup, uygulanmaktadır.

SPK'nın 10.12.2004 tarih ve 48/1588 sayılı toplantı kararı gereğince, İstanbul Menkul Kıymetler Borsası'nda (İMKB) işlem gören şirketlerin 2004 yılına ilişkin faaliyet raporlarından başlamak üzere, faaliyet raporlarında ve internet sitelerinde söz konusu Kurumsal Yönetim İlkeleri'ne uyumuyla ilgili beyanlarına yer vermeleri uygun görülmüştür. Buna göre Beko Elektronik A.Ş. 2004 ve 2005 yıllarında olduğu gibi 2006 Faaliyet Raporu'na da aşağıdaki ilkelere uyum konusundaki bilgileri eklemiştir. 1999 yılında yayımlanan "OECD Kurumsal Yönetim İlkeleri" 2004 yılında revize edilmiş, SPK da "2004 OECD Kurumsal Yönetim İlkeleri" ile Sermaye Piyasası Kurulu "Kurumsal Yönetim İlkeleri" arasındaki uyumu sağlamak amacıyla kendi ilkelerini güncellemiştir. Beko Elektronik A.Ş. 2006 Kurumsal Yönetim Uyum Raporu, yeni Kurumsal Yönetim İlkeleri doğrultusunda hazırlanmıştır.

### BÖLÜM I-PAY SAHİPLERİ

#### 2. Pay Sahipleri ile İlişkiler Birimi

Şirketimizde Finansman Departmanı bünyesinde bulunan Yatırımcı İlişkiler Masası, Şirket'in pay sahipliği, pay sahipleri ve potansiyel yatırımcılar ile ilgili ilişkilerini yürütmektedir. Şirketimizin temel amacı, pay sahiplerinin bilgi edinme haklarının adaletli ve eksiksiz olarak yerine getirilmesini sağlamaktır. Yürütülen başlıca faaliyetler şunlardır:

- Şirket ile ilgili kamuya açıklanmamış, gizli ve ticarî sır niteliğindeki bilgiler hariç olmak üzere, pay sahiplerinin Şirket ile ilgili yazılı bilgi taleplerini karşılamak,
- Pay sahiplerine ilişkin kayıtların sağlıklı, güvenli ve güncel olarak tutulmasını sağlamak,
- Genel Kurul toplantısının yürürlükteki mevzuat ve Ana Sözleşmeye uygun olarak yapılmasını sağlamak,
- Genel Kurul toplantısında, pay sahiplerinin yararlanabileceği dokümanları hazırlamak ve oylama sonuçlarının kaydı ile sonuçlarla ilgili raporların talep eden pay sahiplerine yollanmasını sağlamak,
- Şirket'in yurt içi ve yurt dışında bireysel ve kurumsal yatırımcılarla gerçekleştirilen toplantılarda tanıtımını yapmak,
- Şirket hakkında değerlendirme yapan analistleri bilgilendirmek,
- SPK'nın Seri VIII, No: 39 sayılı tebliği doğrultusunda gerekli Özel Durum Açıklamalarını İMKB ve SPK'ya bildirmek,
- Yurt dışında çeşitli kurumlar tarafından düzenlenen konferanslara katılarak yatırımcıları bilgilendirmek,

- Sermaye Piyasası kanunu ile ilgili mevzuatta meydana gelen değişiklikleri takip etmek ve Şirket içinde ilgili birimlerin dikkatine sunmak.

Pay sahipleri ile ilişkiler konusunda sorumlu çalışanlar:

**C. Ş. Oğuzhan Öztürk**  
Genel Müdür  
oguzhan.ozturk@beko.com.tr  
0212 872 13 00

**M. Ömür Özüpek**  
Finansman Müdürü  
omur.ozupek@beko.com.tr  
0212 872 12 83

**Deniz K. Durgun**  
Finansman Uzmanı  
deniz.durgun@beko.com.tr

**Demet Yılmaz**  
Finansman Elemanı  
demet.yilmaz@beko.com.tr

Faks: (0 212) 872 12 98

#### 3. Pay Sahiplerinin Bilgi Edinme Haklarının Kullanımı

2006 yılında pay sahiplerinin Şirket merkezinde yürütülen işlemleri dışında, 2006 yılında bilgi amaçlı olarak Şirketimize başvuran aracı kurum, fonlar ve bireysel yatırımcının toplam sayısı 100 civarındadır. Kamuyu Aydınlatma Projesi (KAP) kapsamında, Şirket

bünyesindeki gerekli çalışmalar bitirilmiştir. Proje devreye girdiğinde pay sahiplerinin güvenli ve hızlı bir şekilde bilgilendirilmesi sağlanmış olacaktır. Web sitemizde mali tabloların yanı sıra pay sahiplerinin haklarını kullanımlarını etkileyecek her türlü bilgi güncellenerek kullanıma sunulmuştur.

Şirketimiz, sermaye piyasası araçlarının kayden izlenmesi amacıyla kurulan Merkezi Kayıt Kuruluşu A.Ş.'ye üye olmuş ve İMKB'de işlem gören Şirketimiz hisse senetleri kaydıleştirilmiştir. Böylece, hisse senetlerinin basılması ihtiyacı ortadan kalkmıştır. Ayrıca Merkezi Kayıt Kuruluşu nezdinde pay sahiplerimizin işlemlerinin yerine getirilmesi amacıyla, Yapı Kredi Yatırım Menkul Değerler A.Ş. (eski Koç Yatırım Menkul Değerler A.Ş.) ile anlaşma yapılarak, tüm Yapı Kredi (eski Koçbank) şubelerinden kâr payı tahsilatları ve sermaye artırım işlemleri ile hesap açma işlemlerini yerine getirmeleri sağlanmıştır.

Şirket faaliyetleri, Genel Kurul'da tespit edilen bağımsız dış denetçi ve seçilen denetçiler tarafından periyodik olarak denetlenmektedir. Şirket Ana Sözleşmesi'nde özel denetçi atanmasına ilişkin bir düzenleme bulunmamakta olup dönem içinde özel denetçi atanmasına yönelik bir talep gelmemiştir.

#### 4. Genel Kurul Bilgileri

2005 yılı sonuçlarının ibra edildiği Genel Kurulumuz 5 Nisan 2006 tarihinde İstanbul Divan Oteli, Elmadağ adresinde gerçekleştirilmiştir. Toplantımız Hazirun cetvelinde belirtildiği gibi çoğunlukla toplanmış, çeşitli bireysel pay sahipleri ve basın mensupları da toplantımıza ilgi göstermişlerdir.



- Genel Kurulumuzun tarih, yer ve gündemi tüm yurt çapında yaygın iki gazete ile Ticaret Sicil Gazetesi ve özel durum açıklamaları ile kamuoyuna duyurulmuştur.
- 2006 yılına ait faaliyet raporu dahil, mali tablolar, Genel Kurul ile ilgili hazırlanan gündem maddesi, Ana Sözleşme'de yapılan değişiklikler ve Ana Sözleşme'nin son hali, Genel Kurul Toplantısı'na davet tarihinden itibaren Şirket merkezi ile web sitemizde, pay sahiplerinin en rahat şekilde ulaşabileceği yerlerde incelemeye açık tutulmaktadır.
- Genel Kurul öncesinde kendisini vekil vasıtasıyla temsil ettirecekler için vekaletname örnekleri ilan metninde yer almakta ve web sitemizde bulunmaktadır.
- 2006 yılında pay sahipleri tarafından, gündeme madde eklenmesi hakkında herhangi bir talep Şirketimize ulaşmamıştır.

2006 yılına ait faaliyet raporu Genel Kurul'dan 15 gün önce Şirket merkezinde pay sahiplerinin incelemesine açılmıştır. Şirketimiz Genel Kurulu, 2005 yılı faaliyetleri için 5 Nisan 2006 tarihinde gerçekleştirilmiş, 2006 yılı faaliyetleri için ise 3 Nisan 2007 tarihi belirlenmiştir. Genel Kurul'a davet, Türk Ticaret Kanunu (TTK), Sermaye Piyasası Kanunu ve Şirket Ana Sözleşmesi hükümlerine göre Yönetim Kurulu'nca yapılmaktadır. Genel Kurul'un yapılması için Yönetim Kurulu kararı alındığında İMKB ve SPK'ya açıklamalar yapılarak kamuoyu bilgilendirilmektedir.

Önemli tutarda mal varlığı satın alımı, kiralanması gibi kararlar ile ilgili yetki Ana Sözleşmemize göre Genel Kurul tarafından Yönetim Kurulu'na verilmektedir.

Genel Kurul tutanakları Şirketimiz web sitesi [www.bekoelektronik.com.tr](http://www.bekoelektronik.com.tr) adresinde yer alacak olup ayrıca bu tutanaklar Şirket merkezinde hissedarlarımızın incelenmesine açıktır ve talep edenlere verilmektedir.

Genel Kurul toplantılarımız, pay sahipleri arasında eşitsizliğe yol açmayacak şekilde, pay sahipleri için mümkün olan en az maliyetle ve en az karmaşık usulde yapılmaktadır. Ayrıca yabancı pay sahiplerimizin Genel Kurul ve gündem metinleri

hakkında bilgilendirilmesi amacıyla gerek duyacakları tüm dokümanlar İngilizce'ye çevrilmekte ve ülkemiz içinde bu pay sahiplerimizin takas ve saklama işlemlerini yapan bankalar aracılığı ile gönderimi yapılmaktadır.

Genel Kurul'da giriş kartı almış her hissedar Şirket faaliyetleri hakkında görüş belirtip Şirket yönetimine soru sorarak bilgi talep edebilmekte ve kendisine yanıt verilmektedir. Pay sahiplerinin Genel Kurul toplantısında gündem metinleri hakkındaki oy kullarımları tutanağa geçirilmektedir. Toplantıda her gündem maddesi ayrı ayrı oylanmaktadır. Genel Kurul, Sanayi ve Ticaret Bakanlığı Hükümet Komiseri gözetiminde yapılmaktadır.

### 5. Oy Hakları ve Azınlık Hakları

Genel Kurul toplantılarında oy kullanma prosedürü, toplantı başlangıcında pay sahiplerine duyurulmakta ve pay sahiplerine oy haklarını en kolay şekilde kullanma fırsatı sağlanmaktadır. Şirketimizde oy haklarının kullanımına yönelik olarak Ana Sözleşmemizde bir imtiyaz bulunmamaktadır. Ortaklarımız arasında Şirketimiz iştiraki olan tüzel kişi yer almamaktadır. Azınlık payları direkt veya vekiller aracılığıyla Genel Kurul'da temsil edilebilmektedir. Birikimli oy kullanma yöntemine Ana Sözleşmemizde yer verilmemiştir.

### 6. Kâr Dağıtım Politikası ve Kâr Dağıtım Zamanı

Kâr dağıtımında Kurumsal Yönetim İlkeleri'ne uygun olarak pay sahiplerinin menfaatleri ve Şirket menfaatleri arasında dengeli ve tutarlı bir politika izlenmektedir. Mevzuat ve yatırım ihtiyaçlarımız olanak verdiği sürece, Yönetim Kurulu tarafından Genel Kurul onayına sunulacak kâr payı tutarlarının uzun vadeli ortalamasının, Şirketimiz yıllık dağıtılabilir kârının %50'sinden az olmaması hedeflenmektedir.

Kârın dağıtımı SPK tebliğlerine istinaden nakden veya bedelsiz hisse şeklinde olabilecektir. Şirket kârına katılım konusunda Ana Sözleşmemizde imtiyaz bulunmamaktadır.

Şirketimiz Ana Sözleşmesi'nde kâr payı avansı dağıtılabileceği hakkında hüküm bulunmaktadır.

### 7. Payların Devri

Şirket Ana Sözleşmesi'nde pay sahiplerinin pay devrini kısıtlayıcı hükümler yer almamaktadır.

## BÖLÜM II- KAMUYU AYDINLATMA VE ŞEFFAFLIK

### 8. Şirket Bilgilendirme Politikası

SPK'nın yayımladığı Seri: VIII No: 39 Sayılı Tebliği uyarınca özel durumlar kamuya açıklanmaktadır. Şirket'in sermaye piyasası araçlarına etki etme ihtimali bulunan gelişmeleri mevzuat ile belirlenen süre içinde zaman geçirmeksizin kamuya açıklanır. Yapılan açıklamalar ile ilgili olarak sonradan ortaya çıkan değişiklikler ve gelişmeler sürekli olarak güncellenerek kamuya duyurulmaktadır. Şirketimizin Yönetim Kurulu, Şirket Yönetimi, yurt dışı şirketlerimizin yönetimi, atama ve ayrılmalar aşağıdaki gibidir:

### YÖNETİM KURULU 2006

Rahmi M. Koç  
Yönetim Kurulu Başkanı

Dr. Bülent Bulgurlu\*  
Yönetim Kurulu Başkan Vekili

Aydın İ. Çubukçu\*  
Yönetim Kurulu Üyesi

Temel K. Atay  
Yönetim Kurulu Üyesi

İ. Tamer Haşımoğlu  
Yönetim Kurulu Üyesi

Nevzat Tüfekçioğlu  
Yönetim Kurulu Üyesi

A. Gündüz Özdemir\*\*  
Yönetim Kurulu Üyesi

## KURUMSAL YÖNETİM İLKELERİ'NE UYUM BEYANI

### Denetim Kurulu Üyeleri

Mert Ş. Bayram  
Abdülkadir Kahraman

\* Dr. Bülent Bulgurlu ve Aydın İ. Çubukçu aynı zamanda Denetim Komitesi üyeleridir.

\*\* Yağız Eyüboğlu'nun istifa etmesi ile boşalan Yönetim Kurulu Üyeliği'ne, toplanacak ilk Genel Kurul'un onayına sunulmak üzere 4 Ocak 2007 tarihinden itibaren TTK 315. maddesi hükmü çerçevesinde, A. Gündüz Özdemir seçilmiştir.

Yönetim Kurulu Üyeleri, Ana Sözleşmemiz paralelinde Olağan Genel Kurul Toplantısı'nda her yıl yeniden belirlenir. Bu çerçevede tüm üyelerimiz, 5 Nisan 2006 tarihinden geçerli olmak üzere görev almışlardır.

### Yönetim 2006 (31.12.2006)

Cemal Şeref Oğuzhan Öztürk\*  
Genel Müdür

A. Ercan Şenolur  
Üretim Genel Müdür Yardımcısı

Dr. Tibet Mimaroğlu  
Ar-Ge Genel Müdür Yardımcısı

### Yönetim Yurt Dışı Şirketler (31.12.2006)

Tevfik Adnan Tüfekçi\*  
Genel Müdür - Beko Elektronik LLC

Hans-Peter Haase\*  
Genel Müdür - Grundig Multimedia B.V.

### \*Atamalar 2006

Genel Müdür - Cemal Şeref Oğuzhan Öztürk  
(20 Ekim 2006 tarihi itibarıyla bu pozisyona atanmıştır.)

Genel Müdür - Tevfik Adnan Tüfekçi (1 Aralık 2006 tarihi itibarıyla bu pozisyona atanmıştır.)

Genel Müdür - Hans-Peter Haase (4 Ağustos 2006 tarihi itibarıyla bu pozisyona atanmıştır.)

### Ayrılanlar

Genel Müdür - Yağız Eyüboğlu (Koç Holding Dış Ticaret ve Turizm Grubu'na Başkan Yardımcısı olarak atanmıştır.)

Mali İşler Genel Müdür Yardımcısı -  
Tamer Soyupak (7 Kasım 2006 tarihi itibarıyla Tat Konserve Sanayii A.Ş. Mali İşler ve Finans Genel Müdür Yardımcısı olarak atanmıştır.)

Satış ve Pazarlama Genel Müdür Yardımcısı -  
Erem Demircan (20 Ekim 2006 tarihi itibarıyla Şirketimizden ayrılmıştır.)

Satın Alma Direktörü - Sadık Hakan Kayabaşı  
(26 Mayıs 2006 tarihi itibarıyla Şirketimizden ayrılmıştır.)

Beko Elektronik LLC Genel Müdürü -  
Ümit Baştuğ (1 Aralık 2006 tarihi itibarıyla Şirketimizden ayrılmıştır.)

Grundig Multimedia B.V. Genel Müdürü -  
Hubert Roth (4 Ağustos 2006 tarihi itibarıyla Şirketimizden ayrılmıştır.)

### 9. Özel Durum Açıklamaları

Şirketimiz 2006 yılında 14 adet özel durum açıklaması yapmıştır. SPK ve İMKB tarafından ek açıklama istenen durum olmamıştır. Özel durum açıklamaları kanunun öngördüğü süreçte yapıldığından SPK tarafından yaptırım uygulanmamıştır.

### 10. Şirket İnternet Sitesi ve İçeriği

Yatırımcı ilişkilerini daha etkin ve hızlı bir şekilde sürdürebilmek amacıyla resmi web sitemiz [www.bekoelektronik.com.tr](http://www.bekoelektronik.com.tr) adresinde, Türkçe ve İngilizce olarak SPK Kurumsal Yönetim İlkeleri II. bölüm madde 1.11.5'te sayılan bilgilere yer verilmektedir.

Web sitesinde aşağıdaki bilgiler yer almaktadır:

- Ticaret Sicil Bilgileri
- Ortaklık Yapısı
- Yönetim Kurulu Üyeleri
- Ana Sözleşme

- Son dört yıllık Faaliyet Raporları
- Özel Durum Açıklamaları
- Kurumsal Yönetim Uyum Raporu
- Genel Kurul toplantılarına katılanlar cetveli ve toplantı tutanakları
- Genel Kurul toplantı gündemi

İnternet sitemizin Yatırımcı İlişkileri Bölümü'nün içeriğinin hazırlanması, değişen bilgilerin güncellenmesi ve ilave bilgilerin eklenmesi, Yatırımcı İlişkileri'nin sorumluluğundadır. Sitenin daha iyi hizmet vermesine yönelik çalışmalarımız sürekli olarak devam etmektedir.

### 11. Gerçek Kişi Nihai Hakim Pay Sahibi/Sahiplerinin Açıklanması

Şirket'in gerçek kişi nihai hakim pay sahibi/sahipleri dolaylı ve karşılıklı iştirak ilişkilerinden arındırılmak suretiyle kamuya duyurulmuştur. 2004 yılı ve daha önce yapılan bedelli sermaye artırımlarımızda SPK tarafından istenen izahnamelerimizde bu bilgiler yer almaktadır. Söz konusu izahnameler Şirket merkezinde ve web sitemizde incelemeye açılmıştır.

### 12. İçeriden Öğrenebilecek Durumda Olan Kişilerin Kamuya Duyurulması

Şeffaflık ile Şirket çıkarlarının korunması arasındaki dengeyi sağlamada, tüm Şirket çalışanlarının içeriden öğrenilen bilgilerin kullanımıyla ilgili kurallara uyması için gereken hassasiyet gösterilmektedir. Hiçbir Beko Elektronik A.Ş. çalışanı görevi nedeniyle içeriden aldığı bilgilere dayanarak Beko Elektronik veya diğer bir Koç Grubu şirketine ait hisselerin alım satımıyla kazanç yaratacak faaliyette bulunamaz.

Şirket'in sermaye piyasası araçlarının değerlerini etkileyebilecek nitelikteki bilgiye ulaşabilecek konumdaki yöneticileri, Şirket'in ihraç ettiği sermaye piyasası araçları ile alım satım yapmaları halinde, bu işlemleri kamuya açıklarlar.

Şirket faaliyet raporunda içeriden öğrenebilecek durumda olan kişi kapsamındaki Üst Yönetimi temsil eden kişiler Ticaret Sicili'ne kayıtlıdır ve ilgili Yönetim Kurulu kararları özel durum açıklaması ile İMKB ve SPK aracılığıyla kamuya duyurulmuştur.

## BÖLÜM III-MENFAAT SAHİPLERİ

### 13. Menfaat Sahiplerinin Bilgilendirilmesi

Şirket ile ilgili menfaat sahipleri esas itibarıyla Şirket ile doğrudan ilişki içinde bulunan üçüncü kişileri ifade etmek için kullanılmıştır. Menfaat sahipleri kendilerini ilgilendiren hususlarda gereklikçe toplantılara davet edilerek veya telekomünikasyon araçları kullanılarak bilgilendirilmektedir. Şirketimiz, menfaat sahipleri ile işbirliği içinde olmanın uzun dönemde Şirket menfaatine olacağına dikkate alarak menfaat sahiplerinin mevzuat, karşılıklı anlaşma ve sözleşmelerle elde ettikleri haklarına saygı duymakta ve bunları korumaktadır. Pay sahiplerimiz için oluşturduğumuz yatırımcı ilişkileri masası, pay sahiplerinin soru ve sorunları ile ilgilenmekte ve en kısa sürede çözümler üretilmektedir. Şeffaflık yaklaşımı ve Sermaye Piyasası kuralları çerçevesinde kamuoyu bilgilendirmeleri en acil ve detaylı biçimde yapılmaktadır.

Toplu Sözleşme kapsamındaki çalışanlarımızla ilişkiler sendika temsilcileri vasıtası ile yürütülmektedir. Şirketimiz işveren sendikası olarak MESS (Türkiye Metal Sanayicileri Sendikası), Şirketimizin mavi yakalı çalışanları ise Türk Metal Sendikası üyesidir. 2006 yılı Ekim ayı içerisinde, MESS ile Türk Metal Sendikası arasında 1 Eylül 2006-31 Ağustos 2008 dönemini kapsayan Toplu İş Sözleşmesi Anlaşma Tutanağı imzalanmıştır.

### 14. Menfaat Sahiplerinin Yönetime Katılımı

Şirket çalışanlarımız başta olmak üzere menfaat sahiplerinin Şirket yönetimine katılımını destekleyici mekanizma ve modeller oluşturulmuş ve menfaat sahiplerinin sorunları ve önerileri ile ilgili geri bildirimlerini karar mekanizmalarına yansıtacak düzenlemeler Şirket faaliyetlerini aksatmayacak şekilde düzenlenmiştir.

Çalışma koşulları, ortamı ve çalışanlara sağlanan haklar konusunda yapılacak uygulama değişiklikleri için işçi sendikasının görüşü ve mutabakatı alınmakta, kararlar birlikte oluşturulmaktadır.

### 15. İnsan Kaynakları Politikası

Şirketimiz, vizyonuna doğru emin adımlarla ilerlerken, değerlerimizden biri olan “en önemli sermayemiz, insan kaynağımızdır” ilkesi ile hareket ederek yeni başarılarla imza atmayı benimsemiştir. Misyonumuz, etkin insan kaynakları uygulamaları ile çalışanlarımızı motive edecek bir çalışma ortamı yaratmak olarak belirlenmiştir. Bu süreçte, ortak değerlerimiz ve iş ahlaki ilkelerimiz yol gösterici nitelikte olup, stratejilerimizle uyumlu insan kaynakları politikamız Şirketimizi geleceğe taşıyacaktır. İnsan kaynakları (İK) politikamızı yönlendiren temel ilkeler aşağıda sıralanmıştır:

- İK sistemlerimizde ve uygulamalarımızda global/yerel bir denge vardır. Uluslararası platformda faaliyet gösteren bir şirket olarak; yerel mevzuatlara, uygulamalara ve gereksinimlere saygı duyarız. İK politikaları ve uygulamalarının yerel mevzuatlarla çeliştiği durumlarda, ilgili ülke yasal mevzuatları dikkate alınır.
- Tüm İK politikamız, Beko Elektronik A.Ş. iş stratejileri ile aynı doğrultudadır.
- Tüm İK süreç ve uygulamaları, insan haklarına uyumlu ve bunları destekler nitelikte olmalıdır. Bu ilkeler; ayrımcılık yapmamayı ve Şirket içinde eşit fırsatlar sağlamayı gerektirir. Beko Elektronik A.Ş., hiçbir şekilde etnik köken, ırk, millet, maluliyet, politik görüş, dini inanç, yaş, cinsiyet veya cinsel tercih ayrımı yapmaz.
- Tüm İK uygulamalarımızdaki temel aldığımız esaslar; adalet, tutarlılık ve güvenilirliktir.
- İK standartlarımızı sürekli iyileştirmek amacıyla; İK uygulamalarımızı sistematik ve düzenli olarak gözden geçirir, en son gelişmeler ve topladığımız geribildirimler ile İK süreçlerimizi şekillendiririz.
- Tutumumuz, kişisel bilgileri korumak ve gizliliği sağlamaktır.

Bu ilkeler doğrultusunda insan kaynakları uygulamalarında aşağıdaki amaçlarımızı esas alarak hareket ederiz:

Toplu sözleşme kapsamındaki çalışanlarımız ile ilişkiler Sendikalar Kanunu'na göre kanuni temsilcilik hakkına sahip olan sendika temsilcileri vasıtası ile yürütülmektedir. Bu yolla, işçi-işveren işbirliği ve çalışma ahengi ile çalışma barışının devamını sağlamak ve ortaya çıkan sorunların mevzuat ve toplu iş sözleşmelerine uygun çözümlenmesine yardımcı olmak amaçlanmaktadır.

Şirketimiz çalışanlarına, çalışma ortamı, güvenlik ve verimlilik açısından en üst seviyedeki koşulları sağlamak ve her zaman yasal standartlara uyacağımızı taahhüt etmekteyiz.

İşe alma ve yerleştirme süreçlerindeki amacımız, Beko Elektronik A.Ş.'nin mevcut ve gelecekteki iş ihtiyaçlarını karşılamaktır. Bu amaç çerçevesinde, çalışan ve Şirket arasında karşılıklı yarar sağlayacak çalışma fırsatları yaratmayı hedeflemekteyiz. Seçme ve yerleştirme sürecimizde; uygun eğitim, bilgi, beceri, yetkinlik ve deneyime sahip tüm adaylara eşit fırsatlar sağlanır.

Eğitim ve gelişim yaklaşımımız, sürekli gelişim prensibi ile Şirket ile birey performansının geliştirilmesini amaçlar. Şirketimiz çalışanlarına bilgi, beceri ve görgülerini artırmaya yönelik eğitim planları yapar ve eğitim politikaları oluşturur.

Beko Elektronik A.Ş., organizasyonel başarının temelinde bireysel başarıların olduğuna inanır. Bu doğrultuda, Şirket hedeflerine uygun olarak çalışanlarımızın performanslarını geliştirmek için çeşitli gelişim yöntemi sistemleri kullanılır.

Ücret yönetiminde yaklaşımımız, yasalar ve rekabetçi anlayışla adil bir istihdam politikası çerçevesinde belirlenmektedir.

Şirket yönetimine ulaşmada, motivasyonu, bağlılığı ve verimliliği artırmada ve en iyi uygulamaları hayata geçirmede ön plana çıkan kritik davranışları teşvik etmek için, fayda getirecek her tür başarıyı, buluşu ve/veya öneriyi değerlendirir ve Şirket içinde tanınırlılığını sağlar.

## KURUMSAL YÖNETİM İLKELERİ'NE UYUM BEYANI

### 16. Müşteri ve Tedarikçilerle İlişkiler Hakkında Bilgiler

Ürünlerimizin pazarlanması, satışı ve satış sonrası hizmetleri bütünsel bir kalite anlayışı içinde sıfır üretim hatası hedefi güdülmektedir ve müşteri memnuniyetinin en üst seviyeye çıkarılması doğrultusunda yürütülmektedir. Müşteri sorunlarının üretim sürecinde çözülmesi için ilgili bölümlerden elemanlarımızın katılımıyla oluşturulan proje ekipleri şikayetlerin hem en kısa sürede çözümü hem de olası hataların önüne geçilebilmesi amacıyla çalışmalarını sürdürmektedir. Şirketimiz, ticari sır kapsamındaki müşteri ve tedarikçilerle ilgili bilgilerin gizliliğine azami özeni göstermektedir.

### 17. Sosyal Sorumluluk

Şirketimiz sosyal sorumluluklarına karşı duyarlıdır. Çevreye sıfır zarar verecek üretim süreç ve teknolojilerini kullanma politikalarını bünyesinde oluşturmuş durumdadır. Çevre, tüketici ve kamu sağlığı ile ilgili düzenlemeler ve etik kurallara uyan ve bu konudaki politikalarını kamuya açıklayan Şirketimizin, web sitesinde de gerekli açıklamalar yer almaktadır. Bunun yanında faaliyet gösterilen bölgede çevre düzenlemeleri, bölge halkıyla yakınlık ve sosyal aktiviteler, sosyal sorumluluklarımızın birer örneğini teşkil etmektedir.

### BÖLÜM IV-YÖNETİM KURULU

#### 18. Yönetim Kurulu'nun Yapısı, Oluşumu ve Bağımsız Üyeler

Yönetim Kurulumuz bir başkan, bir başkan vekili ve beş üye olmak üzere yedi kişiden oluşmaktadır. Şirket Ana Sözleşmesi'nde Genel Müdür'ün Yönetim Kurulu üyesi seçilebileceği açıklanmıştır. Yönetim Kurulu üyelerinin seçildiği Genel Kurul toplantılarını takiben, görev taksimine ilişkin karar almak suretiyle Yönetim Kurulu başkan ve vekili tespit edilmektedir. Dönem içinde Yönetim Kurulu üyeliklerinde boşalma olduğu takdirde, Türk Ticaret Kanunu'nun 315. Maddesi hükümleri uygulanır. Yönetim Kurulu Başkanımız Sn. Rahmi M. Koç, Şirketimizin ve Grubumuzun ana ortaklarından birisidir. Koç Holding bünyesindeki Dayanıklı Tüketim ve İnşaat Grubu Başkanımız, Yönetim Kurulumuzda başkan vekili olarak görev yapmaktadır. Diğer Yönetim Kurulu üyeleri ise halen ya da daha önceden Koç Grubu bünyesinde çalışmış ve/veya ortaklık ilişkisi bulunan kişilerden oluşmaktadır.

Yönetim Kurulu Başkan ve üyelerinin Şirket konusuna giren işleri bizzat veya başkaları adına yapmaları ve bu tür işleri yapan şirketlere ortak olabilmeleri hususunda TTK 334. ve 335. maddeleri kapsamında Genel Kurul'dan onay alınmaktadır.

#### 19. Yönetim Kurulu Üyelerinin Nitelikleri

Yönetim Kurulu üyelikleri SPK'nın Kurumsal Yönetim İlkeleri 4. bölümünün 3.1.1, 3.1.2 ve 3.1.3 ilkeleri ile belirlediği nitelikleri taşımaktadır. Ana Sözleşme'de de vurgulandığı gibi Şirket Yönetim Kurulu üyeleri yükseköğrenim görmüş, uzun yıllar boyunca kamu ve/veya özel sektörde tecrübe birikimi kazanmış, yöneticilik tecrübesi bulunan, sektörel konulara hakim kişilerden oluşmaktadır.

### 20. Şirket'in Misyon ve Vizyonu ile Stratejik Hedefi

Şirketimizin vizyonu, misyonu, değerleri ve stratejileri kamu ile gerek faaliyet raporu, gerek web sitemiz (www.bekoelektronik.com.tr), gerekse bilgilendirme niteliğindeki toplantı, açıklama gibi vesileler ile ve uygun iletişim araçları ile paylaşılmaktadır. Şirket vizyon ve misyonu gerek yapılan strateji toplantıları gerek diğer Şirket içi iletişim araçları vasıtasıyla Şirket çalışanlarının da katıldığı süreçlerden sonra Şirket'in üst düzey yöneticileri tarafından oluşturulur. Şirketimizin vizyon ve misyonu doğrultusunda belirlenen strateji ve hedefler, Yönetim Kurulu tarafından değerlendirilmektedir.

Bu hedefler, belirlenmiş performans ölçütleri ile periyodik olarak ölçülerek gözden geçirilir. Bu toplantılar Şirket Ana Sözleşmesi'nin öngördüğü sıklıkta gerçekleştirilmektedir.

### 21. Risk Yönetim ve İç Kontrol Mekanizması

Şirket bünyesinde risk yönetim ve iç denetim bölümleri kurulmuştur. Risk ve iç denetim raporları Üst Yönetim'e sunulmaktadır. Ayrıca iç kontrol departmanı ile tüm iç süreçler risk ve etkinlik bağlamında değerlendirilmektedir.

### 22. Yönetim Kurulu Üyeleri ile Yöneticilerin Yetki ve Sorumlulukları

Şirket'in Yönetim Kurulu üyeleri ve yöneticilerinin yetki ve sorumluluklarına Şirket Ana Sözleşmesi'nde ve imza sirkülerinde açıkça yer verilmektedir. Bu dokümanlar kanunun öngördüğü yetkili kurumların yanı sıra, Şirket'in web sitesinde de yer almaktadır.

### 23. Yönetim Kurulu'nun Faaliyet Esasları

Yönetim Kurulu toplantılarının gündemi, Şirket Ana Sözleşmesi'nin açıkça Yönetim Kurulu kararına bağlanmasını emrettiği hususların, ilgili birimlerce Şirket Üst Yönetimi ve Yönetim Kurulu üyelerine bildirilmesiyle belirlenmektedir. Bunun dışında Yönetim Kurulu üyelerinden herhangi birisinin spesifik bir konuya ilişkin karar alınması hususunu Şirket Üst Yönetimi'ne bildirmesiyle toplantı gündemi belirlenmektedir.

Yönetim Kurulu, işlerin gerektirdiği ölçüde her durumda, Şirket Ana Sözleşmesi'nin tespit ettiği asgari sayıda olmak üzere karar almaktadır.

Yönetim Kurulu toplantılarında her görüş seslendirilebilir ve bunların kayıtları tutulur. Toplantı notları tüm ilgili birim ve bireylere dağıtılır. Karşı görüş ve oylar da toplantı notlarına yansıtılır.

#### 24. Şirket'le Muamele Yapma ve Rekabet Yasağı

Şirket Yönetim Kurulu üyeleri Şirket'le işlem yapmamakta ve herhangi bir rekabetçi oluşumun içinde yer almamaktadır.

#### 25. Etik Kurallar

Beko Elektronik A.Ş. güvenilirliğin sembolü olmayı amaçlar ve iş ortaklarına, bayilerine, endüstriyel işbirliklerine ve müşterilerine saygılı davranır ve her şartta yasalara uygun hareket eder. Beko Elektronik A.Ş. çalışanları, ortakları, bayileri ve diğer iştirakleri ile beraber oluşturduğu yapı içerisinde topluma, çevreye, müşterilerine ve iş ortaklarına karşı olan sorumluluklarının bilinciyle hareket eder ve bu sorumluluklar, Beko Elektronik A.Ş. iş ahlakının temel ilkelerini oluşturur.

"Beko Elektronik A.Ş. İş Ahlakı İlkeleri" günlük çalışma hayatının bir parçasıdır. "Beko Elektronik A.Ş. İş Ahlakı İlkeleri" içinde yer alan genel başlıklar aşağıdaki gibidir:

- Beko Elektronik A.Ş. genelinde çıkar çatışması yaşanmaması için; çalışanların ticari yatırımları, Şirket dışı iş aktiviteleri, gelen hediye ve davetler, akrabaların iş aktiviteleri, tedarikçilerde istihdam gibi konularda çalışanlardan beklenen davranışlar tanımlanmıştır.
- Çalışanlar Şirket hedef ve stratejilerine ulaşmak için, işlerinin bir parçası olarak rakiplerle ilgili bilgi toplarken Beko Elektronik A.Ş. ortak değerlerini ve iş ahlakı ilkelerini dikkate alırlar.
- Beko Elektronik A.Ş. için ticari sırları korumak, Şirket'in gelecekteki başarısını ve dolayısıyla çalışanların iş güvencesini korumak için oldukça önemlidir.

- Beko Elektronik A.Ş. entelektüel mülkiyete saygılı davranır, çalışanlar bir başkasına ait yazı, buluş, eser vb. mülkiyeti Beko Elektronik A.Ş. içinde kullanırken gereken tüm kanuni yükümlülüklerle uyarlar. Bir başkasına ait kitap ve diğer fikri eserler hakları ödenmeden Beko Elektronik A.Ş. içinde kullanılamaz.
- Beko Elektronik A.Ş., ürünleri ve operasyonları ile güvenlik, çevre ve sağlık konularında ilgili tüm kanun ve yönetmeliklere bağlı kalacağını taahhüt eder.
- İç denetimler, politikaları ve prosedürleri gerçek durumla karşılaştırır ve operasyonların layıkıyla yürütülüp yürütülmediğinden emin olmak için yapılır.
- Beko Elektronik A.Ş. çalışma prensipleri; başkalarına saygılı olmayı, işyerinde ve saatlerinde alkol ve uyuşturucu madde kullanmamayı, işyeri güvenliğini sağlamayı, çalışma barışına yardımcı bir ortam oluşturmayı ve ayrımcılıktan uzak bir şekilde eşitlik ilkesiyle davranmayı gerektirir.

Bir Beko Elektronik A.Ş. çalışanının, iş ahlakı ilkeleri ile ilgili herhangi bir konuda kuşkuya düştüğünde, yapılması gerekenleri öğrenmek için başvuracağı araçlar hazırlanmış olup, bu gibi durumda yapılması gerekenler tanımlanmıştır. Çalışan, Beko Elektronik A.Ş. iş ahlakı ilkelerine uygun hareket etmediğinde sorgulanır ve yasalar çerçevesinde Şirket disiplin kuralları işletilir.

#### 26. Yönetim Kurulu'nda Oluşturulan Komitelerin Sayı, Yapı ve Bağımsızlığı

Şirketimizde, Yönetim Kurulu'nun görev ve sorumluluklarını sağlıklı olarak yerine getirmesi amacıyla denetimden sorumlu "Denetim Komitesi" oluşturulmuştur. 2006 yılı için Dr. Bülent Bulgurlu ve Aydın İ. Çubukçu Denetim Komitesi'ne üye olarak Yönetim Kurulumuz tarafından seçilmiştir. Denetim Komitesi, faaliyetlerini Sermaye Piyasası Mevzuatı ve SPK Kurumsal Yönetim İlkeleri'nde öngörüldüğü üzere düzenli bir şekilde yürütmektedir. Mali tabloların ve finansal performansın değerlendirilmesi ve denetim için kurulan bu komite, üç ayda bir periyodik olarak toplanarak, Yönetim Kurulu'na mali sonuçlar ile ilgili rapor sunar. Bunun dışında Yönetim Kurulu bünyesinde oluşturulmuş bir komite bulunmamaktadır.

#### 27. Yönetim Kurulu'na Sağlanan Mali Haklar

Yönetim Kurulu üyelerine sağlanan haklar Genel Kurul'da kararlaştırılmaktadır. 8 Nisan 2005 tarihli Genel Kurul'da Yönetim Kurulu üyelerine aylık ücret verilmesi hissedarlarca uygun görülmüştür. Yönetim Kurulu üyelerine ve yöneticilere Şirket iç prosedürleri dahilinde verilen avanslar hariç olmak üzere borç para verilmemekte, kredi kullanılmamaktadır. Bu kişiler lehine kefalet gibi teminatlar da verilmemektedir.

## GÜNDEM

### BEKO ELEKTRONİK A.Ş. OLAĞAN GENEL KURUL TOPLANTISI 03 NİSAN 2007 TOPLANTI GÜNDEMİ

- 1 Açılış ve Başkanlık Divanı seçimi.
- 2 2006 Yılı faaliyet ve hesapları hakkında Yönetim Kurulu , Denetçi ve Bağımsız Denetim Kuruluşu Başaran Nas Bağımsız Denetim ve Serbest Muhasebeci Mali Müşavirlik A.Ş. (a member of PricewaterhouseCoopers) raporlarının okunması ve görüşülmesi; Yönetim Kurulu'nun 2006 yılı bilanço ve gelir tablosu ile ilgili önerisinin kabulü veya reddi.
- 3 TTK 315. maddesine göre, yıl içinde Yönetim Kurulu üyeliklerinde yapılan değişikliğin onaylanması.
- 4 Yönetim Kurulu Üyeleri ve Denetçilerin şirketin 2006 yılı hesap ve faaliyetlerinden dolayı ibra edilmeleri.
- 5 2007 yılı faaliyet ve hesaplarını incelemek üzere toplanacak Olağan Genel Kurul Toplantısı'na kadar görev yapacak Yönetim Kurulu üye adedinin belirlenerek yeni üyelerin seçimi.
- 6 2007 yılı faaliyet ve hesaplarını incelemek üzere toplanacak Olağan Genel Kurul Toplantısı'na kadar görev yapacak denetçilerin tekrar seçilmeleri veya değiştirilmeleri.
- 7 Yönetim Kurulu Başkan ve Üyeleri ile Denetçilerin aylık ücretlerinin tespiti.
- 8 Sermaye Piyasası Kurulu tarafından yayınlanan Sermaye Piyasası'nda Bağımsız Denetim Standartları Hakkındaki Tebliğ gereği; 2007 yılı faaliyet ve hesaplarını incelemek üzere, Yönetim Kurulu'nca seçilen Bağımsız Denetim Kuruluşu'nun onaylanması.
- 9 Yönetim Kurulu üyelerine Şirket konusuna giren işleri bizzat veya başkaları adına yapmaları ve bu nevi işleri yapan şirketlere ortak olabilmeleri ve diğer işlemleri yapabilmeleri hususunda Türk Ticaret Kanunu'nun 334. ve 335. Maddeleri gereğince izin verilmesi.
- 10 Genel Kurul Toplantı Tutanağı'nın Başkanlık Divanı'nca imzalanması ve bununla yetinilmesi hususunda Başkanlık Divanı'na yetki verilmesi.
- 11 Dilekler.

**1 OCAK - 31 ARALIK 2006 HESAP DÖNEMİNE AİT  
KONSOLİDE MALİ TABLOLAR VE  
BAĞIMSIZ DENETİM RAPORU**

## DENETÇİ RAPORU

### **Beko Elektronik A.Ş. Genel Kurulu'na**

Şirketin 2006 yılı hesap dönemi ile ilgili murakabe çalışmalarımızın sonuçları aşağıda yüksek görüşlerinize sunulmuştur.

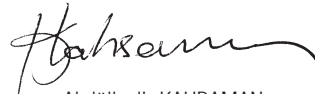
1. Şirket, Sermaye Piyasası Kanunu ve ilgili mevzuat çerçevesi içinde yürüttüğü faaliyet konularında başarılı bir dönem geçirmiştir.
2. Türk Ticaret Kanunu ve ilgili mevzuat gereğince tutulması zorunlu defter ve kayıtların kanunların icaplarına uygun bir şekilde tutulduğu ve kayıtları tevsik edici belgelerin muntazam bir şekilde muhafaza edildiği görülmüştür.
3. Görüşümüze göre içeriğini benimsediğimiz Sermaye Piyasası Kurulu tarafından yayımlanmış muhasebe ilkelerine göre hazırlanan ekli 31.12.2006 tarihi itibarıyla düzenlenmiş konsolide mali tablolar şirketin anılan tarihteki gerçek mali durumu ile anılan döneme ait gerçek faaliyet sonuçlarını doğru bir biçimde yansıtmaktadır.
4. Şirket yönetimi ile ilgili kararların usulüne uygun şekilde tutulan karar defterine geçirildiği görülmüştür.

Netice olarak, Yönetim Kurulu tarafından hazırlanmış bulunan raporda özetlenen şirket çalışmaları ve Sermaye Piyasası mevzuatına uygun olarak düzenlenen konsolidasyon sonrası mali tablolar ile Yönetim Kurulu'nun karın dağıtımı ile ilgili önerilerinin tasvibini ve Yönetim Kurulu'nun aklanması hususunu Genel Kurul'un yüksek görüşlerine sunarız.

İstanbul, 19.03.2007  
Saygılarımızla,



Mert Ş. BAYRAM



Abdülkadir KAHRAMAN





**Başaran Nas Bağımsız Denetim  
ve Serbest Muhasebeci Mali  
Müşavirlik A.Ş.**  
a member of  
**PricewaterhouseCoopers**  
BJK Plaza, Süleyman Seba Caddesi  
No:48 B Blok Kat 9 Akaretler  
Beşiktaş 34357 İstanbul-Turkey  
www.pwc.com/tr  
Telephone +90 (212) 326 6060  
Facsimile +90 (212) 326 6050

## BAĞIMSIZ DENETİM RAPORU

### *Beko Elektronik A.Ş. Yönetim Kurulu'na*

1. Beko Elektronik A.Ş. bağlı ortaklıkları ve müşterek yönetime tabi ortaklıklarının ("Grup") 31 Aralık 2006 tarihi itibarıyla hazırlanan ve ekte yer alan konsolide bilançosunu, aynı tarihte sona eren yıla ait konsolide gelir tablosunu, konsolide öz sermaye değişim tablosunu ve konsolide nakit akım tablosunu, önemli muhasebe politikalarının özetini ve dipnotları denetlemiştir.

### *Finansal Tablolara İlgili Olarak Grup Yönetiminin Sorumluluğu*

2. Grup yönetimi konsolide finansal tabloların Sermaye Piyasası Kurulu'nca yayımlanan finansal raporlama standartlarına göre hazırlanması ve dürüst bir şekilde sunumundan sorumludur. Bu sorumluluk, konsolide finansal tabloların hata ve/veya hile ve usulsüzlükten kaynaklanan önemli yanlışlıklar içermeyecek biçimde hazırlanarak, gerçeği dürüst bir şekilde yansıtmayı sağlamak amacıyla gerekli iç kontrol sisteminin tasarlanmasını, uygulanmasını ve devam ettirilmesini, koşulların gerektirdiği muhasebe tahminlerinin yapılmasını ve uygun muhasebe politikalarının seçilmesini içermektedir.

### *Bağımsız Denetim Kuruluşunun Sorumluluğu*

3. Sorumluluğumuz, yaptığımız bağımsız denetime dayanarak bu konsolide finansal tablolar hakkında görüş bildirmektir. Bağımsız denetimimiz, Sermaye Piyasası Kurulu'nca yayımlanan bağımsız denetim standartlarına uygun olarak gerçekleştirilmiştir. Bu standartlar, etik ilkelere uyulmasını ve bağımsız denetimin, konsolide finansal tabloların gerçeği doğru ve dürüst bir biçimde yansıtmayı yansıtmadığı konusunda makul bir güvenceyi sağlamak üzere planlanarak yürütülmesini gerektirmektedir.

Bağımsız denetimimiz, konsolide finansal tablolardaki tutarlar ve dipnotlar ile ilgili bağımsız denetim kanıtı toplamak amacıyla, bağımsız denetim tekniklerinin kullanılmasını içermektedir. Bağımsız denetim tekniklerinin seçimi, konsolide finansal tabloların hata ve/veya hileden ve usulsüzlükten kaynaklanıp kaynaklanmadığı hususu da dahil olmak üzere önemli yanlışlık içerip içermediğine dair risk değerlendirmesini de kapsayacak şekilde, mesleki kanaatimize göre yapılmıştır. Bu risk değerlendirmesinde, işletmenin iç kontrol sistemi göz önünde bulundurulmuştur. Ancak, amacımız iç kontrol sisteminin etkinliği hakkında görüş vermek değil, bağımsız denetim tekniklerini koşullara uygun olarak tasarlamak amacıyla, Grup yönetimi tarafından hazırlanan konsolide finansal tablolar ile iç kontrol sistemi arasındaki ilişkiyi ortaya koymaktır. Bağımsız denetimimiz, ayrıca Grup yönetimi tarafından benimsenen muhasebe politikaları ile yapılan önemli muhasebe tahminlerinin ve konsolide finansal tabloların bir bütün olarak sunumunun uygunluğunun değerlendirilmesini içermektedir.

Bağımsız denetim sırasında temin ettiğimiz bağımsız denetim kanıtlarının, görüşümüzün oluşturulmasına yeterli ve uygun bir dayanak oluşturduğuna inanıyoruz.

### *Görüş*

4. Görüşümüze göre, ilişikteki konsolide finansal tablolar, Beko Elektronik A.Ş.'nin 31 Aralık 2006 tarihi itibarıyla konsolide finansal durumunu, aynı tarihte sona eren yıla ait konsolide finansal performansını ve konsolide nakit akımlarını, Sermaye Piyasası Kurulu'nca yayımlanan finansal raporlama standartları (bkz. Dipnot 2) çerçevesinde doğru ve dürüst bir biçimde yansıtmaktadır.

Başaran Nas Bağımsız Denetim ve  
Serbest Muhasebeci Mali Müşavirlik A.Ş.  
a member of  
PricewaterhouseCoopers

Haluk Yalçın, SMMM  
Sorumlu Ortak, Başdenetçi

İstanbul, 15 Mart 2007

**31 ARALIK TARİHİ İTİBARIYLA KONSOLİDE BİLANÇOLAR**

Tutarlar aksi belirtilmedikçe bin Yeni Türk Lirası ("YTL") olarak ifade edilmiştir.

	Dipnot referansları	2006	2005
<b>VARLIKLAR</b>			
<b>Dönen varlıklar</b>			
Hazır değerler	4	21.604	26.329
Menkul kıymetler (net)	5	-	-
Ticari alacaklar (net)	7	213.413	284.757
Finansal kiralama alacakları (net)	8	-	-
İlişkili taraflardan alacaklar (net)	9	402.198	424.422
Diğer alacaklar (net)	10	26.727	5.810
Canlı varlıklar (net)	11	-	-
Stoklar (net)	12	374.936	349.973
Devam eden inşaat sözleşmelerinden alacaklar (net)	13	-	-
Ertelenen vergi varlıkları	14	-	-
Diğer dönen varlıklar	15	1.578	3.598
<b>Toplam dönen varlıklar</b>		<b>1.040.456</b>	<b>1.094.889</b>
<b>Duran varlıklar</b>			
Ticari alacaklar (net)	7	643	807
Finansal kiralama alacakları (net)	8	-	-
İlişkili taraflardan alacaklar (net)	9	36.144	-
Diğer alacaklar (net)	10	146	169
Finansal varlıklar (net)	16	7.982	55.619
Pozitif/negatif şerefiye (net)	17	-	-
Yatırım amaçlı gayrimenkuller (net)	18	2.786	2.418
Maddi varlıklar (net)	19	259.321	244.291
Maddi olmayan varlıklar (net)	20	26.746	23.479
Ertelenen vergi varlıkları	14	38.332	11.340
Diğer duran varlıklar	15	11	15
<b>Toplam duran varlıklar</b>		<b>372.111</b>	<b>338.138</b>
<b>Toplam varlıklar</b>		<b>1.412.567</b>	<b>1.433.027</b>

31 Aralık 2006 tarihi ve bu tarihte sona eren dönem itibarıyla hazırlanan konsolide mali tablolar, 15 Mart 2007 tarihli Yönetim Kurulu toplantısında onaylanmış ve Yönetim Kurulu adına Şirket Müdürü Cemal Şeref Oğuzhan Öztürk ve Muhasebe Yöneticisi Hasan Özen tarafından imzalanmıştır.

**31 ARALIK TARİHİ İTİBARIYLA KONSOLİDE BİLANÇOLAR**

Tutarlar aksi belirtilmedikçe bin Yeni Türk Lirası ("YTL") olarak ifade edilmiştir.

	Dipnot referansları	2006	2005
<b>YÜKÜMLÜLÜKLER</b>			
<b>Kısa vadeli yükümlülükler</b>			
Finansal borçlar (net)	6	391.481	158.069
Uzun vadeli finansal borçların kısa vadeli kısımları (net)	6	169.957	126.877
Finansal kiralama işlemlerinden borçlar (net)	8	26	-
Diğer finansal yükümlülükler (net)	10	17.828	26.454
Ticari borçlar (net)	7	262.506	322.287
İlişkili taraflara borçlar (net)	9	93.232	141.989
Alınan avanslar	21	-	-
Devam eden inşaat sözleşmeleri hakediş bedelleri (net)	13	-	-
Borç karşılıkları	23	469	1.085
Ertelenen vergi yükümlülüğü	14	-	-
Diğer yükümlülükler (net)	15	82.322	65.838
<b>Toplam kısa vadeli yükümlülükler</b>		<b>1.017.821</b>	<b>842.599</b>
<b>Uzun vadeli yükümlülükler</b>			
Finansal borçlar (net)	6	213.750	298.027
Finansal kiralama işlemlerinden borçlar (net)	8	63	-
Diğer finansal yükümlülükler (net)	10	-	-
Ticari borçlar (net)	7	36.144	-
İlişkili taraflara borçlar (net)	9	-	-
Alınan avanslar	21	-	-
Borç karşılıkları	23	2.131	4.098
Ertelenen vergi yükümlülüğü	14	1.367	810
Diğer yükümlülükler (net)	15	18.011	14.475
<b>Toplam uzun vadeli yükümlülükler</b>		<b>271.466</b>	<b>317.410</b>
<b>Toplam yükümlülükler</b>		<b>1.289.287</b>	<b>1.160.009</b>
<b>ANA ORTAKLIK DIŞI PAYLAR</b>	<b>24</b>	<b>-</b>	<b>(769)</b>
<b>ÖZSERMAYE</b>			
Sermaye	25	174.000	174.000
Sermaye taahhüdü		-	-
Karşılıklı iştirak sermaye düzeltmesi	25	-	-
Sermaye yedekleri	26	152.526	176.106
Hisse senetleri ihraç primleri		344	344
Hisse senedi iptal karları		-	-
Yeniden değerlendirme fonu		-	-
Finansal varlıklar değer artış fonu		-	23.580
Özsermaye enflasyon düzeltmesi farkları		152.182	152.182
Kar yedekleri	27	9.716	8.773
Yasal yedekler		-	-
Statü yedekleri		-	-
Olağanüstü yedekler		8.693	8.693
Özel yedekler		-	-
Sermayeye eklenecek iştirak hisseleri ve gayrimenkul satış kazançları		-	-
Yabancı para çevirim farkları		1.023	80
Net dönem (zararı)/karı		(127.870)	(82.038)
Geçmiş yıllar zararları	28	(85.092)	(3.054)
<b>Toplam özsermaye</b>		<b>123.280</b>	<b>273.787</b>
<b>Toplam özsermaye ve yükümlülükler</b>		<b>1.412.567</b>	<b>1.433.027</b>

**Taahhütler, şarta bağlı varlıklar ve yükümlülükler****31**

Takip eden dipnotlar konsolide mali tabloların tamamlayıcı parçasını oluştururlar.

**31 ARALIK TARİHİNDE SONA EREN YILLARA AİT KONSOLİDE GELİR TABLOLARI**

Tutarlar aksi belirtilmedikçe bin Yeni Türk Lirası ("YTL") olarak ifade edilmiştir.

	Dipnot referansları	2006	2005
<b>Esas faaliyet gelirleri</b>			
Satış gelirleri (net)	36	1.805.911	2.025.153
Satışların maliyeti (-)		(1.581.419)	(1.817.438)
<b>Brüt esas faaliyet karı</b>		<b>224.492</b>	<b>207.715</b>
Faaliyet giderleri (-)	37	(278.280)	(297.879)
<b>Net esas faaliyet zararı</b>		<b>(53.788)</b>	<b>(90.164)</b>
Diğer faaliyetlerden gelir ve karlar	38	45.244	60.824
Diğer faaliyetlerden gider ve zararlar (-)	38	(57.531)	(55.821)
Finansman giderleri, net	39	(88.991)	(11.731)
<b>Faaliyet zararı</b>		<b>(155.066)</b>	<b>(96.892)</b>
Net parasal pozisyon karı	40	-	-
<b>Vergi ve ana ortaklık dışı pay öncesi zarar</b>		<b>(155.066)</b>	<b>(96.892)</b>
Ana ortaklık dışı kar	24	-	465
<b>Vergi öncesi zarar</b>		<b>(155.066)</b>	<b>(96.427)</b>
Vergiler	41	27.196	14.389
<b>Net dönem zararı</b>		<b>(127.870)</b>	<b>(82.038)</b>
Hisse başına zarar (YTL)	42	(0,7349)	(0,4715)

Takip eden dipnotlar konsolide mali tabloların tamamlayıcı parçasını oluştururlar.

**31 ARALIK TARİHİNDE SONA EREN YILLARA AİT KONSOLİDE ÖZSERMAYE DEĞİŞİM TABLOLARI**

Tutarlar aksi belirtilmedikçe bin Yeni Türk Lirası ("YTL") olarak ifade edilmiştir.

	Sermaye Yedekleri			Kar Yedekleri			Geçmiş yıllar zararları	Net dönem karı/ (zararı)	Toplam özsermaye	
	Hisse senetleri ihraç primleri	Özsermaye enflasyon düzeltme farkları	Finansal varlıklar değer artış fonu	Yasal yedek	Olağüstü yedek	Yabancı para çevirim farkları				
<b>1 Ocak 2005 itibariyle bakiye - önceden raporlanan</b>	<b>173.834</b>	<b>-</b>	<b>165.362</b>	<b>-</b>	<b>-</b>	<b>731</b>	<b>(13.180)</b>	<b>8.693</b>	<b>335.440</b>	
Muhasebe politikası değişikliği- UMS 39 (Dipnot 2)	-	-	3.054	-	-	-	(2.813)	(241)	-	
<b>1 Ocak 2005 itibariyle bakiye- yeniden düzenlenmiş</b>	<b>173.834</b>	<b>-</b>	<b>165.362</b>	<b>3.054</b>	<b>-</b>	<b>731</b>	<b>(15.993)</b>	<b>8.452</b>	<b>335.440</b>	
Sermaye arttırımı	166	344	-	-	-	-	-	-	510	
Transferler	-	-	-	-	8.693	-	(241)	(8.452)	-	
Birikmiş zarar mahsubu (Dipnot 28)	-	-	(13.180)	-	-	-	13.180	-	-	
Finansal varlıkların değer artışı	-	-	-	23.491	-	-	-	-	23.491	
Finansal varlık satışı	-	-	-	(2.965)	-	-	-	-	(2.965)	
Yabancı para çevirim farkları	-	-	-	-	-	(651)	-	-	(651)	
Net dönem zararı	-	-	-	-	-	-	-	(82.038)	(82.038)	
<b>31 Aralık 2005 itibariyle bakiye</b>	<b>174.000</b>	<b>344</b>	<b>152.182</b>	<b>23.580</b>	<b>-</b>	<b>8.693</b>	<b>80</b>	<b>(3.054)</b>	<b>(82.038)</b>	<b>273.787</b>
<b>1 Ocak 2006 itibariyle bakiye</b>	<b>174.000</b>	<b>344</b>	<b>152.182</b>	<b>23.580</b>	<b>-</b>	<b>8.693</b>	<b>80</b>	<b>(3.054)</b>	<b>(82.038)</b>	<b>273.787</b>
Transferler	-	-	-	-	-	-	(82.038)	82.038	-	
Finansal varlık satışı	-	-	-	(23.580)	-	-	-	-	(23.580)	
Yabancı para çevirim farkları	-	-	-	-	-	943	-	-	943	
Net dönem zararı	-	-	-	-	-	-	-	(127.870)	(127.870)	
<b>31 Aralık 2006 itibariyle bakiye</b>	<b>174.000</b>	<b>344</b>	<b>152.182</b>	<b>-</b>	<b>-</b>	<b>8.693</b>	<b>1.023</b>	<b>(85.092)</b>	<b>(127.870)</b>	<b>123.280</b>

**31 ARALIK TARİHİNDE SONA EREN YILLARA AİT KONSOLİDE NAKİT AKIM TABLOLARI**

Tutarlar aksi belirtilmedikçe bin Yeni Türk Lirası ("YTL") olarak ifade edilmiştir.

	Dipnot referansları	2006	2005
<b>İşletme faaliyetleri:</b>			
Net dönem zararı		(127.870)	(82.038)
<b>Düzeltilmeler:</b>			
Karşılıklardaki artış ve azalışlar	43	73.091	82.899
Amortisman ve itfa payları	18, 19, 20	30.654	39.600
Faiz geliri	39	(35.578)	(38.489)
Faiz gideri	39	82.578	51.998
Finansal varlık satışından kaynaklanan karlar	38	(29.169)	(1.879)
Maddi ve maddi olmayan varlık satışlarından kaynaklanan karlar, net	38	(440)	(1.313)
Maddi olmayan varlık değer düşüklüğü	38	470	-
İştiraklerden gelirler		-	(430)
Bağlı ortaklık alımından kaynaklanan zararlar	38	859	2.391
Finansal varlık değer düşüklüğü karşılığı, net		-	(465)
Ana ortaklık dışı pay	24	-	(465)
Vergi gelirleri	41	(27.196)	(14.389)
<b>İşletme varlık ve yükümlülüklerindeki değişiklik öncesi işletme faaliyetlerinde (kullanılan)/sağlanan net nakit</b>		<b>(32.601)</b>	<b>37.420</b>
İşletme varlık ve yükümlülüklerindeki net değişim	43	(122.660)	41.691
Ödenen kurumlar vergisi		(1.085)	(295)
<b>İşletme faaliyetlerinde (kullanılan)/sağlanan net nakit</b>		<b>(123.745)</b>	<b>41.396</b>
<b>Yatırım faaliyetleri:</b>			
Maddi ve maddi olmayan varlık satışlarından elde edilen nakit girişleri		724	3.291
Maddi ve maddi olmayan varlık satın alımı	18,19,20	(46.278)	(42.750)
Finansal varlık satışından elde edilen nakit girişleri		53.226	3.298
Satılmaya hazır finansal varlık alımı		-	(10.901)
Bağlı ortaklık satın alınması		-	(23)
<b>Yatırım faaliyetlerinde sağlanan/(kullanılan) net nakit</b>		<b>7.672</b>	<b>(47.085)</b>
<b>Finansman faaliyetleri:</b>			
Alınan faizler		36.230	36.807
Ödenen faizler		(81.480)	(52.401)
Sermaye artışı		-	166
Hisse senedi ihraç primleri		-	344
Banka kredilerindeki artış, net		190.864	(22.735)
<b>Finansman faaliyetlerinde sağlanan/(kullanılan) net nakit</b>		<b>145.614</b>	<b>(37.819)</b>
Yabancı para çevirim farkları		(1.665)	2.448
<b>Nakit ve nakit benzeri değerlerdeki net azalış</b>		<b>(4.725)</b>	<b>(3.640)</b>
<b>Nakit ve nakit benzeri değerlerin dönem başı bakiyesi</b>		<b>26.329</b>	<b>29.969</b>
<b>Nakit ve nakit benzeri değerlerin dönem sonu bakiyesi</b>		<b>21.604</b>	<b>26.329</b>

## 31 ARALIK 2006 TARİHLİ KONSOLİDE MALİ TABLOLARA AİT DİPNOTLAR

Tutarlar aksi belirtilmedikçe bin Yeni Türk Lirası ("YTL") olarak ifade edilmiştir.

### DİPNOT 1 - GRUP'UN ORGANİZASYONU VE FAALİYET KONUSU

Beko Elektronik A.Ş. ("Şirket" veya "Beko") 1966 yılında televizyon, video, masaüstü bilgisayar, yazar kasa ve çeşitli elektronik ev aletlerinin imalatı ve satışı için kurulmuştur. Şirket, sermayesinin büyük bir kısmına sahip olan Koç Grubu Şirketleri'nin bir üyesidir. Şirket, Beylikdüzü Mevkii, 34901 Büyükçekmece, İstanbul, Türkiye adresinde kayıtlıdır.

Şirket, Sermaye Piyasası Kurulu'na ("SPK") kayıtlıdır ve hisseleri 1992 yılından beri İstanbul Menkul Kıymetler Borsası'nda ("İMKB") işlem görmektedir. 31 Aralık 2006 itibarıyla, İMKB'na kayıtlı %19,79 oranında hissesi mevcuttur. 31 Aralık 2006 itibarıyla, Şirket'in hisselerinin çoğunluğunu elinde bulunduran hissedarlar ve hisse oranları aşağıdaki gibidir (Dipnot 25):

	%
Arçelik A.Ş.	72,46
Diğer	7,75
Halka açık kısım	19,79
	<b>100,00</b>

Şirket, 7 Mayıs 2004 tarihinde İngiltere'de Kurulu bir şirket olan Alba Plc ile %50/%50 ortaklık yapmak suretiyle, Grundig Multimedia B.V. şirketine iştirak etmiştir.

Şirket'in müşterek yönetime tabi ortaklıkları ("Müşterek Yönetime Tabi Ortaklıklar"), bağlı ortaklıkları ("Bağlı Ortaklıklar") ve iştirakleri ("İştirakler") (topluca "Grup" olarak adlandırılacaktır) Dipnot 2'de açıklanmıştır.

Grup'un bünyesinde istihdam edilen ortalama personel sayısı 3.904'tür (31 Aralık 2005: 4.054).

### DİPNOT 2 - MALİ TABLOLARIN SUNUMUNA İLİŞKİN ESASLAR

#### 2.1 Uygulanan Muhasebe Standartları

Şirket'in konsolide mali tabloları, Sermaye Piyasası Kurulu ("SPK") tarafından yayımlanan muhasebe ve raporlama ilkelerine ("SPK Muhasebe Standartları") uygun olarak hazırlanmıştır. SPK XI-25 No'lu "Sermaye Piyasalarında Muhasebe Standartları" tebliğinde kapsamlı bir muhasebe ilkeleri seti yayınlamıştır. Anılan tebliğde, alternatif olarak Uluslararası Muhasebe Standartları Kurulu ("IASB") tarafından çıkarılmış olan Uluslararası Finansal Raporlama Standartları'nın uygulanmasının da SPK Muhasebe Standartları'na uyulmuş sayılacağı belirtilmiştir.

SPK, 17 Mart 2005 tarihinde almış olduğu bir kararla, Türkiye'de faaliyette bulunan ve SPK Muhasebe Standartları'na uygun mali tablo hazırlayan şirketler için, 1 Ocak 2005 tarihinden itibaren geçerli olmak üzere enflasyon muhasebesi uygulamasının gerekli olmadığını ilan etmiştir. Dolayısıyla konsolide mali tablolarda, 1 Ocak 2005 tarihinden başlamak kaydıyla, IASB tarafından yayımlanmış 29 No'lu "Yüksek Enflasyonlu Ekonomilerde Finansal Raporlama" standardı ("UMS 29") uygulanmamıştır. Konsolide mali tablolar ve ilgili dipnotlar yukarıda bahsedilen SPK'nın izin verdiği alternatif uygulama çerçevesinde ve SPK tarafından 20 Aralık 2004 tarihli duyuru ile uygulanması zorunlu kılınan formatlara uygun olarak sunulmuştur.

Şirket muhasebe kayıtlarını ve yasal mali tablolarını Yeni Türk Lirası (YTL) cinsinden, Türk Ticaret Kanunu ve Vergi Usul Kanunu'na uygun olarak hazırlamaktadır. SPK Muhasebe Standartları'na göre hazırlanan bu konsolide mali tablolar, makul değerleri ile gösterilen finansal varlık ve yükümlülüklerin dışında, tarihi maliyet esaslı baz alınarak Yeni Türk Lirası olarak hazırlanmıştır.

#### 2.2 Yabancı Ülkelerde Faaliyet Gösteren Müşterek Yönetime Tabi Ortaklık ve Bağlı Ortaklık Mali Tabloları

Yabancı ülkelerde faaliyet gösteren müşterek yönetime tabi ortaklıkların ve bağlı ortaklıkların aktif ve pasifleri bilanço tarihindeki döviz kuru, gelir ve giderleri ortalama döviz kuru kullanılarak Yeni Türk Lirası'na çevrilmiştir. Kapanış ve ortalama kur kullanımı sonucu ortaya çıkan kur farkları özsermaye içerisindeki yabancı para çevirim farkları kalemi altında takip edilmektedir.

#### 2.3 Konsolidasyon Esasları

a) Konsolide mali tablolar ana ortaklık, Beko Elektronik A.Ş., Bağlı Ortaklık, Müşterek Yönetime Tabi Ortaklık, ve İştirakler'in aşağıdaki (b)'den (f)'ye kadar maddelerde belirtilen esaslara göre hazırlanan hesaplarını kapsamaktadır. Konsolidasyona dahil edilen şirketlerin mali tabloları, faaliyet gösterdikleri ülkelerde geçerli olan mevzuata göre hazırlanmış olup, SPK Muhasebe Standartları'na uygunluk ve Grup tarafından uygulanan muhasebe politikalarına ve sunum biçimlerine uyumluluk açısından gerekli düzeltmeler ve sınıflandırmalar yapılmıştır.

b) Bağlı Ortaklıklar, Beko'nun ya (a) doğrudan ve/veya dolaylı olarak kendisine ait olan hisseler neticesinde şirketlerdeki hisselerle ilgili oy kullanma hakkının %50'den fazlasını kullanma yetkisi kanalıyla veya (b) oy kullanma hakkının %50'den fazlasını kullanma yetkisine sahip olmamakla birlikte mali ve işletme politikaları üzerinde fiili hakimiyet etkisini kullanmak suretiyle mali ve işletme politikalarını Şirket'in menfaatleri doğrultusunda kontrol etme yetkisi ve gücüne sahip olduğu şirketleri ifade eder.

### 31 ARALIK 2006 TARİHLİ KONSOLİDE MALİ TABLOLARA AİT DİPNOTLAR

Tutarlar aksi belirtilmedikçe bin Yeni Türk Lirası ("YTL") olarak ifade edilmiştir.

Bağlı Ortaklıklar'ın, bilançoları ve gelir tabloları tam konsolidasyon yöntemi kullanılarak konsolide edilmiş ve Beko'nun sahip olduğu Bağlı Ortaklıklar'ın kayıtlı değerleri ile özsermayeleri karşılıklı olarak netleştirilmiştir. Şirket ile Bağlı Ortaklıklar arasındaki grup içi işlemler ve bakiyeler konsolidasyon sırasında mahsup edilmiştir. Şirket'in sahip olduğu hisselerin kayıtlı değerleri ve bunlardan kaynaklanan temettüleri, ilgili özsermaye ve gelir tablosu hesaplarından netleştirilmiştir.

31 Aralık tarihleri itibarıyla konsolidasyon kapsamında yer alan Bağlı Ortaklıklar'daki Beko'nun doğrudan ve dolaylı oy hakları aşağıda gösterilmiştir:

	Beko'nun doğrudan ve dolaylı kontrolü (%)	
	2006	2005
Fusion Digital Technology Ltd. ("Fusion Digital")	100	95
Bekodutch B.V. ("Bekodutch")	100	100
Beko Electronic Limited Liability Company ("Beko Elektronik LLC")	100	-

Şirket, 31 Aralık 2005 itibarıyla %95 hissesine sahip olduğu Fusion Digital'in 4 Ocak 2006 tarihinde yapılan 5.500.000 GBP tutarındaki sermaye artışı ile %100'üne sahip olmuştur. Şirket, 29 Aralık 2005 tarihli Yönetim Kurulu toplantısında Fusion Digital'in tasfiye edilmesine karar vermiştir. Bu nedenle, 31 Aralık 2006 tarihi itibarıyla Fusion Digital'in tasfiye amaçlı hazırlanan mali tabloları konsolide edilmiştir.

Bekodutch bir yatırım şirketi olarak 1 Aralık 2005 tarihinde Hollanda'da kurulmuştur.

Beko Electronic LLC her çeşit tüketici elektroniği imalatını, alım ve satımını yapmak üzere 9 Mart 2006 tarihinde Rusya Federasyonu'nda kurulmuştur.

Grup'un doğrudan ve dolaylı toplam oy hakkı %50'nin üzerinde olmakla birlikte konsolide mali tablolar açısından önemlilik teşkil etmeyen bağlı ortaklıklar maliyet bedelleri üzerinden varsa değer kaybı ile ilgili karşılık düşüldükten sonra konsolide mali tablolara yansıtılmıştır. Konsolidasyon kapsamı dışında tutulan bağlı ortaklıklar Dipnot 16'da ayrıca sunulmuştur.

c) Müşterek Yönetime Tabi Ortaklıklar, Beko Elektronik'in bir veya daha fazla müteşebbis ortak tarafından müştereken yönetilmek üzere, bir ekonomik faaliyetin üstlenilmesi için bir sözleşme dahilinde oluşturulmuştur. Müşterek Yönetime Tabi Ortaklıklar oransal konsolidasyon yöntemi kullanılmak suretiyle konsolidasyon kapsamına alınırlar. Oransal konsolidasyon yönteminde, Müşterek Yönetime Tabi Ortaklıklar'a ait mali tablolarda yer alan varlık, yükümlülük, özsermaye, gelir ve giderler Grup'un sahip olduğu toplam oy hakları ile konsolidasyon işlemine tabi tutulmaktadır.

31 Aralık tarihleri itibarıyla konsolidasyon kapsamında yer alan Müşterek Yönetime Tabi Ortaklık'taki Beko'nun doğrudan ve dolaylı oy hakları aşağıda gösterilmiştir:

	Beko'nun doğrudan ve dolaylı kontrolü (%)	
	2006	2005
Grundig Multimedia B.V.	50	50

Hollanda'da kayıtlı olan Grundig Multimedia B.V. şirketi, elektronik ev aletlerinin Ar-Ge, satış ve satış sonrası servis faaliyetlerini yürütmektedir. Grundig Multimedia B.V. şirketinin mali tablosunda konsolide edilen bağlı ortaklıklar aşağıdaki şekildedir:

Bağlı ortaklık	Ülke
Grundig Benelux B.V.	Hollanda
Grundig Australia Pty. Limited	Avustralya
Grundig Danmark A/S	Danimarka
Grundig Espana S.A.	İspanya
Grundig Magyarorszag Kft.	Macaristan
Grundig Intermedia GmbH (*)	Almanya
Grundig Italiana SpA	İtalya
Grundig (Schweiz) AG	İsviçre
Grundig Norge AS	Norveç
Grundig OY	Finlandiya
Grundig Portuguesa, Lda	Portekiz
Grundig Polska Sp. z o.o.	Polonya
ISG Intermedia Service GmbH (*)	Almanya
Grundig Svenska AB	İsveç
Grundig Intermedia Ges.m.b.H	Avusturya
Grundig S.A.S.	Fransa

(\*) ISG Intermedia Service GmbH 2006 yılı içerisinde Grundig Intermedia GmbH ile birleştirilmiştir.

Grundig Multimedia B.V.'nin %100'üne sahip olduğu bağlı ortaklıkları satış ve pazarlama şirketleridir. Beko'nun sözkonusu bağlı ortaklıklara ilişkin etkin ortaklık oranı %50'dir.



## 31 ARALIK 2006 TARİHLİ KONSOLİDE MALİ TABLOLARA AİT DİPNOTLAR

Tutarlar aksi belirtilmedikçe bin Yeni Türk Lirası ("YTL") olarak ifade edilmiştir.

d) Grup'un doğrudan ve dolaylı pay toplamı %20 ve %20'nin üzerinde olmakla birlikte Grup'un önemli bir etkiye sahip olduğu veya konsolide mali tablolar açısından önemlilik teşkil eden iştirakler, özsermaye yöntemi kullanılarak konsolide mali tablolara yansıtılmıştır. Özsermaye yönteminde iştiraklerin kar ve zararından iştirak edenin payına düşen kısmı konsolide gelir tablosuna, iştiraklerin finansal varlık değer artış fonu ve yabancı para çevirim farkları gibi özsermaye kalemlerindeki değişimlerin iştirak edenin payına düşen kısmı ise konsolide özsermayesine yansıtılır. Iştiraklerin net varlıklarında ana ortaklığın payına düşen kısma isabet eden tutar kadar konsolide bilançoda gösterilir. Uzun vadeli değer düşüklüğünün tespiti durumunda karşılık ayrılır (Dipnot 16).

31 Aralık tarihleri itibarıyla Iştirak'lerdeki Beko'nun doğrudan ve dolaylı oy hakları aşağıda gösterilmiştir:

	Beko'nun doğrudan ve Endirekt payı (%)	
	2006	2005
Ram Pacific Ltd. ("Ram Pacific")	-	25

1995 yılında kurulan Ram Pacific, bir dış ticaret şirkettir. Şirket, 27 Kasım 2006 tarihinde sahip olduğu %25 oranındaki Ram Pacific hisselerini 1.125.000 USD karşılığı 1.654 YTL bedelle satmıştır.

Grup'un toplam oy haklarının %20'nin altında, %20'ye eşit veya %20'nin üzerinde olmakla birlikte Grup'un önemli bir etkiye sahip olmadığı veya konsolide mali tablolar açısından önemlilik teşkil etmeyen; teşkilatlanmış piyasalarda işlem görmeyen ve makul değerleri güvenilir bir şekilde belirlenemeyen satılmaya hazır finansal varlıkları, maliyet bedelleri üzerinden, varsa, değer kaybı ile ilgili karşılık düşüldükten sonra konsolide mali tablolara yansıtılmıştır (Dipnot 16).

e) Bağlı Ortaklıklar, Müşterek Yönetime Tabi Ortaklık ve Iştirak'in faaliyet sonuçları, operasyon üzerindeki kontrolün Grup'a transfer edildiği tarihten itibaren konsolidasyon kapsamına alınmıştır.

f) Bağlı Ortaklıklar'ın net varlıklarında ve faaliyet sonuçlarında ana ortaklık dışı paya sahip hissedarların payları, konsolide bilanço ve gelir tablosunda ana ortaklık dışı pay olarak gösterilmektedir.

### 2.4 Karşılaştırmalı Bilgiler ve Önceki Dönem Tarihi Mali Tabloların Düzeltilmesi

Grup'un, Ram Dış Ticaret kanalıyla Bağlı Ortaklıklar'ı ve Müşterek Yönetime Tabi Ortaklıklar'ına gerçekleştirmiş olduğu satışları ve bu satışlara ilişkin alışları grup içi işlemler olarak değerlendirilmesi sebebiyle, bu işlemler konsolide mali tablolarda karşılıklı olarak netleştirilmiştir. Cari dönem konsolide mali tabloları ile uygunluk sağlaması amacıyla 2005 yılında gerçekleştirilmiş ilgili işlemler benzer şekilde netleştirilerek sunulmuş ve sözkonusu netleştirme işlemleri neticesinde Grup'un 31 Aralık 2005 tarihli konsolide yurtdışı satış gelirleri ve ilgili satışların maliyeti 170.021 YTL tutarında azalmıştır.

### 2.5 Muhasebe Politikaları ve Tahminlerinde Değişiklik ve Hatalar

Uluslararası Muhasebe Standardı 39 ("UMS 39"), Finansal Araçlar, 1 Ocak 2005 tarihinden itibaren geçerli olmak üzere yeniden düzenlenmiştir. Buna göre, satılmaya hazır finansal varlıklara ilişkin kazanç ve kayıpların, bu varlıklar mali tablolardan çıkarılana kadar, doğrudan özsermaye içerisinde konsolide mali tablolara alınması gerekmektedir.

Şirket, 31 Aralık 2005 tarihine kadar satılmaya hazır finansal varlıklara ilişkin kazanç ve kayıpları gelir tablosunda muhasebeleştirmiştir. Şirket, ilgili standardın yeniden düzenlenmesi sebebiyle muhasebe politikasındaki söz konusu değişikliği standardın belirlediği şekilde geriye dönük olarak uygulamış ve bu doğrultuda önceki dönemlerde ilişkin karşılaştırmalı tutarları yeniden düzenlemiştir.

1 Ocak 2006 tarihi itibarıyla, Grup maddi varlıklarının faydalı ömürlerini yeniden gözden geçirerek, faydalı ömür tahminlerinde değişiklikler yapmıştır. Sözkonusu değişikliklerin 31 Aralık 2006 tarihli mali tablolara 10.071 YTL tutarında olumlu yönde etkisi olmuştur.

### 2.6 Netleştirme/Mahsup

Finansal varlık ve yükümlülükler, gerekli kanuni hak olması, söz konusu varlık ve yükümlülükleri net olarak değerlendirmeye niyet olması veya varlıkların elde edilmesi ile yükümlülüklerin yerine getirilmesinin eş zamanlı olduğu durumlarda net olarak gösterilirler.

## DİPNOT 3 - UYGULANAN DEĞERLEME İLKELERİ/MUHASEBE POLİTİKALARI

Konsolide mali tabloların hazırlanmasında izlenen önemli muhasebe politikaları aşağıda özetlenmiştir:

### 3.1 İlişkili taraflar

Konsolide mali tabloların amacı doğrultusunda, ortaklar, önemli yönetim personeli ve Yönetim Kurulu üyeleri, aileleri ve onlar tarafından kontrol edilen veya onlara bağlı şirketler, iştirak ve ortaklıklar ile Koç Holding grup şirketleri, ilişkili taraflar olarak kabul ve ifade edilmişlerdir. Olağan faaliyetler nedeniyle ilişkili taraflarla yapılan işlemler genel olarak piyasa koşullarına uygun fiyatlarla gerçekleştirilmiştir (Dipnot 9).

## 31 ARALIK 2006 TARİHLİ KONSOLİDE MALİ TABLOLARA AİT DİPNOTLAR

Tutarlar aksi belirtilmedikçe bin Yeni Türk Lirası ("YTL") olarak ifade edilmiştir.

### 3.2 Ticari alacaklar

Grup tarafından bir alıcıya ürün veya hizmet sağlanması sonucunda oluşan ticari alacaklar ertelenmiş finansman gelirinden netleştirilmiş olarak gösterilirler. Belirlenmiş faiz oranı olmayan kısa vadeli alacaklar, faiz tahakkuk etkisinin çok büyük olmaması durumunda, orijinal fatura değerleri üzerinden gösterilmiştir (Dipnot 7).

Grup tahsil imkanının kalmadığına dair objektif bir delil olduğu takdirde ilgili ticari alacak için şüpheli alacak karşılığı ayırmaktadır. Söz konusu bu karşılığın tutarı, alacağın kayıtlı değeri ile tahsili mümkün tutar arasındaki farktır. Tahsili mümkün tutar, teminatlardan ve güvencelerden tahsil edilebilecek meblağlar dahil olmak üzere tüm nakit akışlarının, oluşan ticari alacağın orijinal etkin faiz oranı esas alınarak iskonto edilen değeridir.

Şüpheli alacak tutarına karşılık ayrılmasını takiben, şüpheli alacak tutarının tamamının veya bir kısmının tahsil edilmesi durumunda, tahsil edilen tutar ayrılan şüpheli alacak karşılığından düşülerek gelir tablosuna gelir olarak kaydedilir.

### 3.3 Ertelenmiş finansman gelir/gideri

Ertelenmiş finansman gelir/gideri vadeli satışlar ve alımların üzerinde bulunan finansal gelirler ve giderleri temsil eder. Bu gelirler ve giderler, kredili satış ve alımların süresi boyunca, etkin faiz oranı yöntemi ile hesaplanır ve finansman gelir ve giderler kalemi altında gösterilir (Dipnot 39).

### 3.4 Finansal varlıklar

Grup UMS 39, "Finansal Araçlar"a uygun olarak finansal varlıklarını "satılmaya hazır finansal varlıklar" kategorisinde sınıflandırmıştır. Satılmaya hazır finansal varlıklar, likidite ihtiyacının karşılanmasına yönelik olarak veya faiz oranlarındaki değişimler nedeniyle satılabilecek olan ve belirli bir süre gözetilmeksizin elde tutulan finansal araçlardır. Bu finansal varlıklar, yönetimin bilanço tarihinden sonraki 12 aydan daha kısa bir süre için finansal aracı elde tutma niyeti olmadıkça veya işletme sermayesinin artırılması amacıyla satışına ihtiyaç duyulmayacaksa duran varlıklar olarak gösterilir, aksi halde dönen varlıklar olarak sınıflandırılır. Grup yönetimi, bu finansal araçların sınıflandırmasını satın alındıkları tarihte uygun bir şekilde yapmakta olup düzenli olarak bu sınıflandırmayı gözden geçirmektedir (Dipnot 16).

Tüm finansal varlıklar, ilk olarak varlığın makul değeri olan ve finansal varlıkla ilgili satın alma masrafları da dahil olmak üzere maliyet bedelleri üzerinden gösterilmektedir. Mali tablolara yansıtılmasından sonra "satılmaya hazır finansal varlıklar" olarak sınıflandırılan finansal varlıklar, makul değerlerinin güvenilir bir şekilde hesaplanması mümkün olduğu sürece makul değerleri üzerinden değerlendirilmiştir. Satılmaya hazır finansal varlıkların makul değerlerindeki değişikliklerden kaynaklanan gerçekleşmiş kar ve zararlar konsolide gelir tablosuyla ilişkilendirilmeden doğrudan özsermaye içinde muhasebeleştirilir.

Grup her bilanço tarihinde bir ya da bir grup finansal varlığında değer düşüklüğü olduğuna dair objektif bir kanıtın olup olmadığını değerlendirir. Finansal araçların satılmaya hazır olarak sınıflandırılması durumunda, makul değerinde elde etme maliyetinin altına önemli derecede düşmesi veya makul değerinde uzun süreli bir düşüş eğiliminde bulunması, menkul kıymetlerin değer düşüklüğüne maruz kalıp kalmadığını değerlendirmede dikkate alınır. Eğer satılmaya hazır finansal varlıklar için bu tür bir kanıt mevcutsa, kümüle net zarar - elde etme maliyeti (anapara geri ödemeleri ve itfa sonrası net değer) ile cari makul değer (hisse senetleri için) arasındaki farktan bu finansal varlığa ilişkin daha önce kar veya zarar olarak mali tablolara alınan değer düşüklüğü zararlarının düşülmesi suretiyle bulunur, dolayısıyla özsermayeden çıkartılır ve dönemin gelir tablosuna yansıtılır. Satılmaya hazır olarak sınıflandırılan bir finansal araca ilişkin kar veya zarar içerisinde mali tablolara alınan değer düşüklüğü zararları gelir tablosu yoluyla iptal edilemez.

Satılmaya hazır finansal varlıkların borsaya kayıtlı herhangi bir makul değerinin olmadığı, makul değer hesaplanmasında kullanılan diğer yöntemlerin uygun olmaması veya işlememesi nedeniyle makul bir değer tahmininin yapılamaması ve makul değer güvenilir bir şekilde ölçülemediği durumlarda, satılmaya hazır finansal varlığın kayıtlı değeri, elde etme maliyeti tutarından şayet mevcutsa değer düşüklüğü karşılığının çıkarılması suretiyle değerlendirilmiştir.

### 3.5 Stoklar

Stoklar, net gerçekleşebilir değer ya da maliyet bedelinden düşük olanı ile değerlendirilir. Stoklara dahil edilen maliyeti oluşturan unsurlar malzeme, direkt işçilik ve genel üretim giderleridir. Maliyet, ağırlıklı ortalama metodu ile hesaplanmaktadır. Net gerçekleşebilir değer, olağan ticari faaliyet içerisinde oluşan tahmini satış fiyatından, tamamlanma maliyeti ve satış gerçekleştirilmek için gerekli satış maliyetlerinin indirilmesiyle elde edilen tutardır (Dipnot 12).

### 3.6 Yatırım amaçlı gayrimenkuller

Mal ve hizmetlerin üretiminde kullanılmak veya idari maksatlarla veya işlerin normal seyri esnasında satılmak yerine, kira elde etmek veya değer kazanması amacıyla veya her ikisi için elde tutulan binalar "yatırım amaçlı gayrimenkuller" olarak sınıflandırılır. Yatırım amaçlı gayrimenkuller elde etme maliyetinden birikmiş amortismanın düşülmesi suretiyle gösterilmektedir. Yatırım amaçlı gayrimenkuller doğrusal amortisman metoduyla faydalı ömürleri üzerinden amortisman tabii tutulmaktadır (Dipnot 18).

Yatırım amaçlı gayrimenkuller olası bir değer düşüklüğünün tespiti amacıyla incelenir ve bu inceleme sonunda yatırım amaçlı gayrimenkullerin kayıtlı değeri, geri kazanılabilir değerinden fazla ise, karşılık ayrılmak suretiyle geri kazanılabilir değerine indirilir. Geri kazanılabilir değer, ilgili yatırım amaçlı gayrimenkulün mevcut kullanımından gelecek net nakit akımları ile net satış fiyatından yüksek olanı olarak kabul edilir.

## 31 ARALIK 2006 TARİHLİ KONSOLİDE MALİ TABLOLARA AİT DİPNOTLAR

Tutarlar aksi belirtilmedikçe bin Yeni Türk Lirası ("YTL") olarak ifade edilmiştir.

### 3.7 Maddi varlıklar ve ilgili amortismanlar

Maddi varlıklar, elde etme maliyetinden birikmiş amortismanın düşülmesi ile gösterilmektedir (Dipnot 19). Arazi ve arsalar için sınırsız ömürleri olması sebebi ile amortisman ayrılmamaktadır. Amortisman, maddi varlıkların faydalı ömürleri esas alınarak doğrusal amortisman yöntemi kullanılarak ayrılmaktadır.

Şirket 1 Ocak 2006 tarihi itibarıyla maddi varlıklarının faydalı ömürlerini gözden geçirmiş ve faydalı ömürleri aşağıda belirtildiği şekilde yeniden belirlenmiştir (Dipnot 2.5).

	Yeni faydalı ömür	Eski faydalı ömür
Yeraltı ve yerüstü düzenleri	25 yıl	25 yıl
Binalar	30 - 50 yıl	25 yıl
Makine, tesis ve cihazlar	11 - 25 yıl	6 - 10 yıl
Taşıtlar	4 - 7 yıl	4 yıl
Kalıplar	4 - 7 yıl	4 yıl

Maddi varlıkların herhangi bir parçasını değiştirmekten doğan giderler bakım onarım maliyetleri ile birlikte varlığın gelecekteki ekonomik faydasını artırıcı nitelikte ise aktifleştirilebilirler. Tüm diğer giderler oluştuğunda gelir tablosunda gider kalemleri içinde muhasebeleştirilir.

Maddi varlıklar değer düşüklüğü olduğuna işaret eden koşulların mevcut olması halinde olası bir değer düşüklüğünün tespiti amacıyla inceleme yapılır ve bu inceleme sonunda maddi varlığın kayıtlı değeri, geri kazanılabilir değerinden fazla ise, karşılık ayrılmak suretiyle kayıtlı değeri geri kazanılabilir değerine indirilir. Geri kazanılabilir değer, ilgili maddi varlığın mevcut kullanımından gelecek net nakit akımları ile net satış fiyatından yüksek olanı olarak kabul edilir.

Maddi varlıkların elden çıkartılması dolayısıyla oluşan kar ve zararlar diğer faaliyet gelirleri ve giderleri hesaplarına dahil edilirler.

### 3.8 Maddi olmayan varlıklar ve ilgili itfa payları

Maddi olmayan varlıklar Grundig markası ile edinilmiş bilgi sistemleri ve bilgisayar yazılımlarını içermektedir. Maddi olmayan varlıklar, iktisap maliyeti üzerinden kaydedilir ve iktisap edildikleri tarihten sonra Grundig markası dışındaki maddi olmayan varlıklar için 5 -15 yıl arası bir süre için tahmini faydalı ömürleri üzerinden doğrusal amortisman yöntemi ile itfa edilirler. Grundig markası sınırsız ömür olması sebebiyle itfa edilmemektedir. Değer düşüklüğünün olması durumunda maddi olmayan varlıkların kayıtlı değeri, geri kazanılabilir değerine getirilir (Dipnot 20).

### 3.9 Finansal kiralama

#### Finansal Kiralama

Finansal kiralama yoluyla elde edilen maddi varlık, varlığın kiralama döneminin başındaki vergi avantaj veya teşvikleri düşüldükten sonraki makul değerinden veya asgari kira ödemelerinin o tarihte indirgenmiş değerinden düşük olanı üzerinden aktifleştirilir. Anapara kira ödemeleri yükümlülük olarak gösterilir ve ödendikçe azaltılır. Faiz ödemeleri ise, finansal kiralama dönemi boyunca konsolide gelir tablosunda giderleştirilir. Finansal kiralama sözleşmesi ile elde edilen maddi varlıklar, varlığın faydalı ömrü boyunca amortismanına tabi tutulur.

#### Operasyonel Kiralama

Mülkiyete ait risk ve getirilerin önemli bir kısmının kiralayana ait olduğu kiralama işlemi, işletme kiralaması olarak sınıflandırılır. İşletme kiralaları olarak yapılan ödemeler, kira dönemi boyunca doğrusal yöntem ile gelir tablosuna gider olarak kaydedilir.

### 3.10 Finansal borçlar

Krediler, alındıkları tarihlerde, alınan kredi tutarından işlem giderleri çıkartıldıktan sonraki değerleriyle kaydedilir. Krediler, müteakip tarihlerde, etkin faiz yöntemiyle hesaplanmış iskonto edilmiş değerleri ile konsolide mali tablolarda takip edilirler. Alınan kredi tutarı (işlem giderleri hariç) ile geri ödeme değeri arasındaki fark, konsolide gelir tablosunda kredi süresince muhasebeleştirilir (Dipnot 6).

### 3.11 Türev finansal araçlar

Grup'un türev finansal araçlarını vadeli döviz alım-satım sözleşmeleri oluşturmaktadır. Söz konusu türev finansal araçlar ekonomik olarak Grup için risklere karşı etkin bir koruma sağlamakla birlikte, risk muhasebesi yönünden UMS 39 "Finansal Araçlar" standardına ait gerekli koşulları taşımaması nedeniyle konsolide mali tablolarda alım-satım amaçlı türev finansal araçlar olarak muhasebeleştirilmektedir.

Alım satım amaçlı türev finansal araçları, konsolide mali tablolara ilk olarak maliyet değerleri ile yansıtılır ve kayda alınmalarını izleyen dönemlerde makul değerleri üzerinden değerlendirilir. Bu enstrümanların makul değerlerinde meydana gelen değişikliklerden kaynaklanan kazanç ve kayıplar gelir veya gider olarak konsolide gelir tablosu ile ilişkilendirilir.

## 31 ARALIK 2006 TARİHLİ KONSOLİDE MALİ TABLOLARA AİT DİPNOTLAR

Tutarlar aksi belirtilmedikçe bin Yeni Türk Lirası ("YTL") olarak ifade edilmiştir.

Vadeli döviz alım-satım sözleşmeleri piyasa fiyatları veya iskonto edilmiş nakit akımları ile değerlendirilmektedir. Makul değeri pozitif olan türev ürünleri konsolide bilançolarda varlıklarda, negatif olanlar ise yükümlülüklerde muhasebeleştirilmektedir.

### 3.12 Ertelenen vergi

Ertelenen vergi, yükümlülük yöntemi kullanılarak, varlık ve yükümlülüklerin mali tablolarda yer alan kayıtlı değerleri ile vergi değerleri arasındaki geçici farklar üzerinden hesaplanır. Ertelenen vergi hesaplanmasında yürürlükteki vergi mevzuatı uyarınca bilanço tarihi itibarıyla geçerli bulunan vergi oranları kullanılır.

Başlıca geçici farklar, maddi duran varlık kayıtlı değerleri ile vergi matrahları arasındaki farktan, hali hazırda vergiden düşürülemeyen/vergiye tabi kazanılmamış kredi finansman gelirleri ve giderleri karşılıklarından, ihracat giderleri karşılığından, garanti gider karşılığından, stok değer düşüklüğü karşılığından, şüpheli alacaklara ayrılan karşılıklardan ve kullanılabilir vergi indirimlerinden doğmaktadır.

Ertelenen vergi yükümlülüğü vergilendirilebilir geçici farkların tümü için hesaplanırken, indirilebilir geçici farklardan oluşan ertelenen vergi varlıkları, gelecekte vergiye tabi kar elde etmek suretiyle bu farklardan yararlanmanın kuvvetle muhtemel olması şartıyla hesaplanmaktadır (Dipnot 14).

Aynı ülkenin vergi mevzuatına tabi olmak şartıyla ve cari vergi varlıklarının cari vergi yükümlülüklerinden mahsup edilmesi konusunda yasal olarak uygulanabilir bir hakkın bulunması durumundan ertelenen vergi varlıkları ve ertelenen vergi yükümlülükleri, karşılıklı olarak birbirinden mahsup edilir.

### 3.13 Kıdem tazminatı karşılığı

Kıdem tazminatı karşılığı, Şirket'in, personelin Türk İş Kanunu uyarınca en az bir yıllık hizmeti tamamlayarak emekliye ayrılması, iş ilişkisinin kesilmesi, askerlik hizmeti için çağırılması veya vefatı durumunda doğacak gelecekteki olası yükümlülüklerinin toplam karşılığının bugünkü tahmini değerini ifade eder (Dipnot 23).

### 3.14 Dövizli işlemler

Dönem içinde gerçekleşen dövizli işlemler, işlem tarihlerinde geçerli olan döviz kurları üzerinden çevrilmiştir. Döviz dayalı parasal varlık ve yükümlülükler, dönem sonunda geçerli olan döviz kurları üzerinden çevrilmiştir. Döviz dayalı parasal varlık ve yükümlülüklerin çevirilmelerinden doğan kur kazancı veya zararları, konsolide gelir tablosuna yansıtılmıştır (Dipnot 39).

### 3.15 Gelirlerin kaydedilmesi

Gelirler, sevkiyatın yapıldığı veya kabulün gerçekleştiği tarihlerde faturalanmış değerler üzerinden tahakkuk esasına göre kaydedilir. Net satışlar, mal satışlarından iade, indirim ve komisyonların düşülmesi suretiyle bulunmuştur. Satış işlemi bir finansman işlemi içeriyorsa, satış bedelinin makul değeri, izleyen dönemlerde yapılacak tahsilatların etkin faiz yöntemi ile iskonto edilmesiyle hesaplanır. Satış bedelinin nominal değeri ile makul değer arasındaki fark, finansman geliri olarak ilgili dönemlere tahakkuk esasına göre kaydedilir.

### 3.16 Bakım ve onarım giderleri, araştırma geliştirme giderleri, borçlanma giderleri

Bakım ve onarım giderleri, araştırma geliştirme giderleri, borçlanma giderleri tahakkuk esasına göre konsolide gelir tablosuna yansıtılmıştır.

### 3.17 Temettü

Temettü alacakları beyan edildiği dönemde gelir olarak kaydedilir. Temettü borçları kar dağıtımının bir unsuru olarak beyan edildiği dönemde yükümlülük olarak konsolide mali tablolara yansıtılır (Dipnot 9 ve 38).

### 3.18 Garanti giderleri

Garanti giderleri, şirketlerin üretim ve satışını gerçekleştirdikleri mallar için yaptıkları tamir-bakım masrafları, yetkili servislerin garanti kapsamında müşteriden bedel almaksızın yaptıkları işçilik ve malzeme giderleri, şirketlerce üstlenilen ilk bakım giderleri ile hasılatı cari yıla gelir olarak kaydedilen ürünlere ilişkin müteakip yıllarda söz konusu olabilecek geri dönüş ve tamir seviyelerinin geçmiş verilerden kaynaklanan tahminleri sonucu kaydedilir (Dipnot 15).

### 3.19 Hisse senetleri ihraç primleri

Hisse senetleri ihraç primleri Şirket'in elinde bulunan bağlı ortaklık ya da iştirak hisselerinin nominal bedelinden daha yüksek bir fiyat üzerinden satılması neticesinde oluşan farkı ya da Şirket'in iktisap ettiği şirketler ile ilgili çıkarmış olduğu hisselerin nominal değer ile makul değerleri arasındaki farkı temsil eder.

### 3.20 Karşılıklar

Karşılıklar, Grup'un bilanço tarihi itibarıyla mevcut bulunan ve geçmişten kaynaklanan yasal veya yapısal bir yükümlülüğün bulunması, yükümlülüğü yerine getirmek için ekonomik fayda sağlayan kaynakların çıkışının gerçekleşme olasılığının olması ve yükümlülük tutarı konusunda güvenilir bir tahminin yapılabildiği durumlarda muhasebeleştirilmektedir.

## 31 ARALIK 2006 TARİHLİ KONSOLİDE MALİ TABLOLARA AİT DİPNOTLAR

Tutarlar aksi belirtilmedikçe bin Yeni Türk Lirası ("YTL") olarak ifade edilmiştir.

### 3.21 Şarta bağlı varlık ve yükümlülükler

Geçmiş olaylardan kaynaklanan ve mevcudiyeti işletmenin tam olarak kontrolünde bulunmayan gelecekteki bir veya daha fazla kesin olmayan olayın gerçekleşip gerçekleşmemesi ile teyit edilebilmesi mümkün yükümlülükler ve varlıklar mali tablolara alınmamakta ve şarta bağlı yükümlülükler ve varlıklar olarak değerlendirilmektedir (Dipnot 31).

### 3.22 Hisse başına kazanç

Konsolide gelir tablosunda belirtilen hisse başına (zarar)/kar, net (zarar)/kar'ın ilgili dönem içinde mevcut hisselerin ağırlıklı ortalama adedine bölünmesi ile tespit edilir (Dipnot 42).

Türkiye'deki şirketler mevcut hissedarlara birikmiş karlardan hisseleri oranında hisse dağıtarak ("bedelsiz hisseler") sermayelerini arttırabilir. Hisse başına kar hesaplanırken, bu bedelsiz hisse ihracı çıkarılmış hisseler olarak sayılır. Dolayısıyla hisse başına kar hesaplamasında kullanılan ağırlıklı hisse adedi ortalaması, hisselerin bedelsiz olarak çıkarılmasını geriye dönük olarak uygulamak suretiyle elde edilir.

Sene içinde dağıtılan bedelsiz hisse yoktur.

### 3.23 Yönetim tahminleri

Konsolide mali tabloların hazırlanması, bilanço tarihi itibarıyla raporlanan varlıklar ve yükümlülüklerin tutarlarını, şarta bağlı varlıkların ve yükümlülüklerin açıklamasını ve hesap dönemi boyunca raporlanan gelir ve giderlerin tutarlarını etkileyebilecek tahmin ve varsayımların kullanılmasını gerektirmektedir. Bu tahmin ve varsayımlar, Grup yönetiminin mevcut olaylar ve işlemlere ilişkin en iyi bilgilerine dayanmasına rağmen, fiili sonuçlar varsayımlardan farklılık gösterebilir.

### 3.24 Nakit akım raporlaması

Nakit akım tablolarında yer alan nakit ve nakit benzerleri, nakit ve banka mevduatı ile vadesi 3 ay veya daha kısa olan menkul kıymetleri içermektedir (Dipnot 4).

### 3.25 Finansal araçlar ve finansal risk yönetimi

Grup faaliyetlerinden dolayı, borç ve sermaye piyasası fiyatlarındaki, döviz kurları ile faiz oranlarındaki değişimlerin etkileri dahil çeşitli finansal riskleri yönetmeye odaklanmıştır. Grup risk yönetim programı ile piyasalardaki dalgalanmaların getireceği potansiyel olumsuz etkilerin en aza indirgenmesini amaçlamıştır.

#### Faiz oranı riski

Grup, faiz oranlarındaki değişimlerin faiz getiren varlık ve yükümlülükler üzerindeki etkisinden dolayı faiz oranı riskine maruz kalmaktadır. Söz konusu faiz oranı riski, faiz oranı duyarlılığı olan varlık ve yükümlülükleri dengelenerek yönetilmektedir.

#### Fonlama riski

Mevcut ve ilerideki muhtemel borç gereksinimlerinin fonlanabilme riski, yeterli sayıda ve yüksek kalitedeki kredi sağlayıcılarının erişilebilirliğinin sürekli kılınması suretiyle yönetilmektedir.

#### Kredi riski

Finansal varlıkların sahipliği karşı tarafın sözleşmeyi yerine getirmeme riskini beraberinde getirir. Bu riskler, kredi değerlendirmeleri ve ilgili müşterinin toplam riskinin sınırlandırılması ile kontrol edilir. Ticari alacakların önemli bir kısmı ilişkili şirketlerdendir. Grup, ihracat satışlarından kaynaklanan yurtdışı alacakları için Eximbank sigortası, faktoring limit garantisi ve akreditifli satış gibi teminatlar alması kredi riskinin yönetiminde kullanılan diğer yöntemlerdir. Şirket ihtiyaç duyması halinde faktoring uygulamalarında, alacağın maliyeti karşılığında erken tahsil işlemlerini de gerçekleştirmektedir. Bu durum gayrikabili rücu şeklindeki risk yönetimi uygulamasına paralel bir uygulamadır.

#### Döviz kuru riski

Grup, döviz cinsinden borçlu veya alacaklı bulunulan meblağların Yeni Türk Lirası'na çevrilmesinden dolayı kur değişikliklerinden doğan döviz kuru riskine maruz kalmaktadır. Söz konusu döviz kuru riski, döviz pozisyonunun sürekli analiz edilmesi ile takip edilmekte ve sınırlandırılmaktadır.

#### Finansal enstrümanların makul değeri

Makul değer, bir finansal enstrümanın zorunlu bir satış veya tasfiye işlemi dışında istekli taraflar arasındaki bir cari işlemde, el değiştirebileceği tutar olup, eğer varsa oluşan bir piyasa fiyatı ile en iyi şekilde belirlenir.

### 31 ARALIK 2006 TARİHLİ KONSOLİDE MALİ TABLOLARA AİT DİPNOTLAR

Tutarlar aksi belirtilmedikçe bin Yeni Türk Lirası ("YTL") olarak ifade edilmiştir.

Finansal enstrümanların tahmini makul değerleri, Grup tarafından mevcut piyasa bilgileri ve uygun değerlendirme metodları kullanılarak tespit olunmuştur. Ancak, makul değeri belirlemek için piyasa verilerinin yorumlanmasında tahminler gereklidir. Buna göre, burada sunulan tahminler, Grup'un bir güncel piyasa işleminde elde edebileceği tutarları göstermeyebilir.

Aşağıdaki yöntem ve varsayımlar, makul değeri belirlenebilen finansal enstrümanların makul değerinin tahmininde kullanılmıştır:

#### Parasal varlıklar

Dönem sonu kurlarıyla çevrilen yabancı para cinsinden olan bakiyelerin makul değerlerinin, kayıtlı değerlerine yakın olduğu öngörülmektedir.

Nakit ve nakit benzeri değerler dahil maliyet değerinden gösterilen finansal varlıkların kayıtlı değerlerinin, kısa vadeli olmaları nedeniyle makul değerlerine eşit olduğu öngörülmektedir.

Ticari alacakların kayıtlı değerlerinin, ilgili değer düşüklük karşılıklarıyla beraber makul değeri yansıttığı öngörülmektedir.

Finansal varlıkların makul değerinin ilgili varlıkların kayıtlı değerlerine yaklaştığı kabul edilir.

#### Parasal borçlar

Banka kredileri ve diğer parasal borçların makul değerlerinin, kısa vadeli olmaları nedeniyle kayıtlı değerlerine yakın olduğu öngörülmektedir.

Değişik faiz oranlarına sahip yabancı para uzun vadeli krediler bilanço tarihinde döviz kuru ile Türk lirasına çevrilmiş olup, makul değerleri kayıtlı değere yaklaşmaktadır.

Ticari borçlar makul değerleri üzerinden gösterilmiştir.

Kıdem tazminatı yükümlülükleri ise indirgenmiş değerleri ile muhasebeleştirilmektedir.

#### DİPNOT 4 - HAZIR DEĞERLER

	2006	2005
Kasa	33	113
Banka		
- vadesiz mevduat	17.564	15.729
- vadeli mevduat	1.470	8.162
Diğer hazır değerler	2.537	2.325
	<b>21.604</b>	<b>26.329</b>

31 Aralık tarihleri itibarıyla hazır değerlerin vade analizi aşağıdaki gibidir:

	2006	2005
Vadesiz ve 30 güne kadar	20.778	18.292
30 - 90 gün arası	826	8.037
	<b>21.604</b>	<b>26.329</b>

31 Aralık tarihleri itibarıyla vadeli mevduatların faiz oranları aşağıdaki gibidir:

	2006	2005
	%	%
YTL vadeli mevduatlar	-	15
Yabancı para vadeli mevduatlar	1-5	2-5

#### DİPNOT 5 - MENKUL KIYMETLER

Grup'un bilanço tarihi itibarıyla kısa vadeli menkul kıymetleri yoktur (31 Aralık 2005: Yoktur).

**31 ARALIK 2006 TARİHLİ KONSOLİDE MALİ TABLOLARA AİT DİPNOTLAR**

Tutarlar aksi belirtilmedikçe bin Yeni Türk Lirası ("YTL") olarak ifade edilmiştir.

**DİPNOT 6 - FİNANSAL BORÇLAR***a) Kısa vadeli finansal borçlar:*

	2006			2005		
	Efektif faiz oranı (%)	Orijinal döviz tutarı	YTL	Efektif faiz oranı (%)	Orijinal döviz tutarı	YTL
<b>Banka kredileri</b>						
USD	Libor+0,55 - 1,00	56.219.235	79.022	Libor+0,50 - 1,15	56.938.999	76.401
EUR	Euribor+ 1,15	15.355.434	28.431	Euribor+ 0,50 - 2,75	7.550.000	11.986
YTL	14,00 - 20,40	-	284.028	-	-	2.466
<b>Vadeli akreditifler (*)</b>						
USD		-	-		42.878.196	57.533
EUR		-	-		6.099.425	9.683
			<b>391.481</b>			<b>158.069</b>

(\*) Vadeli akreditifler, Grup'un ticari borçlarının ödemesinde kullanılmıştır.

*b) Uzun vadeli finansal borçların kısa vadeli kısımları:*

	2006			2005		
	Efektif faiz oranı (%)	Orijinal döviz tutarı	YTL	Efektif faiz oranı (%)	Orijinal döviz tutarı	YTL
<b>Banka kredileri</b>						
EUR	Euribor+ 0,75 - 3,00	53.053.090	98.228	Euribor + 0,75 - 2,20	33.363.706	52.965
YTL	20,73	-	43.190	14,45 - 16,75	-	2.244
EUR (IFC kredisi)	Euribor+ 2,95 - 3,20	11.527.890	21.344	Euribor + 2,95 - 3,20	10.539.794	16.732
USD	Libor + 3,00 - 3,50	5.118.799	7.195	Libor + 2,00 - 3,50	40.942.298	54.936
			<b>169.957</b>			<b>126.877</b>
<b>Toplam kısa vadeli finansal borçlar</b>			<b>561.438</b>			<b>284.946</b>

*c) Uzun vadeli finansal borçlar:*

	2006			2005		
	Efektif faiz oranı (%)	Orijinal döviz tutarı	YTL	Efektif faiz oranı (%)	Orijinal döviz tutarı	YTL
<b>Banka kredileri</b>						
USD	Libor + 1,25 - 3,75	58.666.668	82.462	Libor + 3,00 - 3,75	21.111.112	28.327
YTL	20,52 - 21,16	-	68.715	14,45 - 16,75	-	78.715
EUR	Euribor+ 0,75 - 2,20	17.575.538	32.541	Euribor+ 0,75 - 3,00	92.788.398	147.302
EUR (IFC kredisi)	Euribor+ 3,20	16.220.600	30.032	Euribor + 2,95 - 3,20	27.517.088	43.683
			<b>213.750</b>			<b>298.027</b>

Şirket'in International Finance Corporation ("IFC")'den 27.748.490 EUR tutarında kredisi bulunmakta olup bu krediler, işletme sermayesi ve yatırım amaçlı kullanılmaktadır.

Şirket'in, HSBC ve Citibank'tan toplam 8.648.201 EUR tutarında kredisi bulunmakta olup, bu krediler, Grundig AG adlı şirketin marka, patent, Ar-Ge faaliyetleri ve satış sonrası servis teşkilatının satın alınması için kullanılmıştır.

Şirket'in bu dönem içerisinde, değişik bankalardan almış olduğu, 42.000.000 USD, 17.245.000 EUR ve 55.000 YTL tutarındaki uzun vadeli kredileri işletme sermayesi ve yatırım amaçlı kullanılmaktadır.

**31 ARALIK 2006 TARİHLİ KONSOLİDE MALİ TABLOLARA AİT DİPNOTLAR**

Tutarlar aksi belirtilmedikçe bin Yeni Türk Lirası ("YTL") olarak ifade edilmiştir.

Uzun vadeli banka kredilerinin geri ödeme planı aşağıdaki gibidir:

	2006	2005
2007	-	99.886
2008	182.050	167.714
2009	23.913	20.287
2010	5.612	7.965
2011	2.175	2.175
	<b>213.750</b>	<b>298.027</b>

**DİPNOT 7 - TİCARİ ALACAK VE BORÇLAR**

	2006	2005
<b>Kısa vadeli ticari alacaklar:</b>		
Ticari alacaklar	254.646	283.851
Alınan senetler	8.539	10.342
Alınan çekler	8.132	13.411
	<b>271.317</b>	<b>307.604</b>
Şüpheli ticari alacaklar karşılığı (-)	(57.904)	(22.847)
<b>Ticari alacaklar, net</b>	<b>213.413</b>	<b>284.757</b>

31 Aralık tarihleri itibarıyla şüpheli ticari alacaklar karşılığı hareket tablosu aşağıdaki gibidir:

	2006	2005
1 Ocak itibarıyla	22.847	4.871
Dönem içinde ayrılan karşılıklar (Dipnot 38)	34.819	18.033
Yabancı para çevirim farkları	238	(57)
<b>31 Aralık itibarıyla</b>	<b>57.904</b>	<b>22.847</b>

	2006	2005
<b>Uzun vadeli ticari alacaklar:</b>		
Verilen depozito ve teminatlar	643	807
	<b>643</b>	<b>807</b>

**Kısa vadeli ticari borçlar:**

Ticari borçlar-iç piyasa	153.928	120.981
Ticari borçlar-ithalat	108.714	201.785
	<b>262.642</b>	<b>322.766</b>
Ertelenmiş finansman gideri (-)	(136)	(479)
	<b>262.506</b>	<b>322.287</b>

**Uzun vadeli ticari borçlar:**

Müteşebbis ortağa borçlar (Dipnot 9)	36.144	-
	<b>36.144</b>	<b>-</b>



**31 ARALIK 2006 TARİHLİ KONSOLİDE MALİ TABLOLARA AİT DİPNOTLAR**

Tutarlar aksi belirtilmedikçe bin Yeni Türk Lirası ("YTL") olarak ifade edilmiştir.

**DİPNOT 8 - FİNANSAL KİRALAMA ALACAKLARI VE BORÇLARI***a) Finansal kiralama alacakları*

31 Aralık tarihleri itibarıyla Grup'un finansal kiralama alacakları yoktur.

*b) Finansal kiralama borçları*

	2006	2005
Kısa vadeli finansal kiralama borçları	26	-
Uzun vadeli finansal kiralama borçları	63	-
	<b>89</b>	<b>-</b>

**DİPNOT 9 - İLİŞKİLİ TARAFLARDAN ALACAKLAR VE BORÇLAR**

Dönem sonları itibarıyla ilişkili taraflardan alacaklar ve ilişkili taraflara borçlar ile dönem içinde ilişkili taraflarla yapılan önemli işlemlerin özeti aşağıda verilmiştir:

*i) İlişkili tarafların bakiyeleri**a) İlişkili taraflardan kısa vadeli alacaklar*

	2006	2005
Arçelik A.Ş. ("Arçelik")	261.238	273.068
Ram Dış Ticaret A.Ş. ("Ram Dış Ticaret")	68.820	99.154
Beko Electronics Espana SL. ("Beko Espana")	27.169	2.834
Beko PLC	27.201	3.656
Beko France S.A.	14.555	2.640
S.C. Arctic S.A.	6.119	4.058
Grundig Multimedia B.V.	2.021	33.574
Diğer	3.481	14.496
	<b>410.604</b>	<b>433.480</b>

Ertelenmiş finansman geliri (-)	(8.406)	(9.058)
	<b>402.198</b>	<b>424.422</b>

*b) İlişkili taraflardan uzun vadeli alacaklar*

Ram Dış Ticaret (*)	36.144	-
	<b>36.144</b>	<b>-</b>

(\*) 30 Haziran 2006 tarihi itibarıyla Beko Elektronik A.Ş.'nin Müşterek Yönetime Tabi Ortaklık'ı Grundig Multimedia B.V.'nin Beko ve müteşebbis ortağı Alba Plc şirketlerine olan ticari borçlarının vadelerini yeniden düzenlemiştir. Bu çerçevede Beko'nun Grundig Multimedia'ya olan satışlarını Ram Dış Ticaret üzerinden gerçekleştirmesi nedeniyle uzun vadeli ticari alacaklar 31 Aralık 2006 tarihli konsolide mali tablolarda "ilişkili taraflardan uzun vadeli alacaklar", Alba Plc ile ilgili bakiye ise "uzun vadeli ticari borçlar" (Dipnot 7) olarak sınıflandırılmıştır.

**31 ARALIK 2006 TARİHLİ KONSOLİDE MALİ TABLOLARA AİT DİPNOTLAR**

Tutarlar aksi belirtilmedikçe bin Yeni Türk Lirası ("YTL") olarak ifade edilmiştir.

*c) İlişkili taraflara borçlar*

	2006	2005
Ram Pacific	79.620	80.431
Beko PLC	3.764	684
Beko Deutschland GmbH ("Beko Deutschland")	1.035	4.794
Kofisa Trading Company S.A. ("Kofisa Trading") (*)	-	42.859
Diğer	4.533	9.534
	<b>88.952</b>	<b>138.302</b>
Personele borçlar	4.280	3.687
	<b>93.232</b>	<b>141.989</b>

(\*) Koç Grubu'nun ilgili şirketteki kontrolü 2006 yılında gerçekleşen hisse devirleri sonrasında ortadan kalkmış, dolayısıyla bilanço tarihi itibariyle ilgili şirket ilişkili taraf olarak değerlendirilmemiştir.

*d) Mevduatlar*

	2006	2005
Koç Bank A.Ş.		
- vadeli mevduat	-	7.067
- vadesiz mevduat	-	775
Yapı ve Kredi Bankası A.Ş.		
- vadesiz mevduat	998	127
	<b>998</b>	<b>7.969</b>

*e) Vadeli akreditifler*

Yapı ve Kredi Bankası A.Ş.		
- EUR	-	5.365
- USD	-	10.420
	-	<b>15.785</b>

*f) Türev finansal araçlar***31 Aralık 2006**

	Kontrat tutarı	Rayiç Değerler	
		Varlıklar/(Yükümlülükler)	
Yapı ve Kredi Bankası A.Ş.	35.623	-	(952)
	<b>35.623</b>	-	<b>(952)</b>

**31 Aralık 2005**

	Kontrat tutarı	Rayiç Değerler	
		Varlıklar/(Yükümlülükler)	
Koçbank A.Ş.	56.460	1.536	(3.141)
	<b>56.460</b>	<b>1.536</b>	<b>(3.141)</b>

**31 ARALIK 2006 TARİHLİ KONSOLİDE MALİ TABLOLARA AİT DİPNOTLAR**

Tutarlar aksi belirtilmedikçe bin Yeni Türk Lirası ("YTL") olarak ifade edilmiştir.

*ii) İlişkili taraflarla yapılan işlemler*

	2006	2005
<i>a) İlişkili taraflara yapılan mal ve hizmet satışları</i>		
Ram Dış Ticaret	254.376	455.334
Arçelik	471.965	499.628
Beko PLC	71.766	4.989
Beko Espana	63.327	6.800
Beko France S.A.	33.051	24.825
S.C. Arctic S.A.	16.566	10.330
Beko Deutschland	16.354	23.377
Grundig Multimedia B.V.	13.346	32.285
Koç Sistem Bilgi ve İletişim Hizmetleri A.Ş.	1.079	27.307
Diğer	476	864
	<b>942.306</b>	<b>1.085.739</b>

*b) İlişkili taraflardan yapılan mal ve hizmet alımları*

Ram Pacific	186.340	107.088
Kofisa Trading (*)	112.656	83.082
Arçelik	23.964	-
Beko Ticaret A.Ş.	9.942	8.380
İzocam Ticaret ve San. A.Ş.	8.504	9.807
Setur Servis Turistik A.Ş.	5.906	3.681
Ram Sigorta Aracılık Hizmetleri A.Ş.	3.926	5.749
Diğer	9.580	19.754
	<b>360.818</b>	<b>237.541</b>

(\*) Koç Grubu'nun ilgili şirketlerdeki kontrolü 2006 yılında gerçekleşen hisse devirleri sonrasında ortadan kalkmış, dolayısıyla işlem tarihleri sonrasında ilgili şirketler ilişkili taraf olarak değerlendirilmemiştir.

*c) İlişkili taraflardan finansman gelirleri/(giderleri)*

Arçelik-ertelenmiş finansman geliri (Dipnot 39)	29.782	29.053
Ram Dış Ticaret-kur farkı geliri/(gideri)	26.712	(24.182)
Diğer	(1.667)	(5.316)
	<b>54.827</b>	<b>(445)</b>

*d) Diğer işlemler*

İlişkili taraflara finansal varlık satışı ve temettü gelirleri		
Arçelik	28.885	-
Mogaz Petrol Gazları A.Ş. ("Mogaz")	-	1.879
Temettü gelirleri	38	189
	<b>28.923</b>	<b>2.068</b>

**2006**      **2005**

*e) İlişkili taraflara verilen taahhütler ve garantiler*

Ram Pacific (poliçeler) - Dipnot 31 (d)	-	75.913
	<b>-</b>	<b>75.913</b>

**31 ARALIK 2006 TARİHLİ KONSOLİDE MALİ TABLOLARA AİT DİPNOTLAR**

Tutarlar aksi belirtilmedikçe bin Yeni Türk Lirası ("YTL") olarak ifade edilmiştir.

*iii) Müşterek Yönetime Tabi Ortaklıklar' daki paylar*

Konsolidasyon düzeltmeleri öncesi, Müşterek Yönetime Tabi Ortaklık'ın varlık, yükümlülük ve net karının Dipnot 2.b'de açıklandığı üzere oransal konsolidasyon yöntemi ile konsolide mali tablolara dahil edilen bakiyeleri aşağıdaki gibidir:

	2006	2005
<b>Bilanço</b>		
Dönen varlıklar	179.519	210.806
Duran varlıklar	26.522	23.797
<b>Toplam aktifler</b>	<b>206.041</b>	<b>234.603</b>
Kısa vadeli borçlar	150.354	219.679
Uzun vadeli borçlar	78.088	5.890
Özsermaye	(22.401)	9.034
<b>Toplam borçlar ve özsermaye</b>	<b>206.041</b>	<b>234.603</b>

**Gelir tablosu**

	2006	2005
Satış gelirleri, net	348.451	351.507
Satışların maliyeti (-)	(295.769)	(285.108)
Faaliyet giderleri (-)	(86.685)	(71.585)
<b>Net esas faaliyet zararı</b>	<b>(34.003)</b>	<b>(5.186)</b>
Diğer faaliyetlerden gelir ve karlar, net	5.181	6.260
Finansman giderleri, net	(3.453)	(4.237)
<b>Vergi öncesi zarar</b>	<b>(32.275)</b>	<b>(3.163)</b>
Vergiler	196	(1.786)
<b>Net dönem zararı</b>	<b>(32.079)</b>	<b>(4.949)</b>

**DİPNOT 10 - DİĞER ALACAKLAR VE BORÇLAR**

	2006	2005
<b>Diğer Kısa Vadeli Alacaklar</b>		
KDV alacakları	24.741	4.714
Diğer	1.986	1.096
	<b>26.727</b>	<b>5.810</b>

**Diğer Uzun Vadeli Alacaklar**

Diğer alacaklar	146	169
-----------------	-----	-----

**Diğer Kısa Vadeli Finansal Yükümlülükler**

Ödenecek vergi, harç ve diğer kesintiler	17.828	26.454
--	--------	--------

**DİPNOT 11 - CANLI VARLIKLAR**

Grup'un esas faaliyet konusu içerisinde canlı varlıklar yer almamaktadır.

**31 ARALIK 2006 TARİHLİ KONSOLİDE MALİ TABLOLARA AİT DİPNOTLAR**

Tutarlar aksi belirtilmedikçe bin Yeni Türk Lirası ("YTL") olarak ifade edilmiştir.

**DİPNOT 12 - STOKLAR**

	2006	2005
İlk madde ve malzeme	159.413	138.905
Yarı mamul	9.151	8.345
Mamul	70.353	51.727
Ticari mal	49.549	56.969
Verilen sipariş avansları	1.258	3.645
Yoldaki mallar	119.408	118.670
	<b>409.132</b>	<b>378.261</b>
Değer düşüklüğü karşılığı (-)	(34.196)	(28.288)
	<b>374.936</b>	<b>349.973</b>

Stok değer düşüklüğü karşılığının stok kalemi bazında dağılımı aşağıdaki gibidir:

	2006	2005
İlk madde ve malzeme	17.049	10.593
Mamul	10.557	7.931
Ticari mal	6.590	7.900
Yoldaki mallar	-	1.864
	<b>34.196</b>	<b>28.288</b>

Stok değer düşüklüğü karşılığının dönem içindeki hareketi aşağıdaki gibidir:

	2006	2005
1 Ocak itibarıyla	28.288	-
Dönem içinde ayrılan karşılıklar (Dipnot 38)	19.050	28.627
Envanterin satışından ve kullanımından dolayı gerçekleşen tutar	(14.207)	-
Yabancı para çevrim farkları	1.065	(339)
<b>31 Aralık itibarıyla</b>	<b>34.196</b>	<b>28.288</b>

**DİPNOT 13 - DEVAM EDEN İNŞAAT SÖZLEŞMELERİ ALACAKLARI VE HAKEDİŞ BEDELLERİ**

Grup'un devam eden inşaat sözleşmeleri alacakları ve hakediş bedelleri yoktur.

**DİPNOT 14 - ERTELENEN VERGİ VARLIKLARI VE YÜKÜMLÜLÜKLERİ**

	2006	2005
Ertelenen vergi varlığı	38.332	11.340
Ertelenen vergi yükümlülüğü	(1.367)	(810)
<b>Ertelenen vergi varlığı, net</b>	<b>36.965</b>	<b>10.530</b>

Şirket, ertelenen kurumlar vergisi varlık ve yükümlülüklerini, bilanço kalemlerinin SPK tarafından yayımlanmış genel kabul görmüş muhasebe ilkeleri ve yasal mali tabloları arasındaki farklı değerlendirilmelerin sonucunda ortaya çıkan geçici farkların etkilerini dikkate alarak hesaplamaktadır.

İleriki dönemlerde gerçekleşecek geçici farklar üzerinden yükümlülük metoduna göre hesaplanan ertelenen vergi varlıkları ve yükümlülükleri için uygulanan oranlar Dipnot 41'de sunulmuştur.

**31 ARALIK 2006 TARİHLİ KONSOLİDE MALİ TABLOLARA AİT DİPNOTLAR**

Tutarlar aksi belirtilmedikçe bin Yeni Türk Lirası ("YTL") olarak ifade edilmiştir.

31 Aralık tarihleri itibarıyla Grup ile ilgili birikmiş geçici farklar ve ertelenen vergi varlık ve yükümlülüklerinin yürürlükteki vergi oranları kullanılarak hazırlanan dökümü aşağıdaki gibidir:

	Toplam geçici farklar		Ertelenen vergi varlıkları	
	2006	2005	2006	2005
<b>Ertelenen vergi varlıkları:</b>				
Alacak ve borçların ertelenmiş finansman gelirleri/giderleri- net	(8.270)	(8.579)	1.654	2.574
Kıdem tazminatı karşılığı	(2.131)	(3.706)	426	1.112
Stok değer düşüklüğü karşılığı	(27.610)	(21.758)	5.522	6.526
Garanti gider karşılığı	(38.892)	(25.963)	7.778	7.782
Şüpheli alacaklar karşılığı	(43.255)	(15.914)	8.651	4.774
İhracat giderleri karşılığı	(5.439)	(15.527)	1.088	4.658
Kullanılabilecek vergi indirimleri	(165.311)	(33.169)	33.097	9.951
Diğer	(8.528)	(3.575)	1.756	1.073
			<b>59.972</b>	<b>38.450</b>

	Toplam geçici farklar		Ertelenen vergi yükümlülükleri	
	2006	2005	2006	2005
<b>Ertelenen vergi yükümlülükleri:</b>				
Maddi ve maddi olmayan duran varlıkların kayıtlı değerleri ile vergi matrahları arasındaki net fark	105.296	92.434	(21.252)	(27.540)
Diğer	8.478	1.266	(1.755)	(380)
			<b>(23.007)</b>	<b>(27.920)</b>
<b>Ertelenen vergi varlığı, net</b>			<b>36.965</b>	<b>10.530</b>

Ertelenen vergi varlığının dönem içerisindeki hareketi aşağıdaki gibidir:

	2006	2005
1 Ocak itibarıyla	10.530	(4.928)
Cari dönem ertelenmiş vergi geliri, net (Dipnot 41)	26.589	15.411
Yabancı para çevirim farkları	(154)	47
<b>31 Aralık itibarıyla</b>	<b>36.965</b>	<b>10.530</b>

**DİPNOT 15 - DİĞER DÖNEN/DURAN VARLIKLAR VE KISA/UZUN VADELİ YÜKÜMLÜLÜKLER**

	2006	2005
<b>Diğer dönen varlıklar</b>		
Gelecek aylara ait giderler	1.471	1.873
Türev finansal araçlar	-	1.329
Diğer	107	396
	<b>1.578</b>	<b>3.598</b>

**Diğer kısa vadeli yükümlülükler**

Garanti gider karşılıkları	35.624	20.404
İhracat giderleri karşılığı	26.424	24.849
Fatura karşılıkları	7.173	6.324
Türev finansal araçlar	1.749	2.387
Ürün geri çağırma karşılıkları	-	4.882
Diğer gider tahakkukları	11.352	6.992
	<b>82.322</b>	<b>65.838</b>

**31 ARALIK 2006 TARİHLİ KONSOLİDE MALİ TABLOLARA AİT DİPNOTLAR**

Tutarlar aksi belirtilmedikçe bin Yeni Türk Lirası ("YTL") olarak ifade edilmiştir.

	2006	2005
<b>Diğer uzun vadeli yükümlülükler</b>		
Garanti gider karşılıkları	16.780	13.179
Ertelenmiş gelir	243	266
Diğer	988	1.030
	<b>18.011</b>	<b>14.475</b>

**DİPNOT 16 - FİNANSAL VARLIKLAR**

	2006	2005
Satılmaya hazır finansal varlıklar	7.982	54.249
İştirakler	-	1.370
	<b>7.982</b>	<b>55.619</b>

i. Satılmaya hazır finansal varlıklar:

	2006		2005	
	%	YTL	%	YTL
Koç Tüketici Finansmanı ve Kart Hizmetleri A.Ş. ("Koç Finans")	7,50	6.056	7,50	6.056
Ultra Kablolu	7,50	1.901	7,50	1.901
Nacionalis- Importação, Exportação e Serviços, Lda (*)	15,00	14	15,00	14
Grundig Intermedia Trgovina, d.o.o., Ljubljana (*)	50,00	6	50,00	6
Gesellschaft für Unterhaltungs- und Kommunikationselektronik (GFU) GmbH (*)	3,57	5	3,57	5
Koç Finansal Hizmetler A.Ş. (**)	-	-	0,70	45.361
Ram Dış Ticaret (**)	-	-	6,75	906
		<b>7.982</b>		<b>54.249</b>

(\*) Grup'un doğrudan ve dolaylı toplam oy hakkı %20'nin üzerinde olmakla birlikte konsolide mali tablolar açısından önemlilik teşkil etmeyen finansal varlıklar maliyet bedelleri üzerinden varsa değer kaybı ile ilgili karşılık düşüldükten sonra konsolide mali tablolara yansıtılmıştır.

(\*\*) Şirket, 28 Aralık 2006 tarihinde Koç Finansal Hizmetler A.Ş. ve Ram Dış Ticaret A.Ş.' de sahip olduğu hisselerini satmıştır (Dipnot 38).

31 Aralık 2006 tarihi itibarıyla satılmaya hazır finansal varlıklar üzerinden 16.137 YTL (31 Aralık 2005: 35.034 YTL) tutarında, ilgili finansal varlıklara ilişkin değer düşüklüğü karşılığı ayrılmıştır.

31 Aralık 2005 tarihi itibarıyla Şirket'in Koç Finansal Hizmetler A.Ş.'deki iştirakini makul değerleri üzerinden değerlemesi sonucu oluşan 23.580 YTL tutarındaki gerçekleşmemiş gelir, özkaynaklar içinde finansal varlık değer artışı fonu altında muhasebeleştirilmiştir. 28 Aralık 2006 tarihinde Koç Finansal Hizmetleri A.Ş.'deki hisselerin satılması üzerine bu tutar değer artışı fonundan düşülmüştür.

ii. İştirakler:

	2006		2005	
	%	YTL	%	YTL
Ram Pacific Ltd.	-	-	25,00	1.370
		-		<b>1.370</b>

Şirket, 27 Kasım 2006 tarihinde, Ram Pacific' te sahip olduğu hissesini satmıştır (Dipnot 38).

**31 ARALIK 2006 TARİHLİ KONSOLİDE MALİ TABLOLARA AİT DİPNOTLAR**

Tutarlar aksi belirtilmedikçe bin Yeni Türk Lirası ("YTL") olarak ifade edilmiştir.

31 Aralık 2005 tarihi itibarıyla sona eren dönem içerisinde İştirak'in hareketi aşağıdaki gibidir:

	2006	2005
1 Ocak itibarıyla	1.370	940
İştirak'in dönem karlarında Grup'un payı, net (Dipnot 38)	-	430
İştirak satışı (Dipnot 38)	(1.370)	-
<b>31 Aralık itibarıyla</b>	<b>-</b>	<b>1.370</b>

Grup'un 31 Aralık 2005 tarihi itibarıyla İştirak'inin varlık, yükümlülük ve dönem sonuçlarındaki payı aşağıdaki gibidir:

	Varlıklar	Yükümlülükler	Net satışlar	Dönem Karı	Etkin ortaklık oranları
<b>31 Aralık 2005</b>					
Ram Pacific	11.302	9.932	52.496	1.720	25,00
	<b>11.302</b>	<b>9.932</b>	<b>52.496</b>	<b>1.720</b>	

**DİPNOT 17 - POZİTİF/NEGATİF ŞEREFİYE**

Grup'un bilançosunda pozitif/hegatif şerefiye yoktur.

**DİPNOT 18 - YATIRIM AMAÇLI GAYRİMENKULLER**

	1 Ocak 2006	İlaveler	Çıkışlar	Yabancı para çevirim etkileri	31 Aralık 2006
Maliyet	3.460	17	-	575	4.052
Birikmiş amortisman	(1.042)	(50)	-	(174)	(1.266)
	<b>2.418</b>				<b>2.786</b>
	1 Ocak 2005	İlaveler	Çıkışlar	Yabancı para çevirim etkileri	31 Aralık 2005
Maliyet	3.980	-	-	(520)	3.460
Birikmiş amortisman	(1.115)	(73)	-	146	(1.042)
	<b>2.865</b>				<b>2.418</b>

Grup'un Müşterek Yönetime Tabi Ortaklık'ı Grundig Multimedia'nın sahip olduğu 2.786 YTL (31 Aralık 2005: 2.418 YTL) tutarındaki yatırım amaçlı gayrimenkuller, kira sözleşmeleri kapsamında kiraya verilen gayrimenkullerdir.



**31 ARALIK 2006 TARİHLİ KONSOLİDE MALİ TABLOLARA AİT DİPNOTLAR**

Tutarlar aksi belirtilmedikçe bin Yeni Türk Lirası ("YTL") olarak ifade edilmiştir.

**DİPNOT 19 - MADDİ VARLIKLAR**

	1 Ocak 2006	İlaveler	Çıkışlar	Transferler	Yabancı para çevirim farkları	31 Aralık 2006
<b>Maliyet</b>						
Arsa, yeraltı ve yerüstü düzenleri	14.249	118	-	-	55	14.422
Binalar	111.510	1.489	-	1.845	182	115.026
Makine, tesis ve cihazlar	429.886	23.434	(1.519)	13.420	188	465.409
Taşıt araçları, döşeme ve demirbaşlar	39.503	1.871	(1.003)	3.743	203	44.317
Yapılmakta olan yatırımlar	2.644	18.614	-	(20.725)	2	535
Verilen avanslar	279	-	-	(279)	-	-
Özel maliyetler	1.180	-	-	-	-	1.180
	<b>599.251</b>	<b>45.526</b>	<b>(2.522)</b>	<b>(1.996)</b>	<b>630</b>	<b>640.889</b>
<b>Birikmiş amortisman</b>						
Yeraltı ve yerüstü düzenleri	4.023	507	-	-	-	4.530
Binalar	26.149	3.265	-	-	19	29.433
Makine, tesis ve cihazlar	291.551	22.650	(1.343)	-	106	312.964
Taşıt araçları, döşeme ve demirbaşlar	32.720	1.968	(895)	-	103	33.896
Özel maliyetler	517	228	-	-	-	745
	<b>354.960</b>	<b>28.618</b>	<b>(2.238)</b>	<b>-</b>	<b>228</b>	<b>381.568</b>
<b>Net kayıtlı değer</b>	<b>244.291</b>					<b>259.321</b>

31 Aralık 2006 tarihinde maddi varlıklar üzerinde 93.851 YTL ipotek bulunmaktadır (31 Aralık 2005: 80.469 YTL) (Dipnot 31 (d)).

	1 Ocak 2005	İlaveler	Çıkışlar	Transferler	Yabancı para çevirim farkları	31 Aralık 2005
<b>Maliyet</b>						
Arsa, yeraltı ve yerüstü düzenleri	12.441	-	-	1.812	(4)	14.249
Binalar	80.370	589	-	30.761	(210)	111.510
Makine, tesis ve cihazlar	408.414	3.483	(1.078)	19.234	(167)	429.886
Taşıt araçları, döşeme ve demirbaşlar	37.781	2.225	(1.185)	792	(110)	39.503
Yapılmakta olan yatırımlar	23.180	31.745	-	(52.281)	-	2.644
Verilen avanslar	646	1.318	-	(1.685)	-	279
Özel maliyetler	1.065	183	(68)	-	-	1.180
	<b>563.897</b>	<b>39.543</b>	<b>(2.331)</b>	<b>(1.367)</b>	<b>(491)</b>	<b>599.251</b>
<b>Birikmiş amortisman</b>						
Yeraltı ve yerüstü düzenleri	3.557	466	-	-	-	4.023
Binalar	22.924	3.240	-	-	(15)	26.149
Makine, tesis ve cihazlar	261.374	31.211	(975)	-	(59)	291.551
Taşıt araçları, döşeme ve demirbaşlar	30.933	2.858	(1.056)	-	(15)	32.720
Özel maliyetler	321	217	(21)	-	-	517
	<b>319.109</b>	<b>37.992</b>	<b>(2.052)</b>	<b>-</b>	<b>(89)</b>	<b>354.960</b>
<b>Net kayıtlı değer</b>	<b>244.788</b>					<b>244.291</b>

**31 ARALIK 2006 TARİHLİ KONSOLİDE MALİ TABLOLARA AİT DİPNOTLAR**

Tutarlar aksi belirtilmedikçe bin Yeni Türk Lirası ("YTL") olarak ifade edilmiştir.

**DİPNOT 20 - MADDİ OLMAYAN VARLIKLAR**

	1 Ocak 2006	İlaveler	Değer düşüklüğü karşılığı	Transferler	Yabancı para çevirim farkları	31 Aralık 2006
<b>Maliyet</b>						
Marka	17.507	-	-	-	2.911	20.418
Diğer	18.099	735	(470)	1.996	89	20.449
	<b>35.606</b>	<b>735</b>	<b>(470)</b>	<b>1.996</b>	<b>3.000</b>	<b>40.867</b>
<b>Birikmiş itfa payları</b>						
Diğer	12.127	1.986	-	-	8	14.121
	<b>12.127</b>	<b>1.986</b>	<b>-</b>	<b>-</b>	<b>8</b>	<b>14.121</b>
<b>Net kayıtlı değer</b>	<b>23.479</b>					<b>26.746</b>

	1 Ocak 2005	İlaveler	Çıkışlar	Transferler	Yabancı para çevirim farkları	31 Aralık 2005
<b>Maliyet</b>						
Marka	17.859	1.987	-	-	(2.339)	17.507
Diğer	17.393	1.220	(1.699)	1.367	(182)	18.099
	<b>35.252</b>	<b>3.207</b>	<b>(1.699)</b>	<b>1.367</b>	<b>(2.521)</b>	<b>35.606</b>
<b>Birikmiş itfa payları</b>						
Diğer	10.599	1.535	-	-	(7)	12.127
	<b>10.599</b>	<b>1.535</b>	<b>-</b>	<b>-</b>	<b>(7)</b>	<b>12.127</b>
<b>Net kayıtlı değer</b>	<b>24.653</b>					<b>23.479</b>

**DİPNOT 21 - ALINAN AVANSLAR**

Grup'un bilançosunda alınan avanslar bulunmamaktadır.

**DİPNOT 22 - EMEKLİLİK PLANLARI**

Grup'un bilançosunda emeklilik planlarını kapsayan herhangi bir yükümlülüğü bulunmamaktadır.

**DİPNOT 23 - BORÇ KARŞILIKLARI**

	2006	2005
<i>a) Kısa vadeli borç karşılıkları</i>		
Vergi ve yasal karşılıklar (Dipnot 41)	469	1.085
<i>b) Uzun vadeli borç karşılıkları</i>		
Kıdem tazminatı karşılığı	2.131	4.098
Kıdem tazminatı karşılığı aşağıdaki açıklamalar çerçevesinde ayrılmaktadır.		

**31 ARALIK 2006 TARİHLİ KONSOLİDE MALİ TABLOLARA AİT DİPNOTLAR**

Tutarlar aksi belirtilmedikçe bin Yeni Türk Lirası ("YTL") olarak ifade edilmiştir.

Türk İş Kanunu'na göre, Şirket bir senesini doldurmuş olan ve Şirket'le ilişkisi kesilen veya emekli olan, 25 hizmet (kadınlarda 20) yılını dolduran ve emekliliğini kazanan (kadınlar için 58 yaşında, erkekler için 60 yaşında), askere çağrılan veya vefat eden personeli için kıdem tazminatı ödemekle mükelleftir.

Ödenecek tazminat, her hizmet yılı için bir aylık maaş tutarı kadardır ve bu miktar 31 Aralık 2006 tarihi itibarıyla, 1,85744 YTL (31 Aralık 2005: 1,72515 YTL) ile sınırlanmıştır.

Kıdem tazminatı karşılığı herhangi bir fonlamaya tabi değildir ve herhangi bir fonlama şartı bulunmamaktadır.

Söz konusu karşılık, Şirket'in çalışanlarının emekli olmasından doğan gelecekteki olası yükümlülüğün bugünkü değerinin tahmini ile hesaplanır.

SPK Muhasebe Standartları, Şirket'in kıdem tazminatı karşılığını tahmin etmek için aktüer değerlendirme yöntemlerinin geliştirilmesini öngörmektedir. Buna göre toplam yükümlülüğün hesaplanmasında aşağıda yer alan aktüer öngörüler kullanılmıştır:

	2006	2005
İskonto oranı (%)	5,71	5,49
Emeklilik olasılığının tahmini için devir hızı oranı (%)	80,00	80,00

Temel varsayım, her yıllık hizmet için belirlenen tavan karşılığının enflasyon ile orantılı olarak artmasıdır. Böylece uygulanan iskonto oranı, enflasyonun beklenen etkilerinden arındırılmış gerçek oranı gösterir. Şirket'in kıdem tazminatı karşılığı, kıdem tazminatı tavanı her altı ayda bir ayarlandığı için, 1 Ocak 2007 tarihinden itibaren geçerli olan 1,96069 YTL tavan tutarı (1 Ocak 2006: 1,77062 YTL) üzerinden hesaplanmaktadır.

Dönem içindeki kıdem tazminatı karşılığının hareketleri aşağıdaki gibidir.

	2006	2005
1 Ocak itibarıyla	4.098	5.114
Dönem içerisindeki artış	10.659	2.766
Dönem içerisindeki ödemeler (-)	(12.673)	(3.704)
Yabancı para çevrim farkları	47	(78)
<b>31 Aralık itibarıyla</b>	<b>2.131</b>	<b>4.098</b>

**DİPNOT 24 - ANA ORTAKLIK DIŞI PAYLAR/ANA ORTAKLIK DIŞI KAR/ZARAR**

Dönem içerisindeki ana ortaklık dışı paylardaki değişimler aşağıdaki gibidir:

	2006	2005
<b>1 Ocak itibarıyla</b>	(769)	(2.560)
Etkin ortaklık oranı değişikliğinin etkisi	769	1.824
Dönem zararının azınlık payı	-	(465)
Yabancı para çevrim farkları	-	432
<b>31 Aralık itibarıyla</b>	<b>-</b>	<b>(769)</b>

**DİPNOT 25 - SERMAYE/KARŞILIKLI İŞTİRAK SERMAYE DÜZELTMESİ**

Şirket SPK'ya kote şirketler için tanınmış kayıtlı sermaye sistemini benimsemiştir.

	2006	2005
Kayıtlı sermaye limiti	400.000	400.000
Onaylanmış ve ödenmiş sermaye	174.000	174.000

### 31 ARALIK 2006 TARİHLİ KONSOLİDE MALİ TABLOLARA AİT DİPNOTLAR

Tutarlar aksi belirtilmedikçe bin Yeni Türk Lirası ("YTL") olarak ifade edilmiştir.

Şirket'in 31 Aralık tarihleri itibarıyla ortaklık yapısı aşağıdaki gibidir:

Hissedarlar	2006		2005	
	Pay %	Tutar	Pay %	Tutar
Arçelik A.Ş.	72,46	126.080	22,36	38.910
Koç Holding A.Ş.	-	-	32,87	57.200
Beko Ticaret A.Ş.	-	-	12,42	21.614
Diğer	7,75	13.490	12,56	21.846
Halka açık kısım	19,79	34.430	19,79	34.430
<b>Ödenmiş sermaye toplamı</b>	<b>100,00</b>	<b>174.000</b>	<b>100,00</b>	<b>174.000</b>
Sermaye düzeltmesi (*)		152.182		152.182
<b>Toplam ödenmiş sermaye</b>		<b>326.182</b>		<b>326.182</b>

(\*) Sermaye düzeltmesi, 31 Aralık 2004 tarihindeki satın alma gücünde, nakit sermaye artırımlarının endekslenmesinin etkisini temsil etmektedir.

Arçelik A.Ş. 6 Ekim 2006 tarihinde Koç Holding A.Ş.'nin sahip olduğu 57.200 YTL, Beko Ticaret A.Ş.'nin sahip olduğu 21.614 YTL, Temel Ticaret ve Yatırım A.Ş.'nin sahip olduğu 1.384 YTL ve Koç Ailesi'ne ait olan 6.973 YTL olmak üzere toplam 87.171 YTL nominal değerli Beko Elektronik A.Ş. hisselerini satın alarak mevcut %22,36 oranındaki payını %72,46'ya yükseltmiştir.

Beheri 1 YTL olan 174.000.000 (31 Aralık 2005: 174.000.000) adet hisse bulunmaktadır. Farklı hisse grupları ve hissedarlara verilen herhangi bir imtiyaz yoktur.

#### DİPNOT 26-27-28 SERMAYE YEDEKLERİ, KAR YEDEKLERİ, GEÇMİŞ YIL KAR/ ZARARLARI

Kanuni defterlerdeki birikmiş karlar, aşağıda belirtilen kanuni yedeklerle ilgili hüküm haricinde dağıtılabılır.

Türk Ticaret Kanunu'na göre, yasal yedekler birinci ve ikinci tertip yasal yedekler olmak üzere ikiye ayrılır. Türk Ticaret Kanunu'na göre birinci tertip yasal yedekler, şirketin ödenmiş sermayesinin %20'sine ulaşıncaya kadar, kanuni net karın %5'i olarak ayrılır. İkinci tertip yasal yedekler ise ödenmiş sermayenin %5'ini aşan dağıtılan karın %10'udur. Türk Ticaret Kanunu'na göre, yasal yedekler ödenmiş sermayenin %50'sini geçmediği sürece sadece zararları netleştirmek için kullanılabilir, bunun dışında herhangi bir şekilde kullanılması mümkün değildir.

Halka açık şirketler, temettü dağıtımlarını SPK'nın öngördüğü şekilde aşağıdaki gibi yaparlar:

Seri: XI, No: 25 sayılı Tebliğ Kısımlarında Onbeş madde 399 uyarınca enflasyona göre düzeltilen ilk mali tablo denkleştirme işleminde ortaya çıkan ve "geçmiş yıllar zararı"nda izlenen tutarın, SPK'nın kar dağıtımına ilişkin düzenlemeleri çerçevesinde, enflasyona göre düzeltilmiş mali tablolara göre dağıtılabilecek kar rakamı bulunurken indirim kalemi olarak dikkate alınması esastır. Bununla birlikte, "geçmiş yıllar zararı"nda izlenen söz konusu tutar, varsa dönem karı ve dağıtılmamış geçmiş yıl karları, kalan zarar miktarının ise sırasıyla olağanüstü yedek akçeler, yasal yedek akçeler, özkaynak kalemlerinin enflasyon muhasebesine göre düzeltilmesinden kaynaklanan sermaye yedeklerinden mahsup edilmesi mümkün bulunmaktadır.

Net dağıtılabılır karın hesaplanmasında konsolide mali tablolarda yer alan kar içinde görünen; bağlı ortaklık, müşterek yönetime tabi ortaklıklar ve iştiraklerden ana ortaklığın konsolide mali tablolarına intikal eden, ancak genel kurullarınca kar dağıtım kararı alınmamış olanların kar tutarları dikkate alınmaz.

Seri: XI, No: 21 ve Seri: XI, No: 25 sayılı tebliğler kapsamında konsolidasyona dahil bağlı ortaklık, müşterek yönetime tabi teşebbüs ve iştiraklerin genel kurullarında kar dağıtım kararı alınmış olması durumunda, söz konusu işletmelerin anılan düzenlemelere göre düzenlenmiş mali tabloları çerçevesinde ana ortaklığın konsolide mali tablosuna intikal eden kar üst sınır olmak üzere, genel kurullarda alınan kar dağıtım kararına bağlı olarak söz konusu işletmelerden ana ortaklığa intikal edecek kar tutarı ana ortaklığın dağıtılabılır karında dikkate alınır.

Ayrıca, 25 Şubat 2005 tarih 7/242 sayılı SPK kararı uyarınca; SPK düzenlemelerine göre bulunan net dağıtılabılır kar üzerinden SPK'nın asgari kar dağıtım zorunluluğuna ilişkin düzenlemeleri uyarınca hesaplanan kar dağıtım tutarının, tamamının yasal kayıtlarda yer alan dağıtılabılır kardan karşılanabilmesi durumunda, bu tutarın tamamının, karşılanmaması durumunda ise yasal kayıtlarda yer alan net dağıtılabılır karın tamamı dağıtılabılır. SPK düzenlemelerine göre hazırlanan mali tablolarda veya yasal kayıtların herhangi birinde dönem zararı olması durumunda ise kar dağıtım yapılmayacaktır.

Seri XI No: 25 sayılı tebliğ uyarınca enflasyona göre düzeltilen ilk mali tablo düzenlenmesi sonucunda öz sermaye kalemlerinden "Sermaye, Emisyon Primi, Yasal Yedekler, Statü Yedekleri, Özel Yedekler ve Olağanüstü Yedek kalemleri" ne bilançoda kayıtlı değerleri ile yer verilir. Bu hesap kalemlerinin düzeltilmiş değerleri toplu halde özsermaye grubu içinde "özsermaye enflasyon düzeltmesi farkları" hesabında yer verilir.

**31 ARALIK 2006 TARİHLİ KONSOLİDE MALİ TABLOLARA AİT DİPNOTLAR**

Tutarlar aksi belirtilmedikçe bin Yeni Türk Lirası ("YTL") olarak ifade edilmiştir.

Özsermaye enflasyon düzeltme farkları sadece bedelsiz sermaye artırımını veya zarar mahsubunda, olağanüstü yedeklerin kayıtlı değerleri ise, bedelsiz sermaye artırımını; nakit kar dağıtımını ya da zarar mahsubunda kullanılabilir. Şirket'in Seri XI No:25 sayılı tebliğine göre 31 Aralık tarihlerindeki özsermaye tablosu aşağıdaki gibidir:

	2006	2005
Sermaye	174.000	174.000
Olağanüstü yedek	8.693	8.693
Emisyon primi	344	344
Özsermaye enflasyon düzeltme farkları	152.182	152.182
Finansal varlıklar değer artış fonu	-	23.580
Net dönem zararı	(127.870)	(82.038)
Geçmiş yıl zararları	(85.092)	(3.054)
Yabancı para çevirim farkları	1.023	80
<b>Toplam özsermaye</b>	<b>123.280</b>	<b>273.787</b>

Şirket, 8 Nisan 2005 tarihinde Olağan Genel Kurul kararı gereği aldığı yetkiye göre, mali tablolarında Türk Lirası'nın 31 Aralık 2005 tarihindeki alım gücü ile ifade edilen 13.180 YTL tutarındaki "Geçmiş Yıl Zararları"nı "Özsermaye Enflasyon Düzeltme Farkları"ndan mahsup etme ve 8.693 YTL tutarındaki 2005 yılı "Konsolide Net Dönem Karı"na da "Olağanüstü Yedekler"e transfer kararı almıştır.

Özsermaye enflasyon düzeltme farklarına ilişkin detaylar aşağıdaki gibidir:

	Tarihi Değerler	Endekslenmiş Değer	Özsermaye Enflasyon Düzeltmesi Farkı
Sermaye	174.000	374.945	200.945
Birikmiş zarar mahsubu	-	(48.763)	(48.763)
	<b>174.000</b>	<b>326.182</b>	<b>152.182</b>

**DİPNOT 29 - YABANCI PARA POZİSYONU**

31 Aralık tarihleri itibarıyla Şirket tarafından tutulan yabancı para varlıkların ve borçların tarihi tutarları aşağıdaki gibidir:

	2006	2005
Varlıklar	567.357	628.591
Yükümlülükler	(745.144)	(917.394)
<b>Net bilanço pozisyonu</b>	<b>(177.787)</b>	<b>(288.803)</b>
<b>Bilanço dışı türev enstrümanların net pozisyonu</b>	<b>98.053</b>	<b>162.490</b>
<b>Net yabancı para pozisyonu</b>	<b>(79.734)</b>	<b>(126.313)</b>

**31 ARALIK 2006 TARİHLİ KONSOLİDE MALİ TABLOLARA AİT DİPNOTLAR**

Tutarlar aksi belirtilmedikçe bin Yeni Türk Lirası ("YTL") olarak ifade edilmiştir.

31 Aralık 2006 itibariyle Şirket tarafından tutulan yabancı para varlıklar ve borçların YTL karşılıkları aşağıdaki gibidir:

	31 Aralık 2006				
	EUR	USD	GBP	Diğer	Toplam
<b>Dönen varlıklar</b>					
Hazır değerler	11.257	1.050	3.300	4.680	20.287
Ticari alacaklar (net)	131.198	54.343	278	21.142	206.961
İlişkili taraflardan alacaklar (net)	66.105	71.768	18.251	-	156.124
Stoklar (net)	72.060	62.670	2	9.000	143.732
Diğer alacaklar ve diğer dönen varlıklar	1.741	-	-	-	1.741
Diğer dönen varlıklar	589	-	33	690	1.312
<b>Duran varlıklar:</b>					
Ticari alacaklar	-	-	-	643	643
İlişkili taraflardan alacaklar (net)	36.144	-	-	-	36.144
Ertelenen vergi varlıkları	303	-	-	-	303
Diğer alacaklar	70	-	-	40	110
<b>Varlıklar toplamı</b>	<b>319.467</b>	<b>189.831</b>	<b>21.864</b>	<b>36.195</b>	<b>567.357</b>
<b>Kısa vadeli yükümlülükler:</b>					
Finansal borçlar (net)	28.431	79.022	-	-	107.453
Uzun vadeli finansal borçların kısa vadeli kısımları (net)	119.572	7.195	-	-	126.767
Ticari borçlar (net)	72.894	88.237	1.211	2.600	164.942
İlişkili taraflara borçlar (net)	1.304	80.225	4.312	-	85.841
Diğer yükümlülükler (net)	58.109	4.596	1.681	7.617	72.003
<b>Uzun vadeli yükümlülükler</b>					
Finansal borçlar (net)	62.573	82.462	-	-	145.035
Ticari borçlar	36.144	-	-	-	36.144
Ertelenen vergi yükümlülüğü	1.361	-	-	5	1.366
Diğer yükümlülükler (net)	4.293	-	-	1.300	5.593
<b>Toplam yükümlülükler</b>	<b>384.681</b>	<b>341.737</b>	<b>7.204</b>	<b>11.522</b>	<b>745.144</b>
<b>Net bilanço pozisyon</b>	<b>(65.214)</b>	<b>(151.906)</b>	<b>14.660</b>	<b>24.673</b>	<b>(177.787)</b>
<b>Bilanço dışı türev enstrümanların net pozisyonu</b>	<b>27.773</b>	<b>70.280</b>	<b>-</b>	<b>-</b>	<b>98.053</b>
<b>Net yabancı para pozisyonu</b>	<b>(37.441)</b>	<b>(81.626)</b>	<b>14.660</b>	<b>24.673</b>	<b>(79.734)</b>

31 Aralık 2006 tarihinde Yeni Türk Lirası'ndan arındırılmış Grup'un toplam yabancı para net pozisyonu negatif 79.734 YTL olup bu tutarın Euro karşılığı 43.064.542 EUR'dur.

**31 ARALIK 2006 TARİHLİ KONSOLİDE MALİ TABLOLARA AİT DİPNOTLAR**

Tutarlar aksi belirtilmedikçe bin Yeni Türk Lirası ("YTL") olarak ifade edilmiştir.

31 Aralık 2005 itibariyle Şirket tarafından tutulan yabancı para varlıklar ve borçların YTL karşılıkları aşağıdaki gibidir:

	31 Aralık 2005				
	EUR	USD	GBP	Diğer	Toplam
<b>Dönen varlıklar:</b>					
Hazır değerler	10.815	1.687	335	5.088	17.925
Ticari alacaklar (net)	162.451	93.046	5.719	23.541	284.757
İlişkili taraflardan alacaklar (net)	108.032	62.007	14.131	370	184.540
Stoklar (net)	78.188	42.606	2.843	11.887	135.524
Diğer alacaklar ve diğer dönen varlıklar	3.887	341	-	659	4.887
<b>Duran varlıklar:</b>					
Diğer alacaklar	92	-	12	854	958
<b>Varlıklar toplamı</b>	<b>363.465</b>	<b>199.687</b>	<b>23.040</b>	<b>42.399</b>	<b>628.591</b>
<b>Kısa vadeli yükümlülükler:</b>					
Finansal borçlar (net)	21.668	133.935	-	-	155.603
Uzun vadeli finansal borçların kısa vadeli kısımları (net)	69.697	54.936	-	-	124.633
Ticari borçlar (net)	109.754	100.749	2.931	2.858	216.292
İlişkili taraflara borçlar (net)	21.051	76.703	17.984	13.986	129.724
Borç karşılıkları	5.299	-	48	-	5.347
Diğer yükümlülükler (net)	45.426	5.193	2.388	7.486	60.493
<b>Uzun vadeli yükümlülükler</b>					
Finansal borçlar (net)	190.985	28.327	-	-	219.312
Borç karşılıkları	3.942	-	-	108	4.050
Ertelenen vergi yükümlülüğü	911	-	-	-	911
Diğer yükümlülükler (net)	-	-	-	1.029	1.029
<b>Toplam yükümlülükler</b>	<b>468.733</b>	<b>399.843</b>	<b>23.351</b>	<b>25.467</b>	<b>917.394</b>
<b>Net bilanço pozisyon</b>	<b>(105.268)</b>	<b>(200.156)</b>	<b>(311)</b>	<b>16.932</b>	<b>(288.803)</b>
<b>Bilanço dışı türev enstrümanların net pozisyonu</b>	<b>134.774</b>	<b>27.716</b>	<b>-</b>	<b>-</b>	<b>162.490</b>
<b>Net yabancı para pozisyonu</b>	<b>29.506</b>	<b>(172.440)</b>	<b>(311)</b>	<b>16.932</b>	<b>(126.313)</b>

31 Aralık 2005 tarihinde Yeni Türk Lirası'ndan arındırılmış Grup'un toplam yabancı para net pozisyonu negatif 126.313 YTL olup bu tutarın Euro karşılığı 79.567.244 EUR'dur.

**31 ARALIK 2006 TARİHLİ KONSOLİDE MALİ TABLOLARA AİT DİPNOTLAR**

Tutarlar aksi belirtilmedikçe bin Yeni Türk Lirası ("YTL") olarak ifade edilmiştir.

**DİPNOT 30 - DEVLET TEŞVİK VE YARDIMLARI**

Şirket'in başlıca yatırım harcamaları ile ilgili olarak resmi daireler tarafından verilmesi uygun görülmüş yatırım teşvik belgeleri bulunmaktadır. Bu teşvikler sebebiyle Şirket'in sahip olduğu haklar aşağıdaki gibidir:

- a) İthal edilen makine ve ekipmanlara uygulanan gümrük vergisinden %100 muafiyet,
- b) Yurtiçinden ve yurtdışından tedarik edilecek yatırım malları için KDV muafiyeti,
- c) Vergi Resim ve Harç İstisnası,
- d) Araştırma ve geliştirme harcama tutarlarının %40'ı,
- e) Dahilde işleme izin belgeleri (Dipnot 31)

**DİPNOT 31 - KARŞILIKLAR, ŞARTA BAĞLI VARLIK VE YÜKÜMLÜLÜKLER***Karşılıklar*

Konsolide mali tablolardaki karşılıklar ile ilgili detaylar Dipnot 15 ve Dipnot 23'de sunulmuştur.

*Şarta bağlı varlık ve yükümlülükler**a) Türev finansal araçlar*

	Kontrat tutarı	Rayıç Değerler Varlıklar/(Yükümlülükler)	
<b>31 Aralık 2006</b>			
Vadeli döviz işlemler	160.499	-	(1.749)
	<b>160.499</b>	<b>-</b>	<b>(1.749)</b>
<b>31 Aralık 2005</b>			
Vadeli döviz işlemler	162.490	1.329	(2.387)
	<b>162.490</b>	<b>1.329</b>	<b>(2.387)</b>

b) 31 Aralık 2006 tarihi itibarıyla Şirket aleyhine açılmış 4.520 YTL tutarında dava bulunmaktadır. Şirket, hukuki süreç devam ettiği için söz konusu davalarla ilgili karşılık ayırmamıştır.

c) Dahilde İşleme İzin Belgeleri kapsamında, Şirket, 2006 yılında 452.940.000 USD tutarında ihracat yapmayı taahhüt etmiştir (2005: 1.251.193.184 USD).



**31 ARALIK 2006 TARİHLİ KONSOLİDE MALİ TABLOLARA AİT DİPNOTLAR**

Tutarlar aksi belirtilmedikçe bin Yeni Türk Lirası ("YTL") olarak ifade edilmiştir.

d) Verilen teminatlar ve tahahhütler:

	Para Birimi	2006 Orjinal Döviz Tutarı	YTL	Para Birimi	2005 Orjinal Döviz Tutarı	YTL	
IFC kredisiyle ilgili sabit kıymet üzerindeki ipotekler	EUR	50.689.376	93.851	EUR	50.689.376	80.469	
IFC kredisiyle ilgili teminat verilen alacaklar	EUR	12.156.221	22.507	EUR	10.182.540	16.165	
	GBP	1.937.953	5.343	GBP	3.528.414	8.158	
	USD	-	-	USD	274.350	368	
Satıcılara verilen poliçeler (*)	USD	-	-	USD	56.575.200	75.913	
Teminat akreditifleri	EUR	10.500.000	19.441	EUR	11.000.000	17.463	
	USD	26.265.501	36.919	USD	31.172.200	41.827	
Operasyonel finansal kiralama taahhütleri (**)	EUR	3.461.500	6.409	EUR	5.552.477	8.815	
	YTL	-	89	YTL	-	-	
Verilen ipotekler (Floating charges)	EUR	941.000	1.742	EUR	1.376.239	2.185	
İthalat için gümrüklere verilen teminat mektupları	EUR	2.000.000	3.703	EUR	2.000.000	3.175	
	YTL	-	346	YTL	-	231	
Eximbank'a ithalat kredisi kullanımı ile ilgili verilen teminat mektupları	YTL	-	5.250	YTL	-	25.372	
Verilen teminat mektupları	YTL	-	8.690	YTL	-	8.477	
	USD	289.360	407	USD	114.361	153	
	EUR	81.500	151	EUR	-	-	
Verilen diğer garantiler	EUR	-	-	EUR	221.612	352	
	YTL	-	2.173	YTL	-	-	
			<b>207.021</b>				<b>289.123</b>

(\*) Dış satın alma borçları ile ilgili olarak Ram Pacific'e verilen poliçelerdir (Dipnot 9).

(\*\*) Ofis, depo, oto kiralama borçlarından oluşmaktadır.

**DİPNOT 32 - İŞLETME BİRLEŞMELERİ**

Bilanço dönemleri itibariyle herhangi bir işletme birleşmesi olmamıştır.

**31 ARALIK 2006 TARİHLİ KONSOLİDE MALİ TABLOLARA AİT DİPNOTLAR**

Tutarlar aksi belirtilmedikçe bin Yeni Türk Lirası ("YTL") olarak ifade edilmiştir.

**DİPNOT 33 - BÖLÜMLERE GÖRE RAPORLAMA***Temel raporlama biçimi - Endüstriyel bölümler*

Grup televizyon ve bilgisayar üretimi ve satışı faaliyetlerini yürütmektedir. Grup'un ürettiği ürünler farklı riskler ve getirilere sahip olmadığından, endüstriyel bölüm tanımlanmamıştır.

*İkincil raporlama biçimi - Coğrafi bölümler*

Grup'un coğrafi bölümleri Türkiye ve Avrupa olarak organize edilmiştir. Yurt içi aktivitelerin gerçekleştirildiği Türkiye, ana şirket ve esas faaliyet gösteren şirket olan Beko Elektronik A.Ş.'nin bulunduğu ülkedir.

<b>Bölüm satışları</b>	<b>2006</b>	<b>2005</b>
Avrupa Bölgesi	1.235.992	1.412.672
Türkiye	551.409	594.932
Diğer	18.510	17.549
	<b>1.805.911</b>	<b>2.025.153</b>

<b>Bölüm varlıkları</b>	<b>2006</b>	<b>2005</b>
Türkiye	1.186.853	1.189.504
Avrupa Bölgesi	209.364	243.523
Diğer	16.350	-
	<b>1.412.567</b>	<b>1.433.027</b>

<b>Bölüm varlık alımları</b>	<b>2006</b>	<b>2005</b>
Türkiye	40.052	38.903
Avrupa Bölgesi	258	3.847
Diğer	5.968	-
	<b>46.278</b>	<b>42.750</b>

Coğrafi bölgedeki harici müşterilerden elde edilen bölüm satışları müşterilerin coğrafi konumuna göre raporlandırılmaktadır. Bölüm varlıklarının taşıdığı toplam kayıtlı değer, varlıkların bulunduğu coğrafi konum bazında raporlandırılmaktadır.

**DİPNOT 34 - BİLANÇO TARİHİNDEN SONRAKİ OLAYLAR**

29 Ocak 2007 tarihli Yönetim Kurulu toplantısında, Şirket'in sahip olduğu Keysmart markası, Keysmart Bayi teşkilatı ile bilişim ve iletişim teknolojileri ticareti iş biriminin, bilgisayar üretim kısmı hariç olmak üzere 20.000 YTL bedelle Arçelik A.Ş.'ye satılmasına karar verilmiştir.

**DİPNOT 35 - DURDURULAN FAALİYETLER**

Bilanço tarihi itibarıyla Grup'un durdurulan faaliyeti yoktur.

**31 ARALIK 2006 TARİHLİ KONSOLİDE MALİ TABLOLARA AİT DİPNOTLAR**

Tutarlar aksi belirtilmedikçe bin Yeni Türk Lirası ("YTL") olarak ifade edilmiştir.

**DİPNOT 36 - ESAS FAALİYET GELİRLERİ**

	2006	2005
Yurtiçi satışlar	576.390	614.357
Yurtdışı satışlar	1.308.935	1.504.424
<b>Brüt satışlar</b>	<b>1.885.325</b>	<b>2.118.781</b>
İndirimler	(79.414)	(93.628)
<b>Net satışlar</b>	<b>1.805.911</b>	<b>2.025.153</b>

**DİPNOT 37 - FAALİYET GİDERLERİ**

	2006	2005
Araştırma ve geliştirme giderleri	20.555	17.194
Pazarlama, satış ve dağıtım giderleri	198.888	219.302
Genel yönetim giderleri	58.837	61.383
<b>Faaliyet giderleri</b>	<b>278.280</b>	<b>297.879</b>

**DİPNOT 38 - DİĞER FAALİYETLERDEN GELİR/GİDER VE KAR/ZARARLAR****Diğer faaliyetlerden gelir ve karlar**

	2006	2005
Finansal varlık satış geliri (*)	29.169	1.879
Lisans geliri	4.223	1.319
Ar-Ge teşvik ödemesi	2.126	1.589
Marka satış geliri (**)	1.326	-
Sabit kıymet satış geliri	440	1.313
Satış sonrası servis organizasyonu satış geliri (***)	-	49.104
Diğer	7.960	5.620
	<b>45.244</b>	<b>60.824</b>

(\*) Şirket 28 Aralık 2006 tarihinde satılmaya hazır finansal varlıklarından Koç Finansal Hizmetler A.Ş.'de sahibi olduğu %0,70 oranındaki hissesi ile; Ram Dış Ticaret A.Ş.'de sahip olduğu %6,75 oranındaki hisselerini sırasıyla 50.660 YTL ve 912 YTL bedelle Arçelik A.Ş.'ye satmıştır. Ayrıca Şirket, 27 Kasım 2006 tarihinde iştiraklerinden Ram Pacific Ltd.'de sahip olduğu %25 oranındaki hissesini 1.125.000 USD karşılığında 1.654 YTL bedelle satmıştır.

Şirket, 30 Aralık 2005 tarihinde iştiraklerinden Entek A.Ş.'de sahip olduğu %1,43 oranındaki hissesini 2.073.500 EUR karşılığında 3.298 YTL bedelle Koç Grubu şirketlerinden Mogaz Petrol Gazları A.Ş.'ye satmıştır.

(\*\*) Fusion Digital'in tasfiye sürecinde, bu bağlı ortaklığa ait DigiFusion markası Ardutch B.V.'ye 1.000.000 USD bedelle satılmıştır.

(\*\*\*) Şirket, 26 Aralık 2005 tarihinde bünyesindeki Satış Sonrası Servis Organizasyonu'nu 30.800.000 EUR karşılığında 49.104 YTL bedelle Arçelik A.Ş.'ye satmıştır.

**31 ARALIK 2006 TARİHLİ KONSOLİDE MALİ TABLOLARA AİT DİPNOTLAR**

Tutarlar aksi belirtilmedikçe bin Yeni Türk Lirası ("YTL") olarak ifade edilmiştir.

**Diğer faaliyetlerden gider ve zararlar**

	<b>2006</b>	<b>2005</b>
Şüpheli alacak karşılığı gideri (Dipnot 7)	34.819	18.033
Stok değer düşüklüğü karşılığı gideri (Dipnot 12)	19.050	28.627
Bağlı ortaklık satın almasından kaynaklanan zarar	859	2.391
Şerefiye değer düşüklüğü karşılığı	470	-
Yanan stokların ödenen KDV tutarı	-	2.717
Diğer	2.333	4.053
	<b>57.531</b>	<b>55.821</b>

**DİPNOT 39 - FİNANSMAN GELİRLERİ/(GİDERLERİ)**

	<b>2006</b>	<b>2005</b>
<b>Finansman gelirleri</b>		
Kur farkı geliri	57.659	68.050
Vadeli döviz işlem gelirleri	33.529	1.829
Kredili satış vade farkı geliri	29.782	29.053
Banka mevduatları faiz geliri	5.796	9.436
Diğer	294	587
	<b>127.060</b>	<b>108.955</b>
<b>Finansman giderleri</b>		
Kur farkı gideri	(109.228)	(62.916)
Faiz giderleri	(77.792)	(47.322)
Vadeli döviz işlem giderleri	(15.978)	(2.387)
Kredili alım vade farkı gideri	(4.786)	(4.676)
Diğer	(8.267)	(3.385)
	<b>(216.051)</b>	<b>(120.686)</b>
<b>Finansman giderleri, net</b>	<b>(88.991)</b>	<b>(11.731)</b>

**DİPNOT 40 - NET PARASAL POZİSYON KAR/ZARARI**

SPK, 17 Mart 2005 tarihinde, 2005 yılında mali tabloların enflasyona göre düzeltilmesi uygulamasına son verildiğini kamuoyuna duyurmuştur (Dipnot 2).

Dolayısıyla, 1 Ocak 2005 tarihinden itibaren enflasyon muhasebesi uygulaması yapılmadığı için, 2005 yılında parasal kazanç kayıp oluşmamaktadır.

**31 ARALIK 2006 TARİHLİ KONSOLİDE MALİ TABLOLARA AİT DİPNOTLAR**

Tutarlar aksi belirtilmedikçe bin Yeni Türk Lirası ("YTL") olarak ifade edilmiştir.

**DİPNOT 41 - VERGİLER**

	<b>2006</b>	<b>2005</b>
Kurumlar ve gelir vergisi (Dipnot 23 a)	469	1.085
Eksi: peşin ödenen vergiler	-	-
<b>Vergi borçları, net</b>	<b>469</b>	<b>1.085</b>
Ertelenen vergi varlığı, net	(36.965)	(10.530)
	<b>(36.496)</b>	<b>(9.445)</b>

Türk vergi mevzuatı, ana ortaklık olan şirketin bağlı ortaklıkları ve iştiraklerini konsolide ettiği mali tabloları üzerinden vergi beyannamesi vermesine olanak tanımamaktadır. Bu sebeple konsolide mali tablolara yansıtılan vergi karşılıkları, tam konsolidasyon kapsamına alınan tüm şirketler için ayrı ayrı hesaplanmıştır.

5520 sayılı Kurumlar Vergisi Kanunu, 21 Haziran 2006 tarih ve 26205 sayılı Resmi Gazete'de yayımlanarak yürürlüğe girmiştir. Bu kanun ile 5422 sayılı Kurumlar Vergisi Kanunu yürürlükten kaldırılmıştır.

Türkiye'de Kurumlar Vergisi oranı 2006 yılı için %20'dir (2005: %30). Kurumlar vergisi oranı, kurumların ticari kazancına vergi yasaları gereğince indirimi kabul edilmeyen giderlerin ilave edilmesi, vergi yasalarında yer alan istisna ve indirimlerin sonucu bulunacak safi kurum kazancına uygulanır. Kurumlar vergisi beyannamesi, hesap döneminin kapandığı ayı izleyen dördüncü ayın 25'inci günü akşamına kadar verilir ve ayın sonuna kadar ödenir. Konsolide mali tablolara yansıtılan vergi karşılıkları, tam konsolidasyon kapsamına alınan tüm şirketler için ayrı ayrı hesaplanmıştır.

Tam mükellef kurumlar tarafından, Türkiye'de bir işyeri veya daimi temsilci aracılığıyla kar payı elde edenler hariç olmak üzere dar mükellef kurumlara veya kurumlar vergisinden muaf olan dar mükelleflere dağıtılan ve Gelir Vergisi Kanunu'nun 75'inci maddesinin 2'nci fıkrasının (1), (2) ve (3) numaralı bentlerinde sayılan kar payları üzerinden %15 oranında vergi kesintisi yapılır. Aynı fıkranın parantez içi hükmüyle karın sermayeye eklenmesinin kar dağıtımını sayılmayarak stopaja tabi tutulmayacağı belirtilmiştir.

31 Aralık 2006 tarihi itibarıyla her bir ülkedeki yürürlükteki vergi mevzuatları dikkat alınarak vergi hesaplamasında kullanılan vergi oranları aşağıdaki gibidir:

Almanya	%39,62	Rusya	%20,00
Hollanda	%25,50	İngiltere	%30,00

Şirket, 28 Aralık 2006 tarihinde Koç Finansal Hizmetler A.Ş.'de sahip olduğu %0,70 oranındaki hissesi ile 27 Kasım 2006 tarihinde Ram Pacific Ltd.'de sahip olduğu %25 oranındaki hissesini satarak elde ettiği toplam 8.756 YTL tutarındaki iştirak hissesi satış karı ile ilgili olarak, 5520 sayılı Kurumlar Vergisi Kanunu'nun "iştirak hissesi gayrimenkul, rüçhan hakkı, kurucu senedi ve intifa senetleri satış kazancı istisnası" 'ndan yararlanmıştı.

31 Aralık tarihlerinde sona eren dönemlere ait gelir tablolarına yansıtılmış vergi tutarları aşağıda özetlenmiştir:

	<b>2006</b>	<b>2005</b>
Cari yıl vergi geliri /(gideri)	607	(1.022)
Ertelenen vergi geliri	26.589	15.411
	<b>27.196</b>	<b>14.389</b>

**31 ARALIK 2006 TARİHLİ KONSOLİDE MALİ TABLOLARA AİT DİPNOTLAR**

Tutarlar aksi belirtilmedikçe bin Yeni Türk Lirası ("YTL") olarak ifade edilmiştir.

**DİPNOT 42 - HİSSE BAŞINA KAZANÇ**

Hisse başına kar hisse grupları bazında aşağıda verilmiştir:

	2006	2005
Adi hissedarlara ait net zarar	(127.870)	(82.038)
Çıkarılmış adi hisselerin ağırlıklı ortalama adedi (her biri 1 YTL)	174.000.000	174.000.000
<b>Hisse başına zarar (YTL)</b>	<b>(0,7349)</b>	<b>(0,4715)</b>

**DİPNOT 43 - NAKİT AKIM TABLOSU**

Konsolide nakit akım tablolarında gösterilen "Karşılıklardaki artış ve azalış" ile "işletme varlık ve yükümlülüklerindeki değişimler" in detayı aşağıdaki gibidir:

	2006	2005
<b>Karşılıklardaki artış ve azalışlar</b>		
Garanti gider karşılığı	18.821	19.009
Kıdem tazminatı karşılığı	(2.014)	(938)
Şüpheli alacak karşılığı (Dipnot 38)	34.819	18.033
Stok değer düşüklüğü karşılığı (Dipnot 38)	19.050	28.627
Satış giderleri karşılığı	1.575	14.834
Diğer gider tahakkukları	840	3.334
	<b>73.091</b>	<b>82.899</b>
<b>İşletme varlık ve yükümlülüklerdeki değişim</b>		
Ticari alacaklar ve ilişkili kuruluşlardan alacaklar	22.117	(34.818)
Stoklar	(44.013)	(49.269)
Diğer alacaklar ve diğer dönen varlıklar	(18.897)	28.618
Diğer uzun vadeli alacaklar ve diğer duran varlıklar	27	14
Ticari borçlar ve ilişkili taraflara borçlar	(72.052)	92.606
Borç karşılıkları ve diğer yükümlülükler	(9.777)	3.539
Uzun vadeli borç karşılıkları ve diğer yükümlülükler	(65)	1.001
	<b>(122.660)</b>	<b>41.691</b>

31 Aralık 2006 ve 2005 dönemlerine ilişkin konsolide nakit akım tabloları konsolide mali tablolar ile birlikte sunulmuştur (bkz. Sayfa 5).

**DİPNOT 44 - KONSOLİDE MALİ TABLOLARI ÖNEMLİ ÖLÇÜDE ETKİLEYEN YA DA KONSOLİDE MALİ TABLOLARIN AÇIK, YORUMLANABİLİR VE ANLAŞILABİLİR OLMASI AÇISINDAN AÇIKLANMASI GEREKLİ OLAN DİĞER HUSUSLAR**

Mali tabloları önemli ölçüde etkileyen ya da mali tabloların açık, yorumlanabilir ve anlaşılabilir olması açısından açıklanması gerekli başka bir husus bulunmamaktadır.

## Beko Elektronik A.Ş. İletişim

### M. Ömür Özüpek

Finansman Müdürü

e-mail : omur.ozupek@beko.com.tr

Telefon: 00 90 212 872 12 83

Faks : 00 90 212 872 12 98

### Melis Mutuş

Kurumsal İletişim Koordinatörü

e-mail : melis.mutus@arcelik.com

Telefon: 00 90 212 314 30 10

Faks : 00 90 212 314 34 82





**BEKO ELEKTRONİK A.Ş.**

Beylikdüzü Mevkii 34901 Büyükçekmece, İstanbul, Türkiye  
T: +90 212 872 20 00 (10 hat) F: +90 212 872 20 13  
www.bekoelektronik.com.tr E: info@beko.com.tr

