

07 | BEKO ELEKTRONİK A.Ş.
FAALİYET RAPORU

En önemli sermayemiz, insan kaynağımızdır.

Ürün ve hizmetlerimizin kalitesi çalışanlarımızın kalitesiyle başlar.

En iyi personeli ve yetişkin insan gücünü Topluluğumuz'a çekmek ve istihdam etmek, insanımızın yeteneklerinden, gücünden ve yaratıcılığında azami fayda sağlamak; verimliliklerini artırmak, gelişmelerine imkan tanımak ve iş birliği ve dayanışmanın yeşerdiği bir çalışma ortamı yaratmak, Koç Topluluğu'nun kuşaklar boyu devamlılığını sağlamak için seçtiğimiz yoldur.

Vehbi Koç



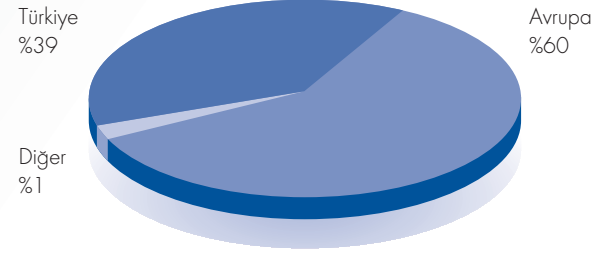
“Beko Elektronik A.Ş., yenilikçi ürünleri ile sektöründe teknolojiye yön veren önemli oyuncularından biri olmaya devam edecektir.”

İçindekiler

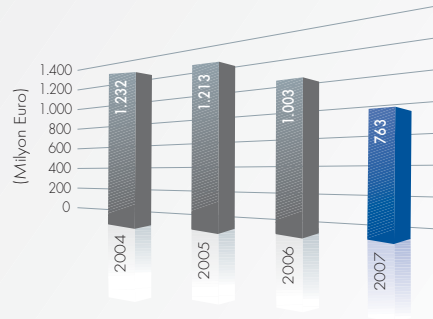
- 04 Finansal Rasyolar
- 05 İştirakler
- 06 Ortaklık Yapısı
- 08 Yönetim Kurulu Raporu ve Başkan'ın Mesajı
- 10 Yönetim Kurulu ve Yönetim 2007
- 13 2007 Yılı Faaliyetleri
- 29 Kurumsal Sosyal Sorumluluk Raporu
- 32 Kurumsal Yönetim İlkeleri'ne Uyum Raporu
- 40 Gündem
- 41 Ana Sözleşme Değişiklikleri
- 45 Konsolide Mali Tablolar ve Bağımsız Denetim Raporu

FINANSAL RASYOLAR

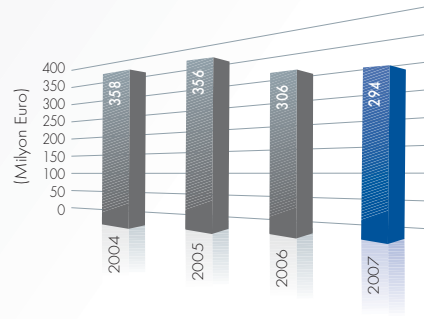
Satış Gelirleri Bölgesel Dağılımı



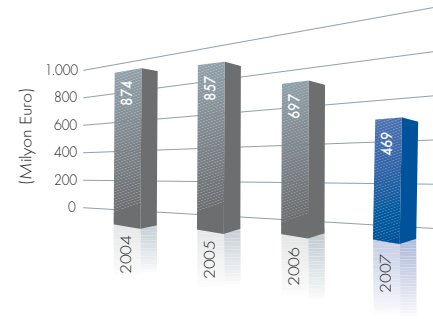
Net Satışlar



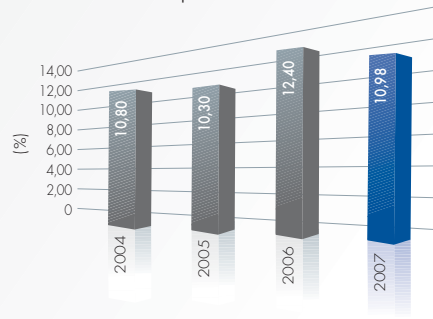
Yurt İçi Net Satışlar



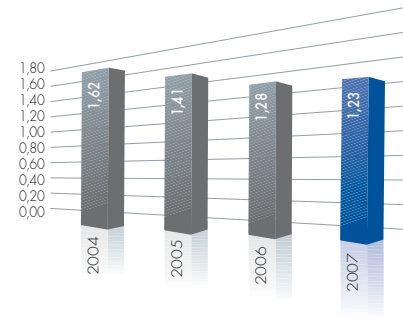
Yurt Dışı Net Satışlar



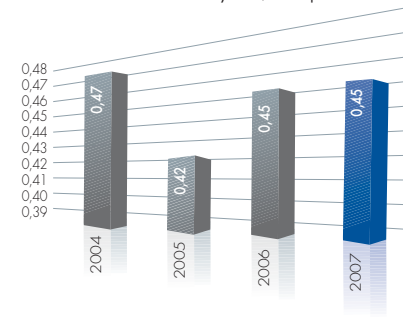
Brüt Kâr Marjı



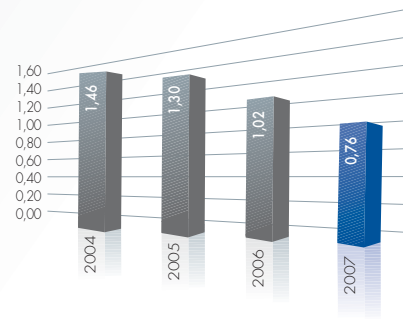
Varlıkların Dönüş Hızı



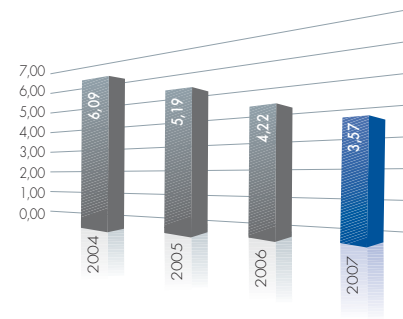
Net İşleme Sermayesi/Toplam Varlıklar



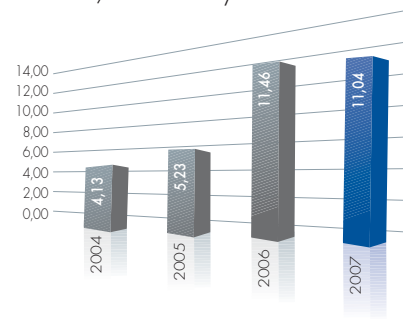
Cari Oran



Stok Devir Hızı



Varlıklar/Özsermaye



Yurt Dışı İştiraklerimiz

Yurt Dışı İştiraklerimiz	Ülke	Faaliyet Konusu	İştirak Oranı (%)
Bekodutch B.V.	Hollanda	Yatırım	100
Beko Elektronik LLC	Rusya	Üretim/Satış	100
Grundig Multimedia B.V.	Hollanda	Yatırım	50

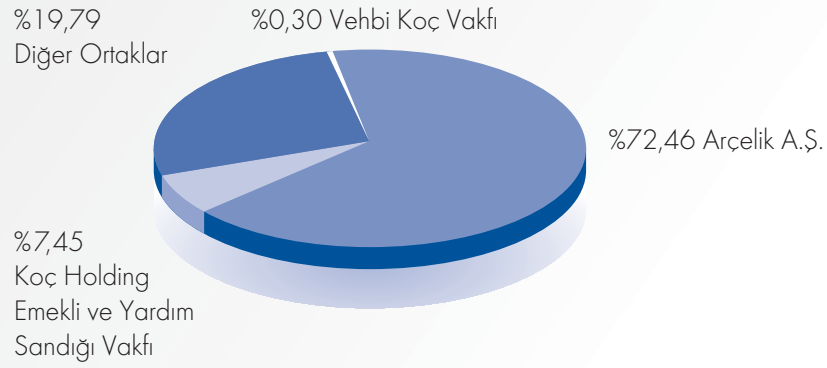
Bağlı Ortaklıklar

Bağlı Ortaklıklar	Ülke
Grundig Benelux B.V.	Hollanda
Grundig Danmark A/S	Danimarka
Grundig España S.A.	İspanya
Grundig Intermedia GmbH	Almanya
Grundig Intermedia GmbH	Avusturya
Grundig Italiana S.p.A.	İtalya
Grundig Magyarország Kft.	Macaristan
Grundig Norge AS	Norveç
Grundig OY	Finlandiya
Grundig Polska Sp.z o.o.	Polonya
Grundig S.A.S.	Fransa
Grundig AG	İsviçre
Grundig Svenska AB.	İsveç
Grundig Portuguesa, Lda	Portekiz
Grundig Česká republika s.r.o.	Çek Cumhuriyeti
Grundig Slovakia s.r.o.	Slovakya
Grundig Australia Pty. Ltd*	Avustralya
Grundig Intermedia Trgovina, d.o.o.	Slovenya

*2007 yılında satılmıştır.



ORTAKLIK YAPISI



Arçelik A.Ş.	%72,46
Koç Holding Emekli ve Yardım Sandığı Vakfı	%7,45
Vehbi Koç Vakfı	%0,30
Diğer Ortaklar (Halka Açık Kısım)	%19,79

Beko Elektronik A.Ş. ortaklık yapısı içinde ana hissedar Arçelik A.Ş.'dir. Beko Elektronik A.Ş.'nin %19,79'u halka açık olup, İMKB'de işlem görmektedir.

2007 yılı içinde herhangi bir sermaye artırımını gerçekleştirmemiştir.





YÖNETİM KURULU RAPORU ve BAŞKAN'IN MESAJI

Kurum kültürümüzün bir parçası olan değişimi, gelişime yönelik bir fırsat olarak görmeli ve değişimin gücünden yararlanmalıyız.

Saygıdeğer Hissedarlarımız,

Gerek dünyada gerek Türkiye'de önemli gelişmeler olduğu bir yılı daha geride bırakarak, 2008 yılına yeni umutlarla girdik.

Ülkemizde 2007 yılı, seçimler nedeni ile politik belirsizliklerin damgasını vurduğu bir yıl oldu. Cumhurbaşkanlığı seçiminde uzlaşmaya gidilememesi ve milletvekili seçiminin öne alınması nedeni ile belirsizlik dönemi umulandan daha uzun ve gerilimli oldu.

Yılın son döneminde ABD emlak piyasasında oluşan sorunlar, gelişmiş ülkelerdeki finansal piyasalarda dalgalanmaları başlattı.

Yaz aylarındaki kısa süreli dalgalanmaya rağmen, YTL güçlenmeye, enflasyon ise hedeflendiği ölçüde olmasa da düşmeye devam etti. Enflasyondaki bu hedeften sapmanın, kuraklık, petrol ve hammadde fiyatlarının ani yükselişleriyle birlikte bütün ülkelerde aynı devrede yaşandığını görüyoruz.

Son dönemdeki gelişmeler, yıllardır yakalanan olumlu gidişatta bir yavaşlamaya sebep olmakla birlikte, henüz uzun vadeli hedeflerden önemli bir sapma gözlenmemiştir. Gayemiz yüksek büyüme ile düşük enflasyonun bir arada görüldüğü ve olumlu beklentilerle şekillenen bir ekonomik yapıya ulaşmaktır. Bu nedenle 2007 yılı seçim ortamında gevşeyen mali disiplinin, 2008'de yeniden ve ısrarla tesisi gerekir. Enflasyon olgusu Türkiye'nin gündeminden tamamen çıkana kadar mücadeleye devam etmeliyiz.

Dünyada rekabet şartlarının daha da güçleştiği, değişimin ivmesinin giderek arttığı bir dönem yaşıyoruz. Dünyadaki değişime en iyi şekilde adapte olarak, gerekli atılımları doğru zamanlamayla hayata geçirmemiz büyük önem taşıyor. Gelecekteki konumumuzu güçlendirmek için değişimi doğru hesaplayarak kendimizde ve işimizde gerekli dönüşümleri bugünden başlatmalıyız. Kurum kültürümüzün bir parçası olan değişimi, gelişime yönelik bir fırsat olarak görmeli ve değişimin gücünden yararlanmalıyız.

Şirketimiz'in içinde bulunduğu sektördeki transformasyonu yansıtan, tüplü televizyondan LCD televizyona geçiş süreci, 2007 yılında da güçlü bir şekilde devam etti. Bu geçişte en aktif pazarlardan biri olan Avrupa'da, LCD pazarı % 80'lere ulaştı. Adetsel olarak LCD satışları geçen yıla göre % 40 artarken, ciro bakımından %12'lik bir büyüme gerçekleşti. Avrupa'da toplam pazar büyüklüğü 21 milyar Euro'yu geçti. Aynı gelişme Türkiye'de de yaşanmaya başladı.

2007 yılında, yurt içi pazarda LCD televizyon satışlarının toplam TV satışlarındaki payı artış göstermiştir. Şirketimiz'de devam eden yeniden yapılanma sürecinin getirdiği verimlilik artışı ve alınan tedbirlerin etkisiyle, finansal sonuçlarımızda bir iyileşme görülmeye başlanmıştır. Şirketimiz'in net esas faaliyet zararı 2007 yılında 12,8 milyon YTL olarak kaydedilmiştir.

Televizyon sektöründe başarılı bir performans gösteren Şirketimiz'in, LCD TV üretim kapasitesi 1,8 milyon adet olmuştur. LCD satış adetleri % 10 artarak 1,1 milyon adet seviyesinde gerçekleşmiştir.

Yeni ve modern ürünlerimiz, 2007 yılında katıldığımız uluslararası fuarlarda büyük ilgi görerek saygın kuruluşlardan aldıkları ödüllerle Şirketimiz'in muvaffakiyetini taçlandırmıştır. Bu başarılarımızın en gurur verici örneklerinden biri, geliştirdiğimiz Piano LCD tasarımının, dünyanın ünlü markaları arasından sıyrılarak iki uluslararası ödüle, CES ve iF ödüllerine layık görülmüş olmasıdır.

Teknoloji alanında LCD pazarına sunduğumuz önemli bir yenilik de, LCD televizyonlarda hareketli geçişlerde yaşanan takılmalara son vererek televizyon izleme kalitesini en üst seviyeye çıkaran "full motion" konseptidir.

2007 yılında geliştirdiğimiz başka bir yenilik olan "Soundari" teknolojisi ile sadece görüntüde değil ses performansında da iddiamızı sürdürüyoruz. Bu sistemde, televizyona entegre edilen ses projektörü sayesinde, evlerde "ev sineması keyfi" yaşamının yanı sıra, özel ses modları ile full surround ya da tek noktaya özel ses sağlamak mümkün hale gelmiştir.

Çevreye verdiğimiz önemin ve çevreci yaklaşımımızın mühim bir göstergesi; % 80'i yeniden değerlendirilebilir parçalardan oluşan ve stand-by'da % 65, çalışır durumda % 50 oranında enerji tasarrufu sağlayan yeni televizyonlarımızdır.

Şirketimiz'in geçtiğimiz yıl kaydettiği diğer bir gelişme; 18 Aralık 2007 tarihinde alınan Yönetim Kurulu kararı ile, tüketici elektroniği sektöründeki konumunu daha da güçlendirmek amacıyla, 2004 yılında İngiliz Alba şirketi ile ortak olarak satın aldığımız Grundig'in, Alba Şirketindeki % 50 hissesinin satın alma sürecinin başlatılmış olmasıdır.

Unvanımızı Grundig Elektronik Anonim Şirketi olarak değiştirmek hususunu Genel Kurul'un onayına sunacağız. Ayrıca Şirketimiz'in finansal durumunu güçlendirmek için % 100 oranında bedelli sermaye artırım kararı aldık.

Başta Almanya olmak üzere Avrupa'da bilinen ve değerli bir marka olan Grundig'in tamamının satın alınmasıyla tüketici elektroniği sektöründeki konumumuzu daha da pekiştireceğiz. Bugün Avrupa'da 20 milyondan fazla evde Grundig markalı televizyon bulunmaktadır. Hedefimiz, Grundig markasını dünya genelinde yaygınlaştırmak ve global bir marka haline getirmektir. Grundig'in mevcut marka imajını yeni nesillere de taşıyabilecek ürün ve teknolojilerin geliştirilmesi ile ilgili çalışmalarımız sürmektedir.


2008 yılında da Şirketimiz'in ülkemizde ve yurt dışında sektöründe lider firmalar arasında yer alması için çalışmalarımıza devam edilecektir.

Daima en iyi olmak, vazgeçilmez hedefimizdir. Bu doğrultuda, Şirketimiz 2008 yılı boyunca da tüketici elektroniği pazarına sunduğu yepyeni ürünlerle en iyi olmaya devam edecektir.

Bugünlere gelmemizde bize sınırsız destek veren, Topluluğumuz'un tüm üyelerine, ortaklarımıza, çalışanlarımıza ve hissedarlarımıza, Şirketimiz'e olan güvenlerinden dolayı teşekkürlerimi sunarım.

Bu vesile ile hepinize sıhhat, afiyet ve muvaffakiyetler dilerim.

Saygılarımla,



Rahmi M. KOÇ
Yönetim Kurulu Başkanı
Beko Elektronik A.Ş.



YÖNETİM KURULU ve YÖNETİM 2007

Yönetim Kurulu 2007

Rahmi M. Koç	Başkan
Dr. Bülent Bulgurlu	Başkan Vekili
Temel K. Atay*	Üye
Aydın İ. Çubukçu*	Üye
İ. Tamer Haşimoğlu	Üye
A. Gündüz Özdemir	Üye
Fatih K. Ebiçlioğlu	Üye
C. Ş. Oğuzhan Öztürk	Üye

Denetim Kurulu Üyeleri

Mert Ş. Bayram

Kemal Uzun

*Temel K. Atay ve Aydın İ. Çubukçu aynı zamanda Denetim Komitesi Üyeleri'dir.

Yönetim Kurulu Üyeleri, Ana Sözleşmemiz paralelinde Olağan Genel Kurul Toplantısı'nda her yıl yeniden belirlenir. Bu çerçevede tüm Üyelerimiz, 03 Nisan 2007 tarihinden geçerli olmak üzere görev almışlardır.

Yönetim 2007

C. Ş. Oğuzhan Öztürk
Genel Müdür

İş yaşamına 1982 yılında İTÜ Malzeme Bilimleri Enstitüsü'nde Araştırma Görevlisi olarak başlayan Öztürk, 20 Ekim 2006'dan bu yana Beko Elektronik A.Ş.'de Genel Müdür görevini yürütmektedir.

A. Ercan Şenolur
Genel Müdür Yardımcısı, Üretim

İş yaşamına 1975 yılında PTT İstanbul Başmüdürlüğü'nde Proje Mühendisi olarak başlayan Şenolur, 1979 yılından beri Beko Elektronik A.Ş.'de görev yapmakta, 2005'ten bu yana Üretim Genel Müdür Yardımcısı görevini yürütmektedir.

Erkan Duysal
Direktör, Ar-Ge

İş yaşamına 1988 yılında Miami Üniversitesi'nde Araştırma Görevlisi olarak başlayan Duysal, 2006 yılından beri Beko Elektronik A.Ş.'de görev yapmakta, 01 Ağustos 2007'den bu yana Ar-Ge Direktörlüğü görevini yürütmektedir.



2007 YILI FAALİYETLERİ

"Beko Elektronik A.Ş.'nin 2007 yılı içerisinde piyasaya sürdüğü yeni nesil ürünler, teknolojik özellikleriyle tüketicilerin büyük beğenisini topladı. Şirket, yurt dışında aldığı ödüllerle başarısını perçinledi."



2007 FAALİYETLERİ

Beko Elektronik A.Ş., teknolojik değişimin üst düzeyde olduğu bir sektörde bulunmanın bilinciyle, süreç geliştirme ve verimlilik artırma çalışmalarına devam etmektedir.

Beko Elektronik A.Ş., tüketiciyle kurduğu güvenilir ilişkinin bir sonucu olarak yıllar içinde sektörde sağlam bir yer edinmiştir. 2007 yılında toplam TV satışı, 3.435.707 adet olarak gerçekleşmiştir. Şirket'in adet bazındaki ihracatı, satışlarının %73'ünü oluşturmaktadır. Beko Elektronik A.Ş. teknolojik gelişmeleri ve tüketici eğilimlerini yakından takip etmekte ve gereken değişimleri ürün ve üretim süreçlerine yansıtılmaktadır. Üretimde analog teknolojiden (CRT) dijital teknolojiye (LCD) geçiş sürecinin etkisiyle, 2007'de CRT satış adetlerinde düşüş, LCD satış adetlerinde artış olmuştur.

Şirketimiz, teknolojik değişimin üst düzeyde olduğu bir sektörde bulunmanın bilinciyle süreç geliştirme ve verimlilik artırma çalışmalarına devam etmektedir. Üretim hatlarında, bir TV'nin üretimi için harcanan işçilik saatinde, 2007 yılında bir önceki yıla kıyasla %16 oranında iyileşme sağlanmıştır. Yürütülmekte olan çeşitli projeler ile verimliliğin artırılması ve sürekli iyileştirme çalışmaları yapılmaktadır.

Üretim teknolojileri ve modüler tasarımla, maliyet odaklı ürünler yaratma konusunda yaptığımız çalışmalarla, 2007 yılı içerisinde ürün maliyet iyileştirmeleri yapılarak maliyet tasarrufu sağlanmıştır. Ürün maliyetini iyileştirmek için malzeme satın alma sürecinde alternatif tedarikçilerin bulunmasından ve tasarım değişikliklerinden yararlanılmaktadır.

Şirketimiz, rekabet şartlarının daha da güçleştiği, değişimin ivmesinin giderek arttığı bir dönemde çalışmanın öneminin bilincindedir. Bu amaçla, gelecekteki konumunu güçlendirmek için değişimi; gelişime yönelik bir fırsat olarak görüp, yeni görüntü ve ses teknolojileri ile 2007 yılında ürün gamını tümüyle yenilemiştir. Sektörün en büyük fuarlarında, büyük komponent üreticileri tarafından referans ürün olarak gösterilen ürünlerimiz, her yıl olduğu gibi bu yıl da birçok ödül almıştır. Bu başarılar, kararlı adımlarla hedefimize ilerlediğimizi bir kez daha ispatlamıştır.

İhracatının %99'luk kısmını Avrupa'ya gerçekleştiren Beko Elektronik A.Ş., yeni LCD ürün gamı, çağdaş ve esnek üretim teknolojileri, güçlü pazarlama ve dağıtım ağı, yazılım ve tasarımdaki kaliteli Ar-Ge kadrosuyla farklı profillerdeki müşteri portföyüne hitap etmektedir. Nitelikli çalışanları, müşteri memnuniyeti odaklı hizmet anlayışı ve kendi teknolojisini üretmek konusunda yaptığı yatırım ve çalışmalar, kurum kültürünün temelini oluşturmaktadır.

Şirket, içinde bulunduğu sektör itibarıyla yıllardır artarak devam eden rekabete rağmen yurt içinde elde ettiği güçlü konumunu sürdürmüştür, 2006 yılında %40,5 olan pazar payını 2007 yılında %41,5'e çıkarmıştır. Avrupa'da Grundig markası ile olan varlığı tıpkı iç piyasada olduğu gibi artarak devam etmiş, Almanya LCD pazarında 2006 yılında %3,1 olan pazar payı 2007 yılında %4,1'e yükselmiştir.

Beko Elektronik A.Ş., elektronik sektöründeki yenilikçi ürünleriyle, hem yurt çapında hem de uluslararası düzeyde, teknolojiye yön veren önemli oyuncularından biri olma yolunda ilerlemeye devam etmektedir.

Satış Adetleri


	2007	2006	% Değişim
TV-Yurt İçi	929.351	1.124.271	-17,3
TV-Yurt Dışı	2.506.356	3.866.234	-35,2
Yazar Kasa	46.381	54.409	-14,8
PC/Notebook	109.071	93.962	16,1
Uydu Alıcısı	236.926	192.191	23,3

KAPASİTE YATIRIMLARI

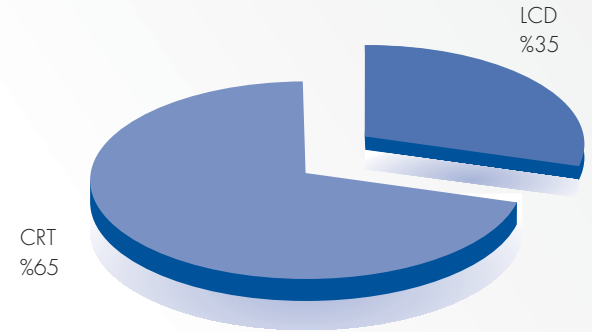
Üstün kapasite için, üstün teknolojiye yatırım yaparız.

Teknolojiye ve iş gücüne yapılan yatırımların değerine güvenen Beko Elektronik A.Ş., başarının ancak bu şekilde kalıcı olabileceğine inanmaktadır. Atılımlarına hızla devam eden Şirket, 2007 yılında 13,3 milyon Euro yatırım gerçekleştirmiştir. CRT TV dışında dijital ürünlere eklenen yeni üretim bantları ile Beko Elektronik A.Ş., 2007 yılında LCD üretim kapasitesinin toplam kapasite içindeki payını artırarak %35 seviyelerine çıkarmıştır.

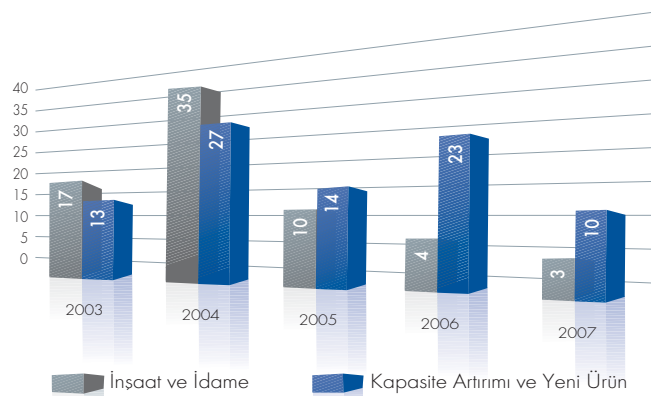
2006 Kapasite



2007 Kapasite



Yatırımların Dağılımı
(Milyon Euro)



GÜÇLÜ AR-GE

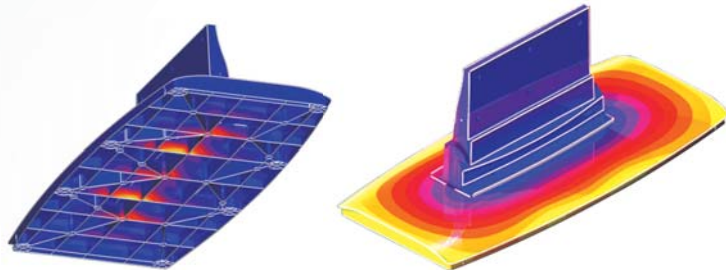
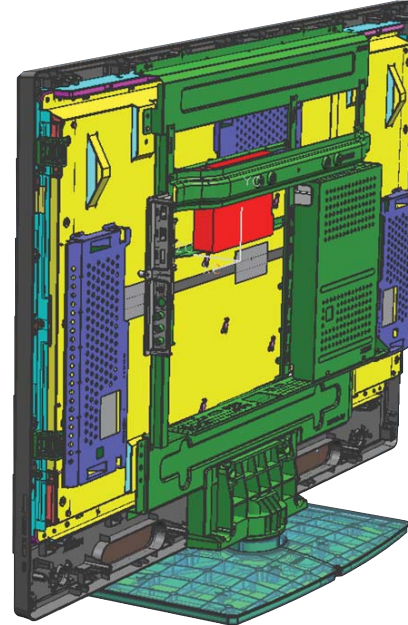
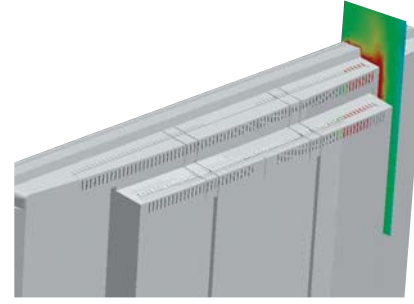
Yaratıcı fikirlerin doğum yeri: Ar-Ge

Ar-Ge'ye verilen önem ancak bu alana yapılan yatırımlarla anlam kazanmaktadır. Beko Elektronik A.Ş. kuruluşundan bu yana teknolojik gelişmeleri yakından izlemekte, dinamik ve deneyimli ekibiyle tüketici elektroniği sektöründe fark yaratan, müşteri odaklı ürünleri geliştirmektedir.

Beko Elektronik A.Ş., araştırma ve geliştirme faaliyetlerine yatırım yapmadan, kalıcı bir başarının elde edilemeyeceğine inanmaktadır. Bu prensiple yola çıkan Ar-Ge departmanları, ileri teknolojilerin tüm gereksinimlerini altyapılarına kazandırmakta ve kurumun sürekli eğitim politikasıyla, ekiplerin bilgi düzeylerini geliştirmektedirler.

Tüketici elektroniğinde, dünya çapında son dönemde hakim olan trend, analog teknolojilerin hızla sayısal teknolojilere dönüşmesi sürecidir. Beko Elektronik A.Ş., analog teknolojilerde ulaştığı kendi tasarımı yapabilme gücüne 2007 yılında sayısal teknolojilerde de ulaşmış ve bu konuda yapılan tasarımlar tüm uluslararası onayları almıştır.

Ar-Ge çalışmaları, hızlı bir tasarım süreci ile müşteri-kalite-maliyet odaklı ürünleri tasarlamak ve zamanında pazara sunabilmek ilkeleri doğrultusunda şekillenmektedir. Bu amaçla, dünya üzerinde teknolojinin gidişatını belirleyen öncü firma, enstitü ve üniversitelerle iş birlikleri yapılmakta ve böylelikle ürünlere rakiplere göre artı değerler katılabilmektedir.



Beko Elektronik A.Ş. Ar-Ge faaliyetleri üç ana merkezde, 180'i aşkın dinamik ve deneyimli mühendisle sürdürülmektedir.

Ar-Ge Merkezleri;

- Beylikdüzü, İstanbul
- İzmir
- Nürnberg, Almanya

Beylikdüzü tesisleri bünyesinde faaliyet gösteren Ar-Ge departmanı; mekanik, elektronik donanım ve yazılım tasarımı olarak üç ana dalda faaliyetlerini sürdürmektedir. Tesislerde, konvansiyonel TV, LCD TV, Set-Top-Box, HDD DVD Recorder, Combo TV tasarımları ve müşteri taleplerine yönelik çalışmalar gerçekleştirilmektedir.

2007 yılında geliştirilen yenilikçi ürünler arasında; düşük güç tüketimli, yeniden değerlendirilme oranı artırılmış, benzerlerine göre daha hafif ve ince yapıda montaj kolaylığı sağlayan, üretim süresi azaltılmış ürünler, 100Hz-FHD-Full Motion özellikli ve dinamik kontrast oranı artırılmış LCD TV'ler sayılabilir. Elektronik olarak geliştirilen bu teknolojiler, yeni tasarlanan görünüşlerle desteklenerek 2007 yılı içerisinde en prestijli ödülleri almaya hak kazanan ürünler ortaya çıkarılmıştır.

Ses ve görüntü performansında rekabette fark ve üstünlük yaratmak amacı ile geliştirilen yazılım ve donanım teknolojileri tescilli "VisionArt" adı altında müşterilere sunulmuştur.



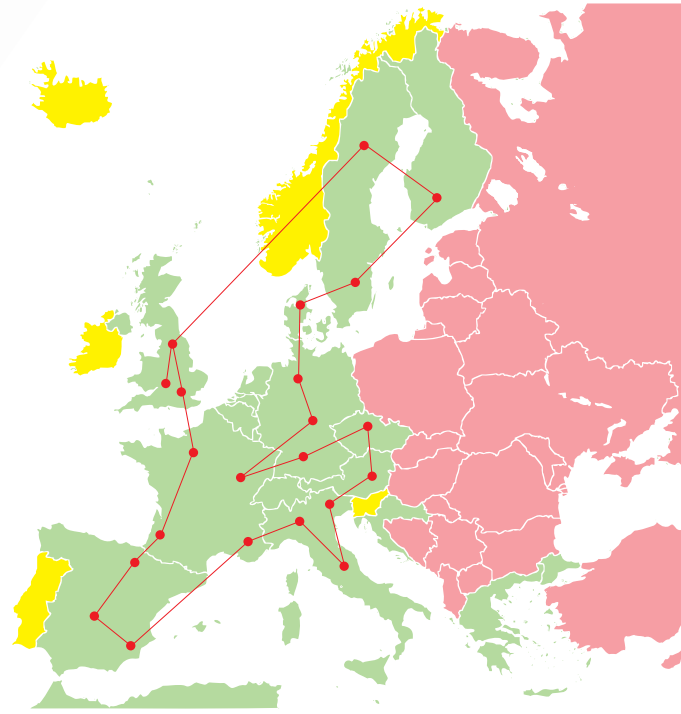
Yurt içi LCD pazarında lider konumumuzu güçlendirmek amacı ile ürünlerimiz yeni tasarlanan ambalaj baskı ve yapıları ile sunulmuştur.

2007 yılında Avrupa'da 10 ülkede, yaklaşık 20 bölgede ürün performansının değerlendirilmesi amacı ile saha testleri yapılmaya başlanmıştır.

Aynı zamanda stand-by'da hiç enerji harcamayan LCD TV, HD yayınları alabilen ve iPod bağlantısı olan HD Set-Top-Box, Divx ve mp3 destekli USB bağlantılı LCD TV, LCD TV'ye entegre hoparlör sistemi ile çalışan sound projector yapısı, dokunmatik tuş teknolojisi ile kontrol edilebilen LCD TV geliştirme çalışmalarına başlanmıştır. Şirket, ilk defa özellikle B2B iş modelinde ürün sunabilmek üzere interaktif otel TV ürün geliştirme çalışmasına başlamıştır.

Altı Sigma eğitimleri sonucunda, Ar-Ge sürecinde kalite-zaman-maliyet iyileştirme projeleri devreye alınmış, tüm Ar-Ge proje yönetim süreci yeni altyapılarla güçlendirilerek daha verimli bir süreç haline getirilmiştir.

Şirket, Ar-Ge çalışmalarının sonucunda 2007 yılında yaptığı 20 patent başvurusu ile Türkiye'de yapılan patent başvuruları arasında üçüncü sırada, tüketici elektroniği sektöründe ise en çok patent başvurusu yapan şirket konumundadır.



Çevremize, yarınlarımızı görecekt kadar geniş bir ekrandan bakıyoruz.

Doğa Dostu Ürünler

2007 yılında 15" ve 19" ekran boyutlarında çevreye duyarlı televizyonlar üretilmeye başlanmıştır. %80'i yeniden değerlendirilebilir parçalardan oluşan ve stand-by'da %65, çalışır durumda %50 oranında enerji tasarrufu sağlayan yeni televizyonlar çevreye olan duyarlılığın önemli bir sonucudur. Küçük ekranlar için başlatılan bu çalışma, 2008 yılında büyük ekranlara da yaygınlaştırılacaktır.

2008 yılında 15" ve 19" ekran boyutlarında aynı konseptteki Grundig markalı ürünler ile Sustainable Energy Europe Komisyonu'na katılma hakkı kazanılmıştır.

100 Hz + HD Ready LCD TV

Grundig ve Beko markası ile yurt içi ve yurt dışı pazarlar için projelendirilen, 100 Hz ve HD Ready özellikli ürün, 37" ve 40" ekran boyutlarında devreye alınmıştır. 32" ekran boyutu, Nisan 2008'de devreye alınacaktır.

Full Motion LCD TV

Beko Elektronik A.Ş. 2007 yılında, dünyada bir ilki teşkil eden "Full Motion" teknolojisi ile tüketicilerin beklentilerine yüksek oranda cevap veren üstün bir teknolojiyi, LCD televizyon pazarına sundu. "Full Motion" teknolojisine sahip LCD televizyonlar, hareketli geçişlerde yaşanan takılmalara son vererek televizyon izleme kalitesini en üst seviyeye çıkarmaktadır. LCD televizyonlarda yaşanan hareketli geçişlerden kaynaklanan görüntü atlama ve kaymalara karşı, "Full Motion" teknolojisi ile son noktayı koyan LCD televizyonlar, 37" ve 42" olarak iki farklı boyutta tüketicilerin beğenisine sunulmuştur. "Full Motion"un içerdiği, Full HD teknolojisi ile de; HD Ready televizyonlara göre, iki kat fazla detay sağlanmakta ve gerçeğe en yakın görüntü kalitesi elde edilebilmektedir.



SUSTAINABLE ENERGY EUROPE
2005-2008



YENİ ÜRÜNLER

**Önce hayal ederiz,
sonra teknoloji üretiriz.**

Full HD LCD TV

Beko markası ve OEM markalar için yurt dışı pazarları hedefleyen Full HD ürün, 37" ve 42" ekran boyutlarında devreye alınmıştır. Üründe Full HD özelliğinin yanı sıra 3 HDMI bağlantısı ve Dolby ses çıkışı özellikleri bulunmaktadır.

D-Smart Dijital Uydu Alıcısı

2007 yılında yayıncılığa başlayan Türkiye'nin yeni dijital platformu D-Smart, iş ortaklarından biri olarak Arçelik ve Beko markalarını seçmiştir. D-Smart ürünleri fabrikamızda CKD (Complete Knocked Down) olarak üretilmeye başlanmıştır.

Yeni Tasarımlar 2007

Yeni Plastik Aileler - Titan ve Titan 1

OEM markalara hizmet edebilmek amacıyla projelendirilmiş olan, farklı renk uygulamalarına izin veren, rekabetçi maliyetli Titan ve Titan 1 aileleri; 19"W, 32", 37", 40" ve 42" ekran boyutlarında devreye alınmıştır. 26" ekran boyutu Mart 2008'de ürün gamına eklenecektir.

Yeni Kendinden Parlak Aile - Edge

İç pazarda Beko ve Arçelik, yurt dışı pazarlarda ise Beko markasına hizmet etmek üzere projelendirilmiş, kendinden parlak tasarımlı Edge ailesi; 32", 37", 40" ve 42" ekran boyutlarında devreye alınmıştır.

Yeni Kendinden Parlak Aile - Piano

Grundig markası ile yurt dışı, Beko ve Arçelik markaları ile yurt içi pazarlarda kullanılmak üzere planlanmış olan kendinden parlak tasarımlı Piano ailesi 32", 37", 40" ve 42" ekran boyutlarında devreye alınmıştır. Ön çerçevede siyah ve beyaz parlak yüzey alternatifleri sunan bu ailede, hoparlör için gümüş rengi, siyah, buz mavisi ve kırmızı gibi farklı renk alternatifleri bulunmaktadır.



Yaşamın hızını yakalayan ürünler sunarız.

Grand Prix 2007 Serisi Masaüstü ve Dizüstü Bilgisayarlar

2007 yılında, "Grand Prix" tasarımının uyarlandığı, Intel 4 çekirdekli işlemci teknolojisine sahip masaüstü ve yeni Intel Centrino işlemci teknolojisine sahip dizüstü bilgisayarlar, tüketicilerin beğenisine sunulmuştur. Dünyanın en hızlı bilgisayarları olan "Grand Prix Serisi"nin sahip olduğu Intel 4 çekirdekli işlemci teknolojisi, bugün dünyanın en gelişmiş işlemcisi olarak nitelendirilmektedir.

"Grand Prix Serisi" masaüstü bilgisayarlar, Intel işlemcilerin benzersiz gücü sayesinde aynı anda daha fazla işlemin, yüksek performansla yapılmasına olanak sağlamaktadır. Verim ve performans artışı için daha hızlı sistem ve veri yolları ile tüketiciye azaltılmış güç tüketimi sunmaktadır. Türkiye'nin ilk dört çekirdekli oyun bilgisayarı olan "Grand Prix Serisi" tüm üstün özellikleriyle, bilgisayar oyunu fanatikleri için mükemmel bir seçimdir. Göz alıcı tasarımıyla, her oyunu, en süratli şekilde çalıştıracak özellikleri ve muhteşem ses performansı ile tüketicilerin beğenisini toplamaktadır. 512 MB'lık bağımsız grafik kartı, çift çekirdekli "Intel Core 2 Duo" işlemcisi, 2 megapiksel dahili kamerası ve yeni Intel Centrino işlemci teknolojisi ile daha kolay ve çok amaçlı kullanım sağlayan dizüstü bilgisayarlar, parmak izi okuyucu özelliğine de sahiptir.



Beko miniBIG

Televizyon yayınlarını kaydedebilen, internete bağlanabilen, film ve müzik deposu olarak kullanılabilen yeni bilgisayar miniBIG, 2007 yılında tüketicilerin beğenisine sunulmuştur. Beko miniBIG'in şık ve sessiz kasası sayesinde tüketiciler, fan gürültüsü olmadan bilgisayar keyfini yaşayabilmekte, kablosuz klavye ve uzaktan kumanda ile eğlencenin keyfine varabilmektedir.

MiniBIG'in web kamerası, diğer USB aygıtları ile tam uyumluluğu ve kablosuz bağlantı özelliği sayesinde, internet ağının olduğu her yerde kullanılabilir.

MiniBIG'in sahip olduğu Intel'in en üstün işlemci teknolojisi olan Centrino Duo platformu sayesinde, önceki işlemci teknolojilerine göre %30'a varan elektrik tasarrufu sağlanmaktadır.



ÖDÜLLER ve BAŞARILAR

Beko Elektronik A.Ş.'nin aldığı ödüller, ulusal ve uluslararası alanlarda elde ettiği başarılarının göstergesidir.

iF Design 2008 ve CES 2008 Tasarım ve Yenilikçilik Ödülleri

Dünyanın önde gelen tasarım yarışmalarından biri olan "iF Design 2008", Beko Elektronik A.Ş. tarafından, 2007 yılında tasarlanan ve üretilen LCD televizyonları birincilik ödülüne layık gördü. Birçok uluslararası firmayı geride bırakarak, 42" Piano Serisi 100Hz LCD televizyonlarıyla "En İyi Tasarım" ödülünü evine götüren Beko Elektronik A.Ş., bu ürününü dünyanın en büyük tüketici elektroniği fuarı CES'de de "2008 Tasarım ve Yenilikçilik Ödülü"nü sahibi olmuştur.

Minimalist yalın tasarımıyla iF Tasarım Ödülü'nü kazanan LCD televizyon; sahip olduğu ileri teknoloji ile üstün ses ve görüntü özelliklerinin yanısıra, görüntüsüyle yaşam mekanını keyifli ve elit kılarken, ortamın bütünleyici bir objesi olarak mekana hareket ve canlılık da kazandırıyor.

En iyi görüntü kalitesini tanımlayan "VisionArt" teknolojiyle üretilen televizyon; birbirine karışmayan, gerçek renkleri yansıtırken, karanlık ve parlak sahnelerde de net görüntü sağlayarak tüketicisine en doğal görüntüyü sunuyor. 100Hz teknolojiyle, diğer standart LCD televizyonlara göre 2 kat daha hızlı çalışan ürün; spor müsabakaları gibi hareketli resimlerde de tüm detayları yakalamanıza fırsat tanıyarak daha keyifli bir seyir sağlıyor. İçinde barındırdığı geliştirilmiş FRCH mikroislemcisi sayesinde yayındaki görüntü karelerini analiz eden televizyon, hareketli iki kare arasında bir matematik model çerçevesinde hesaplanarak eklenen görüntü kareleriyle hareketin "tümüyle kesintisiz" olmasını da sağlıyor.



Tasarım ödülü oskarlarından Red Dot Ödülü, Grundig Finearts'ın...

Red Dot Tasarım Ödülü

Grundig Finearts, 2007 yılında tasarım ödülü oskarlarından sayılan Red Dot Ödülü'nü almıştır.



Worldstar - Award for Packaging Excellence

EPS'siz doğa dostu LCD TV ambalaj kutusu ile her yıl düzenlenen WorldStar (Dünya Yıldızı) ambalaj yarışmasında Worldstar Ödülü kazanılmıştır.

Test Winner Ödülleri

Almanya'nın önde gelen elektronik dergilerinden TV-Movie Multimedia ve Video-Magazine'de Lenaro LCD TV modeli, Test Winner Ödülü'nü almıştır.

Test Video Magazine'in Temmuz 2007 sayısında, Grundig Finearts modeli Test Winner Ödülü'nün sahibi olmuştur.

Berlin IFA Fuarı

Sektörün Avrupa çapında en prestijli fuarı olan Berlin IFA Fuarı'nda, geliştirilen yenilikçi ürünler sergilenmiştir.

French IT Dergisi

Fransa'da yayımlanan French IT dergisinde Beko, IFA Fuarı çerçevesinde yenilikçi ürünler sunan markalar arasında tanımlanmıştır.



reddot



Winners 2007



KALİTE YOLCULUĞU

Sürekli iyileştirmeyi şirket politikası olarak benimseyen Beko Elektronik A.Ş., 2007 yılında da üretim ve kalite süreçlerini mükemmelliğe taşıyacak, müşteri memnuniyetini beklentilerin üstünde karşılayacak, çevreye ve topluma duyarlı iyileştirme ve uygulamalar konusunda önemli adımlar atmıştır.

Üretim Kalitesi - Ürün Kalitesi - Verimlilik

Şirket hedeflerine ulaşılmasında bir araç olarak kullanılan TPM (Toplam Verimli Üretim/Yönetim) metodolojisi ile verimlilik, maliyet, kalite, motivasyon başlıkları altında 2007 yılında çeşitli çalışmalar gerçekleştirilmiştir.

2007 yılı içerisinde mavi yakalı çalışanlara ekipman, proses ve TPM metodolojik başlıkları altında verilen eğitimlerle, 712 adet nokta dersi verilmiştir.

İyileştirme faaliyetleri çerçevesinde tüm üretim çalışanlarının katılımıyla gerçekleştirilen Verimlilik, Maliyet ve Kalite kategorilerinde yapılan Kaizen'ler, fabrikamıza önemli ölçüde maddi kazanç sağlayıp, rekabet gücümüzün artmasına katkıda bulunmuştur. Moral, Çevre ve İş Güvenliği kategorilerinde yer alan Kaizen'ler çalışma ortamının iyileştirilmesinde, motivasyonun artmasında önemli bir rol oynamıştır.

TPM Süreklilik Ödülü'ne başvurma kararı doğrultusunda JIPM-S firmasından danışmanlık hizmeti alınmaktadır. Üçer aylık periyotlarla Şirketimiz'i ziyaret eden danışmanımız ile birlikte Part II yapılması gereken faaliyetler konusunda bilgi alınmaktadır.

Şirketimiz'in temel politikası "Topyekün Mükemmelleşme ve Sürekli Gelişme"dir. Temel politikanın uygulanmasında esas,

tüm çalışanların katılımı ile müşteri istek ve beklentilerini en üst düzeyde sağlayacak ürün ve hizmetleri planlamak, geliştirmek, üretmek ve en kısa sürede pazara sunmaktır. Kalite ve güvenilirlik, müşterilerimizle uzun vadeli ve başarılı bir iş birliği için gerekli şartlardır.

Şirketimiz'in tüm faaliyetleri ISO 9001:2000 Standardı'na uygun Kalite Yönetim Sistemi tarafından güvence altındadır ve sürekliliği sağlanmaktadır.

Beko Elektronik A.Ş. tarafından geliştirilen ve üretilen bütün ürün ve hizmetlerin kalitesi, güvenilirliği, ilgili tüm yasal mevzuatlara uygunluğu ve müşteri memnuniyeti birinci derecede önem taşır. Bu husus şirket yönetimi ile birlikte, tüm çalışanlar tarafından desteklenmektedir.

Üretim alanı ve sektörümüze ait bütün yönetim sistemleri kurulmuş olup bu sistemler ulusal ve uluslararası bağımsız denetçi kuruluşlar tarafından denetlenerek belgelendirilmiştir. Bu kuruluşlar tarafından yapılan periyodik ara denetimlerle sistemin sürekliliği kontrol altında tutulmakta olup, ilgili sistem belgelerinin sürekliliği sağlanmaktadır.



KALİTE DÖNÜM NOKTALARI

Kalitede Kilometre Taşları...

- 1983** Kalite Çemberleri eğitimi ve uygulamaları
- 1989** ISO 9001 çalışmaları
- 1991** SGS Yarsley, ISO 9001 Kalite Sistemi Belgesi
Milli Savunma Bakanlığı, AQAP-110 Endüstriyel Kalite Güvence Belgesi
- 1992** TSE, ISO 9001 Kalite Sistemi Belgesi
- 1993** Koç Toplam Kalite Süreci
BS 7750 Çevre Yönetim Sistemi çalışmaları
- 1994** Türkiye'de tüm sektörlerde ve dünyada kendi sektöründe ilk kez alınan SGS Yarsley
BS 7750 Çevre Yönetim Sistemi Belgesi ve Green Dove (Yeşil Güvercin) Ödülü
- 1995** Türkiye'de ilk kez alınan TSE - ISO 14001 Çevre Yönetim Sistemi Belgesi
Uluslararası Kalitelendirme Projesi
- 1997** SGS Yarsley tarafından BS 7750 Belgesi'nin ISO 14001 Belgesi'ne dönüştürülmesi
TPM sürecinin başlatılması
- 1999** TÜSiAD-KalDer Kalite Başarı Ödülü
ISO Çevre Büyük Ödülü
İşçi Sağlığı ve İş Güvenliği (İSİG) Yönetim Sistemi Standardı çalışmalarının başlatılması
İSİG Politikası'nın oluşturulması (OHSAS 18001)
- 2001** SGS Yarsley, ISO 9000:2000 Kalite Yönetim Sistemi Belgesi
TSE, ISO 9000:2000 Kalite Yönetim Sistemi Belgesi
Milli Savunma Bakanlığı, AQAP-110 Endüstriyel Kalite Güvence Belgesi
TPM Mükemmellik Ödülü
- 2003** SGS Yarsley, OHSAS 18001 İş Sağlığı ve İş Güvenliği Sistemi Belgesi
TSE, OHSAS 18001 İş Sağlığı ve İş Güvenliği Sistemi Belgesi
- 2004** SGS Yarsley, SA8000 Sosyal Sorumluluk Sistemi ve Belgesi
- 2005** SGS Yarsley, BS7799 Bilgi Güvenliği Yönetim Sistemi ve Belgesi
BRC (British Retail Consortium) Standardı ve Belgesi
Red Dot Tasarım Ödülü
What HI-FI Ses ve Görünüm Ödülü
- 2006** ROHS Süreci
Sony Green Partner
Interpro, Türkiye'de en hızlı büyüyen IT şirketi ödülü
Türk Patent Enstitüsü, Patent Ligi 4.'lük Ödülü
Good Design Ödülü
- 2007** ISO 27001 Bilgi Güvenliği Yönetim Sistemi Belgesi
iF Design Ödülü
CES Tasarım ve Yenilikçilik Ödülü
Red Dot Tasarım Ödülü
Sony Green Partner
20. Altın Ambalaj Ödülü (TSE)
Worldstar Ambalaj Ödülü (World Packaging Organisation)
OHSAS 18001: 2007 standardına göre belgelendirme

Grundig'in öncelikle Avrupa, daha sonra bütün dünyada yaygın bir global marka olarak kullanımını sağlamak, Beko Elektronik A.Ş. büyüme stratejisinin en güçlü noktasını oluşturmaktadır.


Tüketici elektroniği alanında, Avrupa ve dünya ölçeğinde tanınan Grundig markasını yeniden konumlandırmak ve Grundig'in öncelikle Avrupa, daha sonra bütün dünyada yaygın bir global marka olarak kullanımını sağlamak, Beko Elektronik A.Ş. büyüme stratejisinin en güçlü noktasını oluşturmaktadır. Şirket'in İngiliz ortağı Alba Plc ile %50-50 ortaklık ile satın aldığı Grundig, ortaklığın gerçekleştiği Mayıs 2004 tarihinden bu yana uygulanan yeni pazarlama, marka konumlama ve dağıtım stratejileri ile Almanya'da 2006 yılında %3,1 olan LCD pazar payını, 2007 yılında %4,1 seviyesine taşımış, başarısını ve gücünü kanıtlamıştır.

Tüketici elektroniğinde, özellikle son yıllarda yaşanan analog teknolojiye dijital teknolojiye geçiş sürecinden, dünyaca ünlü birçok firma gibi Grundig de etkilenmiştir. Piyasalardaki bu gelişmelerin paralelinde Şirket performansını geliştirme amaçlı yeniden yapılandırma çalışmaları hızlandırılmış, güncellenmeye yönelik farklı konularda projeler devreye alınmıştır.

Grundig için "Made for you" (Sizin için yapıldı) sloganıyla uygun fiyat-performans oranını tüketici gözünde ön plana çıkararak, orta ve üst segment marka konumlaması hedeflenmiştir. Halen yürütülmekte olan projeler ile Grundig, Şirket organizasyonuna uygun ürün gamını, yönetim stratejileriyle birleştirerek pazardaki payını artırmaya devam etmeyi; orta ve üst segmentte söz sahibi olmayı hedeflemektedir.

2007 yılında aldığımız Yönetim Kurulu Kararı ile iştirakimiz Grundig'in sermayesinin, tamamı ödenmiş 78.085.000 Euro artırılması; bu sermaye artırımına mevcut sermayedeki payımız oranında 39.042.500 Euro tutarında katılınması yönünde karar alınmıştır.

Şirketimiz'in büyüme stratejileri doğrultusunda, Alba Europe Limited Şirketi'nin Grundig'de sahibi bulunduğu ve şirket sermayesinin %50'sini temsil eden hisselerin, hisselerin devri anında 35.000.000 Euro peşin olarak ve 2008-2012 yıllarında Grundig markası ile İngiltere ve İrlanda'da yapılacak satışlardan elde edilecek cironun belirli bir oranı dahilinde (2008-2010 yılları için %4 ve 2011-2012 yılları için %2) olmak üzere, 5 yıl vadeli bedelle satın alınmasına karar verilmiştir.





KURUMSAL SOSYAL SORUMLULUK RAPORU

"Toplumsal sorunlara etkin çözümler bulmada,
en önemli güç kaynağının insan olduğuna
inanıyoruz."

BEKO

ÇALIŞANLAR, SOSYAL BİLİNÇ ve ÇEVRE

Şirket'in bugünlere ulaşmasında emeği geçen bütün çalışanlarına Beko Elektronik A.Ş. ailesinin birer parçası gözüyle bakılmaktadır.

Sosyal Sorumluluk Politikası

Beko Elektronik A.Ş., çalışanlarına, tüm paydaşlarına ve topluma karşı sosyal sorumluluğunu yerine getirmek amacıyla,

- Kurmuş olduğu sosyal sorumluluk sistemini kalıcı hale getirip sürekli geliştirmeyi
- SA8000 standart gereklerine, ulusal ve uluslararası yasal mevzuata uymayı ve yorumlarına saygılı olmayı
- Zorla çalıştırmaya başvurmamayı, her türlü baskı politikalarını ve baskıya dayalı disiplin uygulamalarını desteklememeyi
- Çocuk emeğinden yararlanmamayı ve yararlanılmasını desteklememeyi
- Çalışanlarının sağlık ve güvenliğini sağlamayı
- Eğitimlerle, çalışanlarının sürekli gelişmesini desteklemeyi
- İlgili tüm kayıtları oluşturmayı ve muhafaza etmeyi
- Etkin bir şekilde dokümente edilmiş ve belgeye bağlanmış olan Sosyal Sorumluluk Sistemi'ni, talep edildiğinde ilgili tarafların erişimine (kamuoyu dahil) açmayı taahhüt etmektedir.

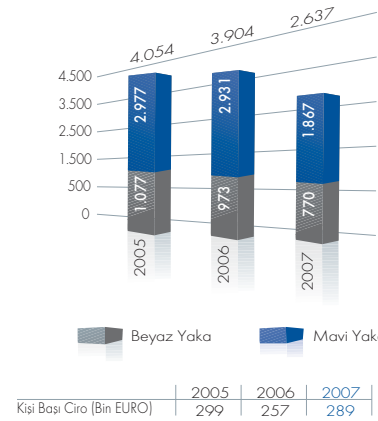
Şirket'in bugünlere ulaşmasında emeği geçen bütün çalışanlarına Beko Elektronik A.Ş. ailesinin birer parçası gözüyle bakılmaktadır. 2007 yılı konsolide ortalama çalışan sayısı 2.637 kişidir. Bunun 770'i beyaz yakalı, 1.867'si de mavi yakalı çalışanlardan oluşmaktadır. Şirket'te MESS ile T. Metal İş Sendikası arasında 20 Ekim 2006 tarihinde imzalanan ve 01 Eylül 2006 - 31 Ağustos 2008 dönemi kapsayan Toplu İş Sözleşmesi hükümleri uygulanmaktadır.

Şirket çalışanlarına daha iyi hizmet verebilmek amacıyla kampüs içinde pek çok sosyal olanak sağlanmaktadır. Bazı test ve tahlillerin yapıldığı sağlık hizmetleri birimi, çalışanların mesai saatleri içinde dış tedavilerini gerçekleştirebildikleri dış ünitesi, 70 çocuk kapasiteli kres, kafeterya, restoran ve içinde kuaför, çiçekçi, bijuteri, terzi, kuru temizleme ve lostra salonunun bulunduğu çarşı, hem gündelik ihtiyaçları karşılamayı hem de çalışanların motivasyonunu artırmayı hedeflemektedir.

Çalışanlarının sağlık ve güvenliğini her şeyin üstünde tutan Beko Elektronik A.Ş., OHSAS 18001 İş Sağlığı ve Güvenliği Yönetim Sistemi Sertifikası'nı sektörde TSE'den ve SGS Yarsley'den alan ilk firmadır. Fabrikada "sıfır iş kazası" hedefiyle uzun yıllardır hassasiyetle uygulanan işçi sağlığı ve iş güvenliği faaliyetleri için Şirket, iki kuruluş tarafından belgelendirilmiştir. Beko Elektronik A.Ş., ayrıca SA8000 Sosyal Sorumluluk Standardı'na uygun yapı oluşturmuş ve SGS Yarsley tarafından yapılan denetim sonucunda SA8000 Sosyal Sorumluluk Uygunluk Belgesi almaya hak kazanmıştır.

OHSAS 18001:2007 Standart olarak 2007 Temmuz ayında yayımlandıktan sonra bu yeni standarda göre ilk belgesini revize ettiren firma Beko Elektronik A.Ş. olmuştur. Ağustos 2007'de OHSAS 18001 belgesini yeni standarda göre revize ettirmiştir.

Ortalama Çalışan Sayısı



Çevre, İş Sağlığı ve Güvenliği Politikası

Beko Elektronik A.Ş., çevre ve iş sağlığı ile iş güvenliği bilinci yüksek bir şirket olmaya kendini adanmış olarak, yatırımlarının gerçekleştirilmesinde, ürünlerin geliştirilmesinde, üretilmesinde ve paketlenmesinde aşağıdaki hedeflerin gerçekleştirilmesini sağlayacaktır.

- Doğal kaynakların tüketimini azaltan metotları kullanmak, yeniden kullanım ve geri dönüş operasyonlarını artırmak
- Temel hedef olan "sıfır" iş kazası hedefini yakalamak; havaya, toprağa ve suya verilen atıkları en aza indirmek
- Çevreye ve insan sağlığına zararlı operasyonlar yerine, emniyetli ve çevre dostu operasyonlar seçmek
- Tüm çevre, sağlık, çalışma mevzuatı, tüzük ve yasalarını yakından izleyerek bağlı kalmak
- Yardımcı sanayilerin ve tedarikçilerin çevre, iş sağlığı ve iş güvenliğine karşı sorumlu kuruluşlar olmalarını teşvik etmek
- Çevre, iş güvenliği ve iş sağlığı konularında tüm çalışanları eğiterek bilinçlendirmek
- Fabrika sınırları içerisinde çalışan personelin, taşeronun ve ziyarete gelen tüm insanların sağlık ve güvenliğini sağlamak
- Makine, araç, cihaz, tezgâh, malzeme hareketleri, üretime yardımcı araçlardan kaynaklanan riskleri en aza indirmek
- Çalışma ortamının şartlarından doğan potansiyel tehlikeleri minimuma indirmek, sağlık aktivitelerini planlamak ve sağlıklı çalışma şartlarını yaratmak
- Çevre ve iş sağlığı ile iş güvenliği konusundaki uygulamaları ve faaliyetleri gözden geçirmek, sürekli iyileştirmeler planlamak ve devreye almak

Atık Yönetimi

Ekolojik çevre bilinci, kuruluşundan bu yana kurum kültürümüzün bir parçasıdır. Şirket çalışanları, gelişen teknolojiyi kullanarak hayat standardını yükseltmenin, çevreye zarar verecek bilinçsiz ve yıkıcı bir süreç olmasını engellemek üzere eğitilmiştir. Şirket, çevreyi ve doğal kaynakları korumayı, toplam kalite felsefesinin bir parçası olarak görmek ve gereklerini yerine getirmektedir. Bu kapsamda, Beko Elektronik A.Ş.'nin üretim sürecinde oluşan atıkların geri kazanımı sağlanmakta, geri kazanımı mümkün olmayan atıkların bertarafı da yasal mevzuata uygun olarak yapılmaktadır.

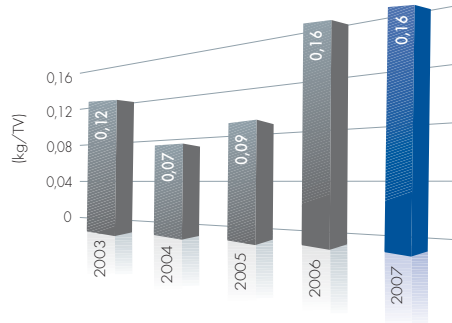
Katı Atık Oluşumunun ve Hammadde Kullanımının Azaltılması

Şirket, çevre bilinci kapsamında, 1999 yılından beri strafor atıklarını, 1997 yılından beri plastik atıklarını, 1992 yılından beri hidroklorik asidin üretim proseslerinde geri kazanımını yaparak, üretimde tekrar kullanılmasını sağlamaktadır.

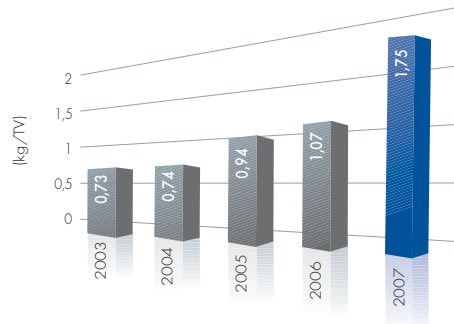
2007 yılı içerisinde yapılan iyileştirmelerle atık yönetiminde %20 maliyet tasarrufu sağlanmıştır.

2007 yılında kısmen su bazlı boyaya geçiş ile %15 oranında solvent bazlı boya kullanımı azalmış, dolayısıyla dış ortama verilen VOC (uçucu organik karbon) emisyonu da azaltılmıştır.

TV Başına Bertaraf Edilen Tehlikeli Atık Miktarı



TV Başına Hurda Malzeme Geri Kazanım Miktarı



İş Sağlığı ve Güvenliği Uygulamaları

Çalışanlara uygun çalışma ortamının sağlanması için, iş sağlığı ve güvenliği risklerini azaltmaya yönelik çalışmalar yürütülmekte, gerekli bölümlerde uygun koruyucu ekipmanların kullanımı sağlanmakta, proses seçimlerinde iş sağlığı ve güvenliği riskleri değerlendirilerek prosesler seçilmektedir.

Tasarımda Çevresel Kriterlere Uyum

Dünya üzerindeki doğal kaynakların hızla tükenmesi ve bozulan doğal dengenin olumsuz sonuçları, öncelikli olarak büyük çapta üretim yapan şirketlerin sorumluluğundadır. Doğaya ve çevreye saygılı üretimin değerine inanan Beko Elektronik A.Ş., kuruluşundan bu yana bütün çalışanlarını aynı bilinç çerçevesinde eğitmiştir. Çevre bilincinden ödün vermeden üretim yapmayı ilke edinen Şirket, tasarımda çevresel kriterlere daima uyum sağlamaktadır.

Bu doğrultuda gerçekleştirilen çalışmalar;

- Mekanik tasarımlarda geri dönüşümü mümkün olan malzemeler seçilmektedir. Böylece plastik üretiminde daha az hammadde kullanılması ve tasarım değişiklikleri ile malzeme ağırlıklarının azaltılması gibi faydalar sağlanmaktadır.
- Elektronik tasarımlarda elektromanyetik kirlilik kontrolü, stand-by güç tüketiminin azaltılması gibi kriterler göz önüne alınmaktadır. Böylece enerji tasarrufu sağlanmaktadır.
- Yeni ürün gamımız ile geri dönüştürülebilir malzeme kullanımı ağırlıkça %75'lerin üzerine çıkartılmış, bekleme sürelerinde ve enerji tüketiminde %50 enerji tasarrufu sağlanmış, ürün ağırlıkları %45, ambalaj malzeme ağırlığı ise %25 oranında azaltılmıştır.

Enerji Tasarrufu ve Uygulamaları

Şirketimiz çevreye olan duyarlılığına, 2007 yılında enerji tasarrufuna yönelik ürünlerinde yaptığı iyileştirmelerle devam etmiştir;

- Strafor üretiminde kullanılan buhar kazanlarında yapılan iyileştirmelerle %54 enerji tasarrufu, soğutma kulelerinde yapılan iyileştirmelerle %55 enerji tasarrufu sağlanmıştır.
- Plastik fabrikasında buhar kazanındaki iyileştirme ile %10 yakıt tasarrufu elde edilmiştir.

KURUMSAL YÖNETİM İLKELERİ'NE UYUM RAPORU

1. Kurumsal Yönetim İlkeleri'ne Uyum Beyanı

SPK tarafından 04.07.2003 tarih ve 35/835 sayılı karar ile kabul edilen ve Temmuz 2003'te kamuya açıklanmış olan "Kurumsal Yönetim İlkeleri"nin uygulanması ve hayata geçirilmesi; özellikle halka açık şirketlerin kredibilitesi ve finansman imkanları açısından önem arz etmektedir. Kurumsal yönetim kalitesini ortaya çıkaran söz konusu ilkeler Şirketimiz tarafından benimsenmiş olup, uygulanmaktadır.

SPK'nın 10.12.2004 tarih ve 48/1588 sayılı toplantı kararı gereğince, İstanbul Menkul Kıymetler Borsası'nda (İMKB) işlem gören şirketlerin 2004 yılına ilişkin faaliyet raporlarından başlamak üzere, faaliyet raporlarında ve internet sitelerinde söz konusu Kurumsal Yönetim İlkeleri'ne uyumla ilgili beyanlarına yer vermeleri uygun görülmüştür. Buna göre Beko Elektronik A.Ş. 2004 yılından itibaren Faaliyet Raporu'na ve internet sitesine aşağıdaki ilkelere uyum konusundaki bilgileri eklemiştir. 1999 yılında yayımlanan "OECD Kurumsal Yönetim İlkeleri" 2004 yılında revize edilmiş, SPK da "2004 OECD Kurumsal Yönetim İlkeleri" ile Sermaye Piyasası Kurulu "Kurumsal Yönetim İlkeleri" arasındaki uyumu sağlamak amacıyla kendi ilkelerini güncellemiştir. Beko Elektronik A.Ş. 2007 Kurumsal Yönetim Uyum Raporu, yeni Kurumsal Yönetim İlkeleri doğrultusunda hazırlanmıştır.

BÖLÜM I - PAY SAHİPLERİ

2. Pay Sahipleri ile İlişkiler Birimi

Şirketimiz'de Finansman Bölümü bünyesinde bulunan Yatırımcı İlişkiler Birimi, Şirket'in pay sahipliği, pay sahipleri ve potansiyel yatırımcılar ile ilgili ilişkilerini yürütmektedir. Şirketimiz'in temel amacı, pay sahiplerinin bilgi edinme haklarının adaletli ve eksiksiz olarak yerine getirilmesini sağlamaktır. Yürütülen başlıca faaliyetler şunlardır:

- Şirket ile ilgili kamuya açıklanmamış, gizli ve ticari sır niteliğindeki bilgiler hariç olmak üzere, pay sahiplerinin Şirket ile ilgili sözlü ve yazılı bilgi taleplerini karşılamak
- Pay sahiplerine ilişkin kayıtların sağlıklı, güvenli ve güncel olarak tutulmasını sağlamak
- Genel Kurul Toplantısı'nın yürürlükteki mevzuat ve Ana Sözleşme'ye uygun olarak yapılmasını sağlamak
- Genel Kurul Toplantısı'nda, pay sahiplerinin yararlanabileceği dokümanları hazırlamak ve oylama sonuçlarının kaydı ile sonuçlarla ilgili raporların, talep eden pay sahiplerine yollanmasını sağlamak
- Yurt içi ve yurt dışında bireysel ve kurumsal yatırımcılarla gerçekleştirilen toplantılarda Şirket'in tanıtımını yapmak
- Şirket hakkında değerlendirme yapan analistleri bilgilendirmek
- Şirket ve sektör hakkında araştırma yapan akademisyenlerin bilgi taleplerini karşılamak

- SPK'nın Seri VIII, No: 39 sayılı tebliği doğrultusunda gerekli Özel Durum Açıklamaları'nı İMKB'ye ve SPK'ya bildirmek
- Yurt dışında çeşitli kurumlar tarafından düzenlenen konferanslara katılarak yatırımcıları bilgilendirmek
- Sermaye Piyasası Kanunu ile ilgili mevzuatta meydana gelen değişiklikleri takip etmek ve Şirket içinde ilgili birimlerin dikkatine sunmak
- Şirket'in kurumsal internet sitesi (www.bekoelektronik.com.tr) içerisinde yer alan yatırımcı ilişkileri bölümünün içeriğini Türkçe ve İngilizce olarak hazırlamak, güncellenen verileri hızlı bir şekilde siteye eklemek ve pay sahiplerinin Şirket ile ilgili bilgilere internet vasıtasıyla hızlı ve kolay bir biçimde ulaşmasını sağlamak
- Sermaye Piyasası Kurulu, İstanbul Menkul Kıymetler Borsası ve Merkezi Kayıt Kuruluşu nezdinde Şirket'i temsil etmek

Pay Sahipleri ile İlişkiler Konusunda Sorumlu Çalışanlar:

C. Ş. Oğuzhan Öztürk

Genel Müdür

(0212) 872 13 00 / 1010
oguzhan.ozturk@beko.com.tr

F. Bülent Alagöz

Finansman Yöneticisi

(0212) 872 13 00 / 4300
bulent.alagoz@beko.com.tr

Deniz K. Durgun

Finansman Uzmanı

(0212) 872 13 00 / 4303
deniz.durgun@beko.com.tr

Demet Yılmaz

Finansman Elemanı

(0212) 872 13 00 / 4309
demet.yilmaz@beko.com.tr

Faks: (0212) 872 12 98

3. Pay Sahiplerinin Bilgi Edinme Haklarının Kullanımı

Şirketimiz'de, bilgi alma ve inceleme hakkının kullanımında, pay sahipleri arasında ayırım yapılmamaktadır. Pay sahiplerinin bilgi edinme haklarının genişletilmesi ve haklarının sağlıklı olarak kullanılabilmesi amacıyla, mali tabloların yanı sıra gerekli bilgi ve belgeler güncel şekilde elektronik ortamda Türkçe ve İngilizce olarak pay sahiplerinin kullanımına sunulmaktadır.

Dönem içinde pay sahiplerinden gelen çok sayıda yazılı ve sözlü bilgi talepleri, Sermaye Piyasası Mevzuatı dahilinde ortaklar arasında hiçbir ayırım gözetmeksizin, sözlü veya yazılı olarak yanıtlanmıştır. 2007 yılında pay sahiplerinin Şirket merkezinde yürütülen işlemleri dışında, bilgi amaçlı olarak Şirketimiz'e başvuran aracı kurum, fonlar ve bireysel yatırımcının toplam sayısı 50 civarındadır. Kamuyu Aydınlatma Projesi (KAP) kapsamında, Şirket bünyesindeki gerekli çalışmalar bitirilmiştir. Ayrıca KAP (Kamuyu Aydınlatma Projesi) kapsamında, SPK ve İMKB'ye göndermek zorunda olduğumuz özel durum açıklamaları, mali tablolar ve Şirket hakkındaki diğer bilgiler de elektronik ortamda, elektronik imzalı olarak gönderilmektedir. Web sitemizde mali tabloların yanı sıra pay sahiplerinin haklarını kullanımını etkileyecek her türlü bilgi güncellenerek kullanıma sunulmaktadır.

Şirketimiz, sermaye piyasası araçlarının kayden izlenmesi amacıyla kurulan Merkezi Kayıt Kuruluşu A.Ş.'ye üye olarak, İMKB'de işlem gören Şirketimiz hisse senetleri kaydileştirilmiştir. Ayrıca Merkezi Kayıt Kuruluşu nezdinde pay sahiplerimizin işlemlerinin yerine getirilmesi amacıyla, Yapı Kredi Yatırım Menkul Değerler A.Ş. ile yapılan anlaşmayla, tüm Yapı ve Kredi Bankası şubelerinden kâr payı tahsilatları ve sermaye artırım işlemleri ile hesap açma işlemlerini yerine getirmeleri sağlanmaktadır.

Şirket faaliyetleri, Genel Kurul'da tespit edilen bağımsız denetim kuruluşu (Başaran Nas Bağımsız Denetim ve Serbest Muhasebeci Mali Müşavirlik A.Ş./A member of PricewaterhouseCoopers) ve seçilen denetçiler tarafından periyodik olarak denetlenmektedir. Şirket Ana Sözleşmesi'nde özel denetçi atanmasına ilişkin bir düzenleme bulunmamakta olup dönem içinde özel denetçi atanmasına yönelik bir talep gelmemiştir.

4. Genel Kurul Bilgileri

2006 yılı sonuçlarının ibra edildiği Genel Kurul Toplantısı, 03 Nisan 2007 tarihinde İstanbul Divan Oteli, Elmadağ adresinde gerçekleştirilmiştir. Toplantımız Haziran cetvelinde belirtildiği gibi çoğunlukla toplanmış, çeşitli bireysel pay sahipleri ve basın mensupları da toplantımıza ilgi göstermiştir. Şirket sermayesini temsil eden 17.400.000.000 adet hisseden, 13.957.157.700 adet hisse temsil edilmiştir (%80,21). Toplantıya Şirket pay sahipleri, menfaat sahipleri ve medya katılmıştır.

- Genel Kurulumuz'un tarih, yer ve gündemi tüm yurt çapında yaygın iki gazete ile Ticaret Sicil Gazetesi ve özel durum açıklamaları ile kamuoyuna duyurulmuştur.
- 2007 yılına ait faaliyet raporu dahil, mali tablolar, Genel Kurul ile ilgili hazırlanan gündem maddesi, Ana Sözleşme'de yapılan değişiklikler ve Ana Sözleşme'nin son hali, Genel Kurul Toplantısı'na davet tarihinden itibaren Şirket merkezi ile web sitemizde, pay sahiplerinin en rahat şekilde ulaşabileceği yerlerde incelemeye açık tutulmaktadır.
- Genel Kurul öncesinde kendisini vekil vasıtasıyla temsil ettirecekler için vekaletname örnekleri ilan metninde yer almakta ve web sitemizde bulunmaktadır.
- 2007 yılında pay sahipleri tarafından, gündeme madde eklenmesi hakkında herhangi bir talep Şirketimiz'e ulaşmamıştır.

2007 yılına ait faaliyet raporu, Genel Kurul'dan önce Şirket merkezinde pay sahiplerinin incelemesine açılmıştır. 2006 yılı faaliyetleri için Şirketimiz Genel Kurul Toplantısı 03 Nisan 2007 tarihinde gerçekleştirilmiş, 2007 yılı faaliyetleri için ise 03 Nisan 2008 tarihi belirlenmiştir. Genel Kurul'a davet, Türk Ticaret Kanunu (TTK), Sermaye Piyasası Kanunu ve Şirket Ana Sözleşmesi hükümlerine göre Yönetim Kurulu'nca yapılmaktadır. Genel Kurul'un yapılması için Yönetim Kurulu Kararı alındığında İMKB ve SPK'ya açıklamalar yapılarak kamuoyu bilgilendirilmektedir.

Önemli tutarda mal varlığı satın alımı, kiralanması gibi kararlar ile ilgili yetki, Ana Sözleşmemiz'e göre Genel Kurul tarafından Yönetim Kurulu'na verilmektedir.

Genel Kurul tutanakları Şirketimiz web sitesi www.bekoelektronik.com.tr adresinde yer alacak olup ayrıca bu tutanaklar Şirket merkezinde hissedarlarımızın incelenmesine açıktır ve talep edenlere verilmektedir.

Genel Kurul toplantılarımız, pay sahipleri arasında eşitsizliğe yol açmayacak şekilde, pay sahipleri için mümkün olan en az maliyetle ve en az karmaşık usulde yapılmaktadır. Ayrıca yabancı pay sahiplerimizin Genel Kurul ve gündem metinleri hakkında bilgilendirilmesi amacıyla gerek duyacakları tüm dokümanlar İngilizce'ye çevrilmekte ve ülkemiz içinde bu pay sahiplerimizin takas ve saklama işlemlerini yapan bankalar aracılığı ile gönderimi yapılmaktadır.

Genel Kurul'da Merkezi Kayıt Kuruluşu Genel Kurul Blokaj Listesi'ne kayıt yaptıran her hissedar, Şirket faaliyetleri hakkında görüş belirtip Şirket yönetimine soru sorarak bilgi talep edebilmekte ve kendisine yanıt verilmektedir. Pay sahiplerinin Genel Kurul Toplantısı'nda gündem metinleri hakkındaki oy kullanımları tutanağa geçirilmektedir. Toplantıda her gündem maddesi ayrı ayrı oylanmaktadır. Genel Kurul, Sanayi ve Ticaret Bakanlığı Hükümet Komiseri gözetiminde yapılmaktadır.

5. Oy Hakları ve Azınlık Hakları

Genel Kurul Toplantıları'nda oy kullanma prosedürü, toplantı başlangıcında pay sahiplerine duyurulmakta ve pay sahiplerine oy haklarını en kolay şekilde kullanma fırsatı sağlanmaktadır. Şirketimiz'de oy haklarının kullanımına yönelik olarak Ana Sözleşmemiz'de bir imtiyaz bulunmamaktadır. Ortaklarımız arasında Şirketimiz iştiraki olan tüzel kişi yer almamaktadır. Azınlık payları direkt veya vekiller aracılığıyla Genel Kurul'da temsil edilebilmektedir. Birikimli oy kullanma yöntemine Ana Sözleşmemiz'de yer verilmemiştir.

6. Kâr Dağıtım Politikası ve Kâr Dağıtım Zamanı

Kâr dağıtımında Kurumsal Yönetim İlkeleri'ne uygun olarak pay sahiplerinin menfaatleri ve Şirket menfaatleri arasında dengeli ve tutarlı bir politika izlenmektedir. Mevzuat ve yatırım ihtiyaçlarımız olanak verdiği sürece, Yönetim Kurulu tarafından Genel Kurul onayına sunulacak kâr payı tutarlarının uzun vadeli ortalamasının, Şirketimiz yıllık dağıtılabilir kârının %50'sinden az olmaması hedeflenmektedir.

Kârın dağıtımı SPK tebliğlerine istinaden nakden veya bedelsiz hisse şeklinde olabilecektir. Şirket kârına katılım konusunda Ana Sözleşmemiz'de imtiyaz bulunmamaktadır.

Şirketimiz Ana Sözleşmesi'nde kâr payı avansı dağıtılabileceği hakkında hüküm bulunmaktadır.

7. Payların Devri

Şirket Ana Sözleşmesi'nde pay sahiplerinin pay devrini kısıtlayıcı hükümler yer almamaktadır.

BÖLÜM II- KAMUYU AYDINLATMA ve ŞEFFAFLIK

8. Şirket Bilgilendirme Politikası

SPK'nın yayımladığı Seri: VIII No: 39 Sayılı Tebliği uyarınca özel durumlar kamuya açıklanmaktadır. Şirket'in sermaye piyasası araçlarına etki etme ihtimali bulunan gelişmeler mevzuat ile belirlenen süre içinde zaman geçirmeksizin kamuya açıklanır. Yapılan açıklamalar ile ilgili olarak sonradan ortaya çıkan değişiklikler ve gelişmeler sürekli olarak güncellenerek kamuya duyurulur.

Şirketimiz'in Yönetim Kurulu, Şirket Yönetimi, yurt dışı şirketlerimizin yönetimi, atama ve ayrılmalar aşağıdaki gibidir:

Yönetim Kurulu 2007

Rahmi M. Koç

Yönetim Kurulu Başkanı

Dr. Bülent Bulgurlu

Yönetim Kurulu Başkan Vekili

Temel K. Atay*

Yönetim Kurulu Üyesi

Aydın İ. Çubukçu*

Yönetim Kurulu Üyesi

İ. Tamer Haşimoğlu

Yönetim Kurulu Üyesi

A. Gündüz Özdemir

Yönetim Kurulu Üyesi

Fatih K. Ebiçlioğlu

Yönetim Kurulu Üyesi

C. Ş. Oğuzhan Öztürk

Yönetim Kurulu Üyesi

Denetim Kurulu Üyeleri

Mert Ş. Bayram

Kemal Uzun

*Temel K. Atay ve Aydın İ. Çubukçu aynı zamanda Denetim Komitesi Üyeleri'dir.

Yönetim Kurulu Üyeleri, Ana Sözleşmemiz paralelinde Olağan Genel Kurul Toplantısı'nda her yıl yeniden belirlenir. Bu çerçevede tüm üyelerimiz, 03 Nisan 2007 tarihinden geçerli olmak üzere görev almışlardır.

Yönetim 2007 (31.12.2007)

Cemal Şeref Oğuzhan Öztürk

Genel Müdür

Ahmet Ercan Şenolur

Üretim Genel Müdür Yardımcısı

Erkan Duysal*

Ar-Ge Direktörü

Yönetim Yurt Dışı Şirketler (31.12.2007)

Tevfik Adnan Tüfekçi

Genel Müdür - Beko Elektronik LLC

Michael Peterseim*

Genel Müdür - Grundig Multimedia B.V.

* Atamalar 2007

Ar-Ge Direktörü - Erkan Duysal
(01 Ağustos 2007 tarihi itibarıyla bu pozisyona atanmıştır.)

Genel Müdür - Michael Peterseim
(01 Ekim 2007 tarihi itibarıyla bu pozisyona atanmıştır.)

Ayrılanlar

Ar-Ge Genel Müdür Yardımcısı - Tabet Mimaroglu
(13 Nisan 2007 tarihi itibarıyla Şirketimiz'den ayrılmıştır.)

Genel Müdür - Hans-Peter Haase
(01 Ekim 2007 tarihi itibarıyla Şirketimiz'den ayrılmıştır.)

Yapılan tüm özel durum açıklamalarının Türkçe orijinalleri eş zamanlı olarak Şirket'in internet sitesinde ve KAP'da yayımlanmaktadır.

Şirket dışından yöneltilen sorular, sorunun içeriğine göre Şirket üst yönetimi ya da bu kişilerin bilgisi ve yetki sınırları içerisinde olmak üzere Finansman Bölümü bünyesindeki yetkili çalışanlar tarafından cevaplandırılmaktadır.

Mali tablolarımız ve dipnotları konsolide bazda SPK'nın Seri: XI, No: 25 Tebliği kapsamında ve UMS/UFRS'ye uygun olarak hazırlanmakta, bağımsız denetimden geçirilmekte ve kamuya açıklanmaktadır.

Faaliyet Raporlarımız, Sermaye Piyasası Mevzuatı'na, SPK düzenlemelerine ve SPK'nın Kurumsal Yönetim İlkeleri 2. Bölümü'nün 3.2.2. ilkelerine uygun olarak hazırlanmaktadır.

9. Özel Durum Açıklamaları

Şirketimiz 2007 yılında 14 adet özel durum açıklaması yapmıştır. SPK ve İMKB tarafından ek açıklama istenen durum olmamıştır. Özel durum açıklamaları kanunun öngördüğü süreçte yapıldığından, SPK tarafından yaptırım uygulanmamıştır.

10. Şirket İnternet Sitesi ve İçeriği

Yatırımcı ilişkilerini daha etkin ve hızlı bir şekilde sürdürebilmek amacıyla SPK Kurumsal Yönetim İlkeleri II. bölüm madde 1.11.5'te sayılan bilgilere, resmi web sitemiz www.bekoelektronik.com.tr adresinde, Türkçe ve İngilizce olarak yer verilmektedir.

Web sitesinde aşağıdaki bilgiler yer almaktadır:

- Ticaret Sicil Bilgileri
- Ortaklık Yapısı
- Yönetim Kurulu Üyeleri
- Ana Sözleşme
- Son Dört Yıllık Faaliyet Raporları
- Özel Durum Açıklamaları
- Kurumsal Yönetim Uyum Raporu
- Genel Kurul Toplantılarına Katılanlar Cetveli ve Toplantı Tutanağı
- Genel Kurul Toplantı Gündemi

İnternet sitemizin Yatırımcı ilişkileri kısmının içeriğinin hazırlanması, değişen bilgilerin güncellenmesi ve ilave bilgilerin eklenmesi, Yatırımcı ilişkileri Birimi'nin sorumluluğundadır. Sitenin daha iyi hizmet vermesine yönelik çalışmalarımız sürekli olarak devam etmektedir.

11. Gerçek Kişi Nihai Hakim Pay Sahibi/Sahiplerinin Açıklanması

Şirket'in gerçek kişi nihai pay sahiplerinin kamuya açıklanmasında yatırımcıyı etkileyecek özel bir durum mevcut değildir. Koç Ailesi bireylerinin gerçek kişi nihai hakim pay sahibi konumunda oldukları kamu tarafından bilinen bir husus olduğundan, ayrıca bir hesaplama yapılarak kamuya duyurulmamıştır.

12. İçeriden Öğrenebilecek Durumda Olan Kişilerin Kamuya Duyurulması

Şeffaflık ile Şirket çıkarlarının korunması arasındaki dengeyi sağlamada, tüm Şirket çalışanlarının içeriden öğrenilen bilgilerin kullanımıyla ilgili kurallara uyması için gereken hassasiyet gösterilmektedir. Hiçbir Beko Elektronik A.Ş. çalışanı görevi nedeniyle içeriden aldığı bilgilere dayanarak Beko Elektronik A.Ş. veya diğer bir Koç Grubu şirketine ait hisselerin alım satımıyla kazanç yaratacak faaliyette bulunamaz.

Şirket'in sermaye piyasası araçlarının değerlerini etkileyecek nitelikteki bilgiye ulaşabilecek konumdaki yöneticileri, Şirket'in ihraç ettiği sermaye piyasası araçları ile alım satım yapmaları halinde, bu işlemleri kamuya açıklarlar.

Şirket faaliyet raporunda içeriden öğrenebilecek durumda olan kişi kapsamındaki Üst Yönetimi temsil eden kişiler Ticaret Sicili'ne kayıtlıdır ve ilgili Yönetim Kurulu kararları özel durum açıklaması ile İMKB ve SPK aracılığıyla kamuya duyurulmuştur.

BÖLÜM III - MENFAAT SAHİPLERİ

13. Menfaat Sahiplerinin Bilgilendirilmesi

Şirket ile ilgili menfaat sahipleri esas itibarıyla Şirket ile doğrudan ilişki içinde bulunan üçüncü kişileri ifade etmek için kullanılmıştır. Menfaat sahipleri kendilerini ilgilendiren hususlarda gerektiğinde toplantılara davet edilerek veya telekomünikasyon araçları kullanılarak bilgilendirilmektedir. Şirketimiz, menfaat sahipleri ile iş birliği içinde olmanın uzun dönemde Şirket menfaatine olacağını dikkate alarak, menfaat sahiplerinin mevzuat, karşılıklı anlaşma ve sözleşmelerle elde ettikleri haklarına saygı duymakta ve bunları korumaktadır. Pay sahiplerimiz için oluşturduğumuz Yatırımcı İlişkileri Birimi, pay sahiplerinin soru ve sorunları ile ilgilenmekte ve en kısa sürede çözümler üretilmektedir. Şeffaflık yaklaşımı ve Sermaye Piyasası kuralları çerçevesinde kamuoyu bilgilendirmeleri en acil ve detaylı biçimde yapılmaktadır.

Toplu Sözleşme kapsamındaki çalışanlarımızla ilişkiler sendika temsilcileri vasıtası ile yürütülmektedir. Şirketimiz işveren sendikası olarak MESS (Türkiye Metal Sanayicileri Sendikası), Şirketimizin mavi yakalı çalışanları ise Türk Metal Sendikası üyesidir. 2006 yılı Ekim ayı içerisinde, MESS ile Türk Metal Sendikası arasında 01 Eylül 2006 - 31 Ağustos 2008 dönemini kapsayan Toplu İş Sözleşmesi Anlaşma Tutanağı imzalanmıştır.

14. Menfaat Sahiplerinin Yönetime Katılımı

Şirket çalışanlarımız başta olmak üzere menfaat sahiplerinin Şirket yönetimine katılımını destekleyici mekanizma ve modeller oluşturulmuştur. Menfaat sahiplerinin sorunları ve önerileri ile ilgili geri bildirimlerini karar mekanizmalarına yansıtacak düzenlemeler, Şirket faaliyetlerini aksatmayacak şekilde düzenlenmiştir. Çalışma koşulları ve ortamı, çalışanlara sağlanan haklar konusunda yapılacak uygulama değişiklikleri için işçi sendikasının görüşü ve mutabakatı alınmakta, kararlar birlikte oluşturulmaktadır.

15. İnsan Kaynakları Politikası

Şirketimiz, hedeflediği vizyona doğru emin adımlarla ilerlerken, değerlerinden biri olan "en önemli sermayemiz, insan kaynağımızdır" ilkesi ile hareket ederek yeni başarılarla imza atmaktadır. Misyonumuz, etkin insan kaynakları uygulamaları ile çalışanlarımızı motive edecek bir çalışma ortamı yaratmak olarak belirlenmiştir. Bu süreçte, ortak değerlerimiz ve iş ahlakı ilkelerimiz yol gösterici nitelikte olup, stratejilerimizle uyumlu insan kaynakları politikamız Şirketimiz'i geleceğe taşıyacaktır. İnsan kaynakları (İK) politikamızı yönlendiren temel ilkeler aşağıda sıralanmıştır:

- İnsan kaynakları sistemlerimizde ve uygulamalarımızda global/yerel bir denge vardır. Uluslararası platformda faaliyet gösteren bir Şirket olarak; yerel mevzuatlara, uygulamalara ve gereksinimlere saygı duyarız. İK politikaları ve uygulamalarının yerel mevzuatlarla çeliştiği durumlarda, ilgili ülke yasal mevzuatları dikkate alınır.
- Tüm insan kaynakları politikamız, Beko Elektronik A.Ş. iş stratejileri ile aynı doğrultudadır.
- Tüm insan kaynakları süreç ve uygulamaları, insan haklarına uyumlu ve bunları destekler nitelikte olmalıdır. Bu ilkeler; ayrımcılık yapmamayı ve Şirket içinde eşit fırsatlar sağlamayı gerektirir. Beko Elektronik A.Ş., hiçbir şekilde etnik köken, ırk, millet, maluliyet, politik görüş, dini inanç, yas, cinsiyet veya cinsel tercih ayrımı yapmaz.
- Tüm insan kaynakları uygulamalarımızda temel aldığımız esaslar; adalet, tutarlılık ve güvenilirliktir.
- İnsan kaynakları standartlarımızı sürekli iyileştirmek amacıyla uygulamalarımızı sistematik ve düzenli olarak gözden geçirir, en son gelişmeler ve topladığımız geri bildirimler ile insan kaynakları süreçlerimizi şekillendiririz.
- Tutumumuz, kişisel bilgileri korumak ve gizliliği sağlamaktır.

Bu ilkeler doğrultusunda insan kaynakları uygulamalarında aşağıdaki amaçlarımızı esas alarak hareket ederiz:

Toplu sözleşme kapsamındaki çalışanlarımız ile ilişkiler Sendikalar Kanunu'na göre kanuni temsilcilik hakkına sahip olan sendika temsilcileri vasıtası ile yürütülmektedir. Bu yolla, işçi-işveren işbirliği ve çalışma dengesi ile çalışma barışının devamını sağlamak ve ortaya çıkan sorunların mevzuat ve toplu iş sözleşmelerine uygun çözümlenmesine yardımcı olmak amaçlanmaktadır.

Şirketimiz çalışanlarına, çalışma ortamı, güvenlik ve verimlilik açısından en üst seviyedeki koşulları sağlarken, her zaman yasal standartlara uyacağımızı taahhüt etmekteyiz.

İşe alma ve yerleştirme süreçlerindeki amacımız, Beko Elektronik A.Ş.'nin mevcut ve gelecekteki iş ihtiyaçlarını karşılamaktır. Bu amaç çerçevesinde, çalışan ve Şirket arasında karşılıklı yarar sağlayacak çalışma fırsatları yaratmayı hedeflemekteyiz. Seçme ve yerleştirme sürecimizde; uygun eğitim, bilgi, beceri, yetkinlik ve deneyime sahip tüm adaylara eşit fırsatlar sağlarız.

Eğitim ve gelişim yaklaşımımız, sürekli gelişim prensibi ile Şirket ile birey performansının geliştirilmesini amaçlar. Şirketimiz, çalışanlarına bilgi, beceri ve görgülerini artırmaya yönelik eğitim planları yapar ve eğitim politikaları oluşturur.

Beko Elektronik A.Ş., organizasyonel başarının temelinde bireysel başarıların olduğuna inanır. Bu doğrultuda, Şirket hedeflerine uygun olarak çalışanlarımızın performanslarını geliştirmek için çeşitli gelişim yöntemi sistemleri kullanılır.

Ücret yönetiminde yaklaşımımız, yasalar ve rekabetçi anlayışla adil bir istihdam politikası çerçevesinde belirlenmesidir.

Şirket yönetimine ulaşmada, motivasyonu, bağlılığı ve verimliliği artırmada ve en iyi uygulamaları hayata geçirmede ön plana çıkan kritik davranışları teşvik etmek için, fayda getirecek her tür başarıyı, buluşu ve/veya öneriyi değerlendirir ve Şirket içinde tanınırlığını sağlar.

16. Müşteri ve Tedarikçilerle İlişkiler Hakkında Bilgiler

Ürünlerimizin pazarlanması, satışı ve satış sonrası hizmetleri bütünsel bir kalite anlayışı içinde, sıfır üretim hatası hedeflenerek ve müşteri memnuniyetinin en üst seviyeye çıkarılması doğrultusunda yürütülmektedir. Müşteri sorunlarının üretim sürecinde çözülmesi için ilgili bölümlerden, elemanlarımızın katılımıyla oluşturulan proje ekipleri, şikayetlerin hem en kısa sürede çözülmesi hem de olası hataların önüne geçilebilmesi amacıyla çalışmalarını sürdürmektedir. Şirketimiz, ticari sır kapsamındaki müşteri ve tedarikçilerle ilgili bilgilerin gizliliğine azami özen göstermektedir.

Yıllar itibarıyla sayısal ve teknolojik olarak büyüyen Çağrı Merkezimiz haftanın yedi günü saat 24:00'e kadar ürünlerimize ait her türlü soru, sorun ve önerileri kayıt altına almakta, değerlendirmekte veya müşteri talebini sonuçlandıran birimler ile itibata geçmektedir. Çağrı Merkezimiz, rakiplerinin çok üzerinde bir teknolojik altyapıyla donanımlı olmanın verdiği avantajla ve müşterilerimizle aramızdaki iletişim kanallarındaki çeşitlilikle de farkını ortaya koymaktadır. Telefon ve e-posta gibi modern iletişim kanallarının yanı sıra faks ve mektup gibi geleneksel iletişim kanallarıyla da müşterilerimizin taleplerini değerlendirmeye alan Çağrı Merkezimiz, gelen taleplerin önemli bir kısmını anında çözüme kavuşturmaktadır. Gün geçtikçe hizmet seviyesindeki citayı yükselten Çağrı Merkezimiz, müşteri taleplerini cevaplamanın yanı sıra yapmış olduğu müşteri memnuniyetine yönelik anketler ile de sahanın sesine kulak vermeyi amaç edinmekte, anketler sonucu alınan müşteri geri bildirimlerini gelişmeye yönelik birer fırsat olarak değerlendirmektedir.

17. Sosyal Sorumluluk

Şirketimiz, sosyal sorumluluklara karşı duyarlıdır. Çevreye sıfır zarar verecek üretim süreç ve teknolojilerini kullanma politikalarını bünyesinde oluşturmuştur. Çevre, tüketici, kamu sağlığı ile ilgili düzenlemelere ve etik kurallara uyan, bu konudaki politikalarını kamuyla paylaşan Şirketimiz'in, web sitesinde de gerekli açıklamalar yer almaktadır. Bunun yanında faaliyet gösterilen bölgede çevre düzenlemeleri, bölge halkıyla yakınlık ve sosyal aktiviteler, sosyal sorumluluklarımızın birer örneğini teşkil etmektedir.

BÖLÜM IV-YÖNETİM KURULU

18. Yönetim Kurulu'nun Yapısı, Oluşumu ve Bağımsız Üyeler

Yönetim Kurulumuz bir başkan, bir başkan vekili ve altı üye olmak üzere sekiz kişiden oluşmaktadır. Yönetim Kurulu Üyeleri'nin seçildiği Genel Kurul Toplantıları'nı takiben, görev taksimine ilişkin karar almak suretiyle Yönetim Kurulu başkan ve vekili tespit edilmektedir. Dönem içinde Yönetim Kurulu üyeliklerinde boşalma olduğu takdirde, Türk Ticaret Kanunu'nun 315. maddesi hükümleri uygulanır.

Yönetim Kurulu Başkanımız Sn. Rahmi M. Koç, Şirketimiz'in ve Grubumuz'un ana ortaklarından birisidir. Koç Holding CEO'su Sn. Dr. Bülent Bulgurlu, Yönetim Kurulumuz'da başkan vekili olarak görev yapmaktadır. Şirket Yönetim Kurulu'nda, bağımsız üye bulunmamaktadır. Ancak Yönetim Kurulu'nu oluşturan üyelerin tamamı uzun yıllardan bu yana çeşitli sektörlerde profesyonel olarak görev yapmış ve Şirketimiz'in faaliyet gösterdiği sektörde tecrübe sahibi kişilerdir. Şirketimiz, Yönetim Kurulu Üyelerimiz'in bilgi birikimi ve tecrübelerinden en üst düzeyde faydalanmaktadır. Yönetim Kurulu Üyelerimiz her türlü etkiden uzak, görüşlerini özgürce aktarabilmekte ve ifade edebilmektedir.

Yönetim Kurulu Başkan ve Üyeleri'nin Şirket konusuna giren işleri bizzat veya başkaları adına yapmaları ve bu tür işleri yapan şirketlere ortak olabilmeleri hususunda, TTK 334. ve 335. maddeleri kapsamında Genel Kurul'dan onay alınmaktadır.

19. Yönetim Kurulu Üyeleri'nin Nitelikleri

Yönetim Kurulu Üyelerimiz SPK'nın Kurumsal Yönetim İlkeleri 4. bölümünün 3.1.1, 3.1.2, 3.1.3 ve 3.1.5 ilkeleri ile belirlediği nitelikleri taşımaktadır. Şirket Yönetim Kurulu Üyeleri yükseköğrenim görmüş, uzun yıllar boyunca kamu ve/veya özel sektörde birikim kazanmış, yöneticilik tecrübesi bulunan, sektörel konulara hakim kişilerden oluşmaktadır. Bununla birlikte, Şirket Ana Sözleşmesi'nde bu hususa yer verilmemiştir.

20. Şirket'in Misyonu ve Vizyonu ile Stratejik Hedefi

Şirketimiz'in misyonu ve vizyonu kamu ile gerek web sitemiz (www.bekoelektronik.com.tr), gerekse bilgilendirme niteliğindeki toplantı ya da açıklamalarla ve uygun iletişim araçları ile paylaşılmaktadır.

Şirket misyonu ve vizyonu gerek yapılan strateji toplantıları gerek diğer şirket içi iletişim araçları vasıtasıyla, Şirket çalışanlarının da katıldığı süreçlerden sonra Şirket'in üst düzey yöneticileri tarafından oluşturulur. Şirketimiz'in misyonu ve vizyonu doğrultusunda belirlenen strateji ve hedefler, Yönetim Kurulu tarafından değerlendirilir. Bu hedefler, belirlenmiş performans ölçütleri ile periyodik olarak ölçülerek gözden geçirilir.

Şirketimiz'in Ana Sözleşme'si uyarınca periyodik aralıklarla gerçekleştirilen Yönetim Kurulu Toplantıları esnasında, Şirket hedefleri ile gerçekleşen faaliyetler, önceki dönem performanslarını da kapsayacak şekilde takip edilmektedir. Şirket'in mevcut durumu gözden geçirilmekte, mevcut koşullar neticesinde gerekli görülmesi halinde yeni hedefler ve stratejiler geliştirilmektedir.

21. Risk Yönetimi ve İç Kontrol Mekanizması

Şirket bünyesinde risk yönetim ve iç denetim bölümleri kurulmuştur. Risk ve iç denetim raporları Üst Yönetim'e sunulmaktadır. Ayrıca iç kontrol departmanı ile tüm iç süreçler risk ve etkinlik bağlamında değerlendirilmektedir.

22. Yönetim Kurulu Üyeleri ile Yöneticilerin Yetki ve Sorumlulukları

Şirket'in Yönetim Kurulu Üyeleri ve Yöneticileri'nin yetki ve sorumluluklarına Şirket Ana Sözleşmesi'nde ve imza sirkülerinde açıkça yer verilmektedir. Bu dokümanlar kanunun öngördüğü yetkili kurumların yanı sıra, Şirket'in web sitesinde de yer almaktadır.

23. Yönetim Kurulu'nun Faaliyet Esasları

Yönetim Kurulu Toplantıları'nın gündemi, Şirket Ana Sözleşmesi'nin açıkça Yönetim Kurulu kararına bağlanmasını emrettiği hususların, ilgili birimlerce Şirket Üst Yönetimi ve Yönetim Kurulu Üyeleri'ne bildirilmesiyle belirlenmektedir. Bunun dışında Yönetim Kurulu Üyeleri'nden herhangi birisinin spesifik bir konuya ilişkin karar alınması hususunu Şirket Üst Yönetimi'ne bildirmesiyle toplantı gündemi belirlenmektedir.

Yönetim Kurulu, işlerin gerektirdiği ölçüde karar almaktadır. Yönetim Kurulu Toplantıları'nda her görüş seslendirilebilir. 2007 yılında gerçekleştirilen Yönetim Kurulu Toplantıları'nda bir muhalefet veya farklı görüş beyan edilmediğinden kamuya açıklama yapılmamıştır.

24. Şirket'le Muamele Yapma ve Rekabet Yasağı

Yönetim Kurulu Üyeleri'nin Şirket'le işlem yapma veya rekabet etmesi ile ilgili bir kısıtlama bulunmamakla birlikte, mevcut durumda böyle bir hal söz konusu değildir.

25. Etik Kurallar

Beko Elektronik A.Ş. güvenilirliğin sembolü olmayı amaçladığından ortaklarına, bayilerine, endüstriyel iş birliklerine, müşterilerine saygılı davranır ve her şartta yasalara uygun hareket eder. Beko Elektronik A.Ş. çalışanları, ortakları, bayileri ve diğer iştirakleri ile beraber oluşturduğu yapı içerisinde topluma, çevreye, müşterilerine ve iş ortaklarına karşı olan sorumluluklarının bilinciyle hareket eder ve bu sorumluluklar, Beko Elektronik A.Ş. iş ahlakının temel ilkelerini oluşturur.

"Beko Elektronik A.Ş. İş Ahlakı İlkeleri" günlük çalışma hayatının bir parçasıdır. "Beko Elektronik A.Ş. İş Ahlakı İlkeleri" içinde yer alan genel başlıklar aşağıdaki gibidir:

- Beko Elektronik A.Ş. genelinde çıkar çatışması yaşanmaması için; çalışanların ticari yatırımları, Şirket dışı iş aktiviteleri, gelen hediye ve davetler, akrabaların iş aktiviteleri, tedarikçilerde istihdam gibi konularda çalışanlardan beklenen davranışlar tanımlanmıştır.
- Çalışanlar Şirket hedef ve stratejilerine ulaşmak için, işlerinin bir parçası olarak rakiplerle ilgili bilgi toplarken Beko Elektronik A.Ş. ortak değerlerini ve iş ahlakı ilkelerini dikkate alırlar.
- Beko Elektronik A.Ş. için ticari sırları korumak, Şirket'in gelecekteki başarısını ve dolayısıyla çalışanların iş güvencesini korumak için oldukça önemlidir.
- Beko Elektronik A.Ş. entelektüel mülkiyete saygılı davranır, çalışanlar bir başkasına ait yazı, buluş, eser vb. mülkiyeti Beko Elektronik A.Ş. içinde kullanırken gereken tüm kanuni yükümlülükleri uyarlar. Bir başkasına ait kitap ve diğer fikri eserler hakları ödenmeden Beko Elektronik A.Ş. içinde kullanılamaz.
- Beko Elektronik A.Ş., ürünleri ve operasyonları ile güvenlik, çevre ve sağlık konularında ilgili tüm kanun ve yönetmeliklere bağlı kalacağını taahhüt eder.
- İç denetimler, politikaları ve prosedürleri gerçek durumla karşılaştırmak ve operasyonların layıkıyla yürütülüp yürütülmediğinden emin olmak için yapılır.
- Beko Elektronik A.Ş. çalışma prensipleri; başkalarına saygılı olmayı, iş yerinde ve saatlerinde alkol ve uyuşturucu madde kullanmamayı, iş yeri güvenliğini sağlamayı, çalışma barışına yardımcı bir ortam oluşturmayı ve ayrımcılıktan uzak bir şekilde eşitlik ilkesiyle davranmayı gerektirir.

Bir Beko Elektronik A.Ş. çalışanın, iş ahlakı ilkeleri ile ilgili herhangi bir konuda kuskuya düştüğünde, yapılması gerekenleri öğrenmek için başvuracağı araçlar hazırlanmış olup, yapılması gerekenler tanımlanmıştır. Beko Elektronik A.Ş. çalışanı, Beko Elektronik A.Ş. iş ahlakı ilkelerine uygun hareket etmediğinde sorgulanır ve yasalar çerçevesinde Şirket disiplin kuralları işletilir.

26. Yönetim Kurulu'nda Oluşturulan Komitelerin Sayı, Yapı ve Bağımsızlığı

Şirketimizde, Yönetim Kurulu'nun görev ve sorumluluklarını sağlıklı olarak yerine getirmesi amacıyla, denetimden sorumlu "Denetim Komitesi" oluşturulmuştur. 2007 yılı için Sayın Temel K. Atay ve Sayın Aydın İ. Çubukçu Denetim Komitesi'ne üye olarak Yönetim Kurulumuz tarafından seçilmiştir. Denetim Komitesi, faaliyetlerini Sermaye Piyasası Mevzuatı ve SPK Kurumsal Yönetim İlkeleri'nde öngörüldüğü üzere düzenli bir şekilde yürütmektedir. Mali tabloların ve finansal performansın değerlendirilmesi ve denetlenmesi için kurulan bu komite, üç ayda bir periyodik olarak toplanarak, Yönetim Kurulu'na mali sonuçlar ile ilgili rapor sunmaktadır. Bunun dışında Yönetim Kurulu bünyesinde oluşturulmuş bir komite bulunmamaktadır. Söz konusu komitelerde görev alan üyeler bağımsız üye niteliğine haiz değildir.

27. Yönetim Kurulu'na Sağlanan Mali Haklar

Yönetim Kurulu Üyeleri'ne sağlanan haklar Genel Kurul'da kararlaştırılmaktadır. 03 Nisan 2007 tarihli Genel Kurul'da Yönetim Kurulu üyelerine aylık ücret verilmesi hissedarlarca uygun görülmüştür. Buna göre Yönetim Kurulu Başkan ve Üyeleri'ne ayda brüt 1.155 YTL ücret verilecektir. Yönetim Kurulu Üyeleri'ne ve yöneticilere Şirket iç prosedürleri dahilinde verilen avanslar hariç olmak üzere borç para verilmemekte, kredi kullanılmamaktadır. Bu kişiler lehine kefalet gibi teminatlar da verilmemektedir.

GÜNDEM

Beko Elektronik A.Ş. Olağan Genel Kurul Toplantısı 03 Nisan 2008 Toplantı Gündemi

- 1- Açılış ve Başkanlık Divanı seçimi.
- 2- 2007 yılı faaliyet ve hesapları hakkında Yönetim Kurulu ve Denetçi Raporu ile Bağımsız Denetleme Kuruluşu Başaran Nas Bağımsız Denetim ve Serbest Muhasebeci Mali Müşavirlik A.Ş. (a member of PricewaterhouseCoopers) raporlarının okunması ve görüşülmesi; Yönetim Kurulu'nun 2007 yılı bilanço ve gelir tablosu ile ilgili önerisinin kabulü, değiştirilerek kabulü veya reddi.
- 3- Yönetim Kurulu Üyeleri ve Denetçiler'in şirketin 2007 yılı hesap ve faaliyetlerinden dolayı ibra edilmeleri.
- 4- 2008 yılı faaliyet ve hesaplarını incelemek üzere toplanacak Olağan Genel Kurul Toplantısı'na kadar görev yapacak Yönetim Kurulu Üye adedinin belirlenerek yeni üyelerin seçimi.
- 5- 2008 yılı faaliyet ve hesaplarını incelemek üzere toplanacak Olağan Genel Kurul Toplantısı'na kadar görev yapacak Denetçiler'in tekrar seçilmeleri veya değiştirilmeleri.
- 6- Yönetim Kurulu Başkan ve Üyeleri ile Denetçiler'in aylık brüt ücretlerinin tespiti.
- 7- Şirketimizin Grundig Multimedia B.V'deki payını %100'e çıkarmasına ilişkin bütün yasal sürecin tamamlanması önkoşulu ile Ana Sözleşme'nin "Şirketin Unvanı" ile ilgili 2. maddesinin değişikliği hakkında karar alınması.
- 8- Genel Kurul tarihinden önce, Sermaye Piyasası Kurulu ile Sanayi ve Ticaret Bakanlığı'ndan gerekli izinlerin alınması önkoşulu ile Ana Sözleşme'nin "Amaç ve Konusu" ile ilgili 3. maddesi, "Kayıtlı Sermaye" ile ilgili 7. maddesinin, "Oy Adedi" ile ilgili 25. maddesi ve Geçici maddenin değişikliği hakkında karar alınması.
- 9- Sermaye Piyasası Kurulu tarafından yayınlanan Sermaye Piyasası'nda Bağımsız Denetim Standartları Hakkındaki Tebliğ gereği 2008 yılı faaliyet ve hesaplarını incelemek üzere Yönetim Kurulu'nca seçilen Bağımsız Denetim Kuruluşu'nun onaylanması.
- 10- Yönetim Kurulu Üyelerine Şirket konusuna giren işleri bizzat veya başkaları adına yapmaları ve bu tür işleri yapan şirketlerde ortak olabilmeleri ve diğer işlemleri yapabilmeleri hususunda Türk Ticaret Kanunu'nun 334. ve 335. maddeleri kapsamında izin verilmesi.
- 11- Genel Kurul Toplantı Tutanağı'nın Başkanlık Divanı'nca imzalanması ve bununla yetinilmesi hususunda Başkanlık Divanı'na yetki verilmesi.
- 12- Dilekler.

ANA SÖZLEŞME DEĞİŞİKLİKLERİ

(ESKİ METİN)

ŞİRKETİN UNVANI

Madde 2 - Şirketin unvanı “**Beko Elektronik Anonim Şirketi**”dir. Bu Ana Sözleşme’de kısaca “Şirket” kelimesi ile ifade edilmiştir.

(YENİ METİN)

ŞİRKETİN UNVANI

Madde 2 - Şirketin unvanı “**Grundig Elektronik Anonim Şirketi**”dir. Bu Ana Sözleşme’de kısaca “Şirket” kelimesi ile ifade edilmiştir.

(ESKİ METİN)

AMAÇ VE KONUSU

Madde 3 - Şirket her nev’i sınai mamuller üretim ve ticareti ile uğraşmak üzere kurulmuş olmakla beraber, başlıca çalışma konuları:

- Muhtelif radyo, teyp, pikap, müzik seti ve aksesuarları,
- Muhtelif televizyon, TV projektör, aksesuarları ve ilgili diğer cihazlar,
- Muhtelif video teyp, kamera ve ev eğlence cihazları,
- Muhtelif bilgisayar, yazar kasa, elektronik hesap makinesi ve daktilolar,
- Muhtelif kumanda ve kontrol sistemleri, telsizler, telefonlar ve aksesuarları, askeri ve sivil elektronik cihazlar,

Üretimi, alım ve satımı, ithali ve ihracı ile ilgili bütün ticari ve sınai faaliyetlerde bulunmaktadır.

Şirket bu amaçla istigal konusu içine giren faaliyetleri bizzat yapabileceği gibi üretim faaliyetlerini ortaklaşa gerçekleştirebilir; Üretimi kendi markaları veya başkalarına ait markalar altında tahakkuk ettirebilir, başkaları ad ve hesabına yapabilir.

- Elektrik enerjisi üreten, dağıtan, pazarlayan kurum ve kuruluşlara katılabilir, iştirak amacı ile bunların hisse senetlerini alabilir ve gerektiğinde elden çıkarabilir.

- Menkul Kıymetler aracılık faaliyeti ve portföy işletmeciliği niteliğinde olmamak kaydıyla tahvil ve diğer menkul değerleri alabilir ve üzerlerinde tasarrufta bulunabilir, ticari bankalara, finansal kiralama (leasing), tüketici kredisi ve factoring şirketlerine iştirak amacıyla hisse senetlerini satın alabilir ve gerektiğinde elden çıkarabilir.

- Sermaye Piyasası Kanunu’nun 15’inci maddesinin son fıkrası kapsamına girebilecek sonucu doğurmaması, yıl içinde yapılanlar dahil Genel Kurul’da ortakların bilgisine sunulması ve gerekli özel durum açıklamalarının yapılması suretiyle Şirket, sosyal amaçlı kuruluş olan vakıflara, derneklere, üniversitelere ve benzeri kuruluşlara yardım ve bağışta bulunabilir.

Şirket amaç ve konusu ile ilgili ;

- A) Fabrika, atölye ve istasyonlar kurup işletebilir, acentalık, komisyonculuk, mümessillik ve bayilikler alabilir veya başkalarına bu faaliyetlerde bulunma yetkisi verebilir.
- B) Pazarlama, taşıma organizasyonları kurabilir; eleman yetiştirici eğitim faaliyetlerinde bulunabilir; bilgisayar sistemlerinden yararlanabilir, kurabilir, bunları tek başına veya ortaklaşa yapabilir.
- C) Şirketler kurabilir, kurulu şirketlere iştirak edebilir, ortaklıklar ve diğer iş birliği şekillerinden yararlanabilir; bunları mevzuat koşullarını yerine getirmek şartı ile yabancılarla da gerçekleştirebilir ve gerektiğinde bunları tasfiye edebilir.
- D) Markalar, modeller, resimler, hususi imalat ve istihsal usulleri, know-how, ihira hakları edinebilir, lisans anlaşmaları yapabilir, üzerlerinde tasarrufta bulunabilir.
- E) İhracat ve ithalat yapabilir, ihalelere girebilir; bunları yerli ve yabancı ortaklarla birlikte gerçekleştirebilir.

- F) Bilgi ve tecrübesini değerlendirebilir, başkalarına yurt içi ve dışında tesis ve fabrikalar kurabilir.
- G) Çalışma konusu mamullerin gerekli parçalarını ve aksamını imal ve ithal edebilir ve ettirebilir; her türlü hammadde, yarımamul ve mamul alım ve satımı, ithal ve ihrac faaliyetlerinde bulunabilir.
- H) Bankalar ve diğer mali müesseselerden alınacak krediler için garanti ve sair teminatlar verebilir ve giriştiği mali taahhütlere karşılık nev'i teminat alabilir.

Yukarıda gösterilen işlerden başka Şirket için yararlı görülecek diğer işlere girilmek istenildiği takdirde Yönetim Kurulu'nun önerisi üzerine durum Genel Kurul'un onayına sunulacak ve bu yolda karar alındıktan sonra Şirket dilediği işleri yapabilecektir. Ancak Ana Sözleşme'nin değiştirilmesi niteliğinde olan bu kararın uygulanması için öncelikle Sermaye Piyasası Kurulu'ndan daha sonra Sanayi ve Ticaret Bakanlığı'ndan gerekli izin alınacaktır.

(YENİ METİN)

AMAÇ VE KONUSU

Madde 3 - Şirket her nev'i sınıai mamuller üretim ve ticareti ile uğraşmak üzere kurulmuş olmakla beraber, başlıca çalışma konuları:

- Muhtelif radyo, teyp, pikap, müzik seti ve aksesuarları,
- Muhtelif televizyon, TV projektör, aksesuarları ve ilgili diğer cihazlar,
- Muhtelif video teyp, kamera ve ev eğlence cihazları,
- Muhtelif bilgisayar, yazar kasa, elektronik hesap makinesi ve daktilolar,
- Muhtelif kumanda ve kontrol sistemleri, telsizler, telefonlar ve aksesuarları, askeri ve sivil elektronik cihazlar,

Üretimi, alım ve satımı, ithali ve ihracı ile ilgili bütün ticari ve sınıai faaliyetlerde bulunmaktadır.

Şirket bu amaçla iştiğal konusu içine giren faaliyetleri bizzat yapabileceği gibi üretim faaliyetlerini ortaklaşa gerçekleştirebilir; üretimi kendi markaları veya başkalarına ait markalar altında tahakkuk ettirebilir, başkaları ad ve hesabına yapabilir.

- Elektrik enerjisi üreten, dağıtan, pazarlayan kurum ve kuruluşlara katılabilir, iştiğal amacı ile bunların hisse senetlerini alabilir ve gerektiğinde elden çıkarabilir.
- **Aracılık faaliyeti ve portföy işletmeciliği niteliğinde olmamak kaydıyla yurt içi ve dışında tahvil ve hisse senetleri dahil olmak üzere menkul değerler, depo sertifikaları, vadeli işlem sözleşmeleri, finansal piyasalarda işlem gören türev ürünleri, yapılandırılmış finansal enstrümanları alabilir ve bunlar üzerinde tasarrufta bulunabilir, ticari bankalara, finansal kiralama, tüketici kredisi ve faktoring şirketlerine iştiğal amacıyla bunların hisse senetlerini satın alabilir ve gerektiğinde elden çıkarabilir.**
- Sermaye Piyasası Kanunu'nun 15'inci maddesinin son fıkrası kapsamına girebilecek sonucu doğurmaması, yıl içinde yapılanlar dahil Genel Kurul'da ortakların bilgisine sunulması ve gerekli özel durum açıklamalarının yapılması suretiyle Şirket, sosyal amaçlı kuruluş olan vakıflara, derneklere, üniversitelere ve benzeri kuruluşlara yardım ve bağışta bulunabilir.

Şirket amaç ve konusu ile ilgili;

- A) Fabrika, atölye ve istasyonlar kurup işletebilir, acentalık, komisyonculuk, mümessillik ve boyilikler alabilir veya başkalarına bu faaliyetlerde bulunma yetkisi verebilir.
- B) Pazarlama, taşıma organizasyonları kurabilir; eleman yetiştirici eğitim faaliyetlerinde bulunabilir; bilgisayar sistemlerinden yararlanabilir, kurabilir, bunları tek başına veya ortaklaşa yapabilir.
- C) Şirketler kurabilir, kurulu şirketlere iştiğal edebilir, ortaklıklar ve diğer iş birliği şekillerinden yararlanabilir; bunları mevzuat koşullarını yerine getirmek şartı ile yabancılarla da gerçekleştirebilir ve gerektiğinde bunları tasfiye edebilir.

- D) Markalar, modeller, resimler, hususi imalat ve istihsal usulleri, know-how, ihtira hakları edinebilir, lisans anlaşmaları yapabilir, üzerlerinde tasarrufta bulunabilir.
- E) İhracat ve ithalat yapabilir, ihalelere girebilir; bunları yerli ve yabancı ortaklarla birlikte gerçekleştirebilir.
- F) Bilgi ve tecrübesini değerlendirebilir, başkalarına yurt içi ve dışında tesis ve fabrikalar kurabilir.
- G) Çalışma konusu mamullerin gerekli parçalarını ve aksamını imal ve ithal edebilir ve ettirebilir; her türlü hammadde, yarımamul ve mamul alım ve satımı, ithal ve ihraç faaliyetlerinde bulunabilir.
- H) Bankalar ve diğer mali müesseselerden alınacak krediler için garanti ve sair teminatlar verebilir ve giriştiği mali taahhütlere karşılık nev'i teminat alabilir.
- I) **Araştırma - Geliştirme (AR-GE) faaliyetleri için gerekli olan her türlü laboratuvar ve araştırma merkezleri kurabilir ve/veya kurdurabilir.**

Yukarıda gösterilen işlerden başka Şirket için yararlı görülecek diğer işlere girilmek istenildiği takdirde Yönetim Kurulu'nun önerisi üzerine durum Genel Kurul'un onayına sunulacak ve bu yolda karar alındıktan sonra Şirket dilediği işleri yapabilecektir. Ancak Ana Sözleşme'nin değiştirilmesi niteliğinde olan bu kararın uygulanması için öncelikle Sermaye Piyasası Kurulu'ndan daha sonra Sanayi ve Ticaret Bakanlığı'ndan gerekli izin alınacaktır.

(ESKİ METİN)

MADDE 7 - KAYITLI SERMAYE

Şirket, 2499 sayılı kanun hükümlerine göre kayıtlı sermaye sistemini kabul etmiş ve Sermaye Piyasası Kurulu'nun 04/03/1993 tarih ve 146 sayılı izni ile bu sisteme geçmiştir.

Şirketin kayıtlı sermayesi 400.000.000,- (Dört yüz milyon) YTL olup, herbiri 1,- (Bir) Ykr. itibari değerinde 40.000.000.000 paya bölünmüştür.

Şirket'in çıkarılmış sermayesi tamamen ödenmiş 87.000.000,- (Seksenyedimilyon) YTL olup, herbiri 1,-Ykr itibari değerinde 8.700.000.000 paya bölünmüştür.

Yönetim Kurulu yukarıda yazılı kayıtlı sermaye miktarına kadar beheri 1,-(Bir) Ykr. nominal değerinde payları temsil edecek şekilde 1,- (Bir) Ykr. veya katlarını ihtiva edecek hisselik kupürler halinde nama ve hamiline yazılı hisse senetleri çıkararak sermayeyi artırabilir. Satılan hisse senetlerinin bedeli nakden ve peşin olarak alınır.

Çıkarılan hisse senetleri tamamen satılarak bedelleri ödenmedikçe, yeni hisse senedi çıkarılamaz.

Yönetim Kurulu yeni hisse senedi çıkarılmasına karar verirken itibari değerinin üzerinde hisse senedi çıkarabilir, mevcut ortakların yeni pay alma haklarını kısıtlayabilir.

(YENİ METİN)

MADDE 7 - KAYITLI SERMAYE

Şirket, 2499 sayılı kanun hükümlerine göre kayıtlı sermaye sistemini kabul etmiş ve Sermaye Piyasası Kurulu'nun 04/03/1993 tarih ve 146 sayılı izni ile bu sisteme geçmiştir.

Şirketin kayıtlı sermayesi 800.000.000,- (Sekiz yüz milyon) YTL olup, herbiri 1 (Bir) Ykr itibari değerinde 80.000.000.000 paya bölünmüştür.

Sermaye Piyasası Kurulu'nca verilen kayıtlı sermaye tavanı izni, 2008-2012 yılları (5 yıl) için geçerlidir. 2012 yılı sonunda izin verilen kayıtlı sermaye tavanına ulaşamamış olsa dahi, 2012 yılından sonra Yönetim Kurulu'nun sermaye artırımı kararı alabilmesi için; daha önce izin verilen tavan ya da yeni bir tavan tutarı için Sermaye Piyasası Kurulu'ndan izin almak suretiyle Genel Kurul'dan yeni bir süre için yetki alması zorunludur. Söz konusu yetkinin alınmaması durumunda Şirket kayıtlı sermaye sisteminden çıkmış sayılır.

Şirketin çıkarılmış sermayesi tamamen ödenmiş 348.000.000,- (Üç yüz kırksekiz milyon) YTL'dir. Çıkarılmış sermaye her biri 1 (Bir) Ykr itibari değerinde 34.800.000.000 adet nama yazılı paya bölünmüştür.

Yönetim Kurulu 2008-2012 yılları arasında Sermaye Piyasası Kanunu hükümlerine uygun olarak, gerekli gördüğü zamanlarda yukarıda yazılı kayıtlı sermaye miktarına kadar, beheri 1 (Bir) YKr nominal değerde nama yazılı pay ihraç ederek sermayeyi artırabilir. Satılan payların bedeli nakden ve peşin olarak alınır. Çıkarılan paylar tamamen satılarak bedelleri ödenmedikçe, yeni pay çıkarılamaz.

Sermayeyi temsil eden paylar kaydileştirme esasları çerçevesinde kayden izlenir.

Yönetim Kurulu yeni pay çıkarılmasına karar verirken itibari değerinin üzerinde pay çıkarabilir, mevcut ortakların yeni pay alma haklarını kısıtlayabilir.

(ESKİ METİN)

OY ADEDİ

Madde 25 - Genel Kurul Toplantıları'nda her 5.000,- TL. nominal değerdeki hissenin bir oy hakkı vardır.

(YENİ METİN)

OY ADEDİ

Madde 25 - Genel Kurul Toplantıları'nda her 1 YKr nominal değerdeki hissenin bir oy hakkı vardır.

(ESKİ METİN)

Geçici Madde :

Hisse senetlerinin nominal değerleri 5.000.-TL. iken 5274 sayılı T.T.K.'da değişiklik yapılmasına dair kanun kapsamında 1 YKr olarak değiştirilmiştir. Bu değişim sebebiyle, toplam pay sayısı azalmış olup 5.000.-TL'lik 2 adet pay karşılığında 1 YKR'lık 1 adet hisse verilecektir. 1 YKR'ye tamamlanamayan paylar için kesir makbuzu düzenlenecektir. Söz konusu değişim ile ilgili olarak ortakların sahip oldukları paylardan doğan hakları saklıdır.

Bu işlem nedeniyle mevcut sermayeyi temsil eden 12, 13, 14 ve 16'ncı tertip hisse senetleri 17'inci tertipte birleştirilecektir. Pay birleştirme ve tertip birleştirme işlemleri ile ilgili olarak ortakların sahip oldukları paylardan doğan hakları saklıdır.

Hisse senetlerinin değişim işlemleri, sermaye piyasası araçlarının kaydileştirilmesinin uygulamaya konulmasını takiben ilgili düzenlemeler çerçevesinde Yönetim Kurulu tarafından başlatılacaktır.

(YENİ METİN)

Geçici Madde :

Bir payın nominal değeri 5.000.-TL. iken, Türk Ticaret Kanunu'nun 5274 sayılı kanunla değişik 399. maddesi hükmüne göre 1 (Bir) YKr olarak değiştirilmiştir. Bu değişim sebebiyle, toplam pay sayısı azalmış olup 5.000.-TL'lik 2 adet pay karşılığında 1 (Bir) YKr'lık 1 adet pay verilecektir. 1 (Bir) YKr'ye tamamlanamayan paylar kesir olarak izlenecektir. Söz konusu değişim ile ilgili olarak ortakların sahip oldukları paylardan doğan hakları saklıdır.

Hisse değişim işlemleri, sermaye piyasası araçlarının kaydileştirilmesine yönelik düzenlemeler çerçevesinde gerçekleştirilmektedir.

BEKO ELEKTRONİK A.Ş.

**1 OCAK - 31 ARALIK 2007 HESAP DÖNEMİNE AİT
KONSOLİDE MALİ TABLOLAR VE
BAĞIMSIZ DENETİM RAPORU**

DENETÇİ RAPORU

Beko Elektronik A.Ş. Genel Kurulu'na

Şirketin 2007 yılı hesap dönemi ile ilgili murakabe çalışmalarımızın sonuçları aşağıda yüksek görüşlerinize sunulmuştur.

1. Şirket, Sermaye Piyasası Kanunu ve ilgili mevzuat çerçevesi içinde yürüttüğü faaliyet konularında başarılı bir dönem geçirmiştir.
2. Türk Ticaret Kanunu ve ilgili mevzuat gereğince tutulması zorunlu defter ve kayıtların kanunların icaplarına uygun bir şekilde tutulduğu ve kayıtları tevsik edici belgelerin muntazam bir şekilde muhafaza edildiği görülmüştür.
3. Görüşümüze göre içeriğini benimsediğimiz Sermaye Piyasası Kurulu tarafından yayımlanmış muhasebe ilkelerine göre hazırlanan ekli 31.12.2007 tarihi itibarıyla düzenlenmiş konsolide mali tablolar şirketin anılan tarihteki gerçek mali durumu ile anılan döneme ait gerçek faaliyet sonuçlarını doğru bir biçimde yansıtmaktadır.
4. Şirket yönetimi ile ilgili kararların usulüne uygun şekilde tutulan karar defterine geçirildiği görülmüştür.

Netice olarak, Yönetim Kurulu tarafından hazırlanmış bulunan raporda özetlenen şirket çalışmaları ve Sermaye Piyasası mevzuatına uygun olarak düzenlenen konsolidasyon sonrası mali tabloların tasvibini ve Yönetim Kurulu'nun aklanması hususunu Genel Kurul'un yüksek görüşlerine sunarız.

Saygılarımızla,

İstanbul, 11.03.2008

Mert Ş. BAYRAM



Kemal UZUN



BAĞIMSIZ DENETİM RAPORU

Beko Elektronik A.Ş. Yönetim Kurulu'na

1. Beko Elektronik A.Ş., bağlı ortaklıkları ve müşterek yönetime tabi ortaklıklarının (hep birlikte "Grup" olarak anılacaktır) 31 Aralık 2007 tarihi itibarıyla hazırlanan ve ekte yer alan konsolide bilançosunu, aynı tarihte sona eren yıla ait konsolide gelir tablosunu, konsolide öz sermaye değişim tablosunu ve konsolide nakit akım tablosunu, önemli muhasebe politikalarının özetini ve dipnotları denetlemiş bulunuyoruz.

Finansal Tablolara İlgili Olarak Grup Yönetimi'nin Sorumluluğu

2. Grup yönetimi konsolide finansal tabloların Sermaye Piyasası Kurulu'na yayımlanan finansal raporlama standartlarına göre hazırlanması ve dürüst bir şekilde sunumundan sorumludur. Bu sorumluluk, konsolide finansal tabloların hata ve/veya hile ve usulsüzlükten kaynaklanan önemli yanlışlıklar içermeyecek biçimde hazırlanarak, gerçeği dürüst bir şekilde yansıtmayı sağlamak amacıyla gerekli iç kontrol sisteminin tasarlanmasını, uygulanmasını ve devam ettirilmesini, koşulların gerektirdiği muhasebe tahminlerinin yapılmasını ve uygun muhasebe politikalarının seçilmesini içermektedir.

Bağımsız Denetim Kuruluşu'nun Sorumluluğu

3. Sorumluluğumuz, yaptığımız bağımsız denetime dayanarak bu konsolide finansal tablolar hakkında görüş bildirmektir. Bağımsız denetimimiz, Sermaye Piyasası Kurulu'na yayımlanan bağımsız denetim standartlarına uygun olarak gerçekleştirilmiştir. Bu standartlar, etik ilkelere uyulmasını ve bağımsız denetimin, konsolide finansal tabloların gerçeği doğru ve dürüst bir biçimde yansıtmayı yansıtmadığı konusunda makul bir güvenceyi sağlamak üzere planlanarak yürütülmesini gerektirmektedir.


Bağımsız denetimimiz, konsolide finansal tablolardaki tutarlar ve dipnotlar ile ilgili bağımsız denetim kanıtı toplamak amacıyla, bağımsız denetim tekniklerinin kullanılmasını içermektedir. Bağımsız denetim tekniklerinin seçimi, konsolide finansal tabloların hata ve/veya hileden ve usulsüzlükten kaynaklanıp kaynaklanmadığı hususu da dahil olmak üzere önemli yanlışlık içerip içermediğine dair risk değerlendirmesini de kapsayacak şekilde, mesleki kanaatimize göre yapılmıştır. Bu risk değerlendirmesinde, işletmenin iç kontrol sistemi göz önünde bulundurulmuştur. Ancak, amacımız iç kontrol sisteminin etkinliği hakkında görüş vermek değil, bağımsız denetim tekniklerini koşullara uygun olarak tasarlamak amacıyla, Grup yönetimi tarafından hazırlanan konsolide finansal tablolar ile iç kontrol sistemi arasındaki ilişkiyi ortaya koymaktır. Bağımsız denetimimiz, ayrıca Grup yönetimi tarafından benimsenen muhasebe politikaları ile yapılan önemli muhasebe tahminlerinin ve konsolide finansal tabloların bir bütün olarak sunumunun uygunluğunun değerlendirilmesini içermektedir.

Bağımsız denetim sırasında temin ettiğimiz bağımsız denetim kanıtlarının, görüşümüzün oluşturulmasına yeterli ve uygun bir dayanak oluşturduğuna inanıyoruz.

Görüş

4. Görüşümüze göre, ilişikteki konsolide finansal tablolar, Beko Elektronik A.Ş.'nin 31 Aralık 2007 tarihi itibarıyla konsolide finansal durumunu, aynı tarihte sona eren yıla ait konsolide finansal performansını ve konsolide nakit akımlarını, Sermaye Piyasası Kurulu'na yayımlanan finansal raporlama standartları (bkz. Dipnot 2) çerçevesinde doğru ve dürüst bir biçimde yansıtmaktadır.

Başaran Nas Bağımsız Denetim ve Serbest Muhasebeci Mali Müşavirlik A.Ş.
a member of
PricewaterhouseCoopers



Haluk Yalçın, SMMM
Sorumlu Ortak, Başdenetçi

İstanbul, 10 Mart 2008

31 ARALIK 2007 VE 31 ARALIK 2006 TARİHLERİ İTİBARIYLA KONSOLİDE BİLANÇOLAR

(Tutarlar aksi belirtilmedikçe bin Yeni Türk Lirası ("YTL") olarak ifade edilmiştir.)

	Dipnot referansları	2007	2006
VARLIKLAR			
Dönen varlıklar			
Hazır değerler	4	18.099	21.604
Menkul kıymetler (net)	5	-	-
Ticari alacaklar (net)	7	139.437	213.413
Finansal kiralama alacakları (net)	8	-	-
İlişkili taraflardan alacaklar (net)	9	190.510	402.198
Diğer alacaklar (net)	10	451	1.986
Canlı varlıklar (net)	11	-	-
Stoklar (net)	12	338.101	374.936
Devam eden inşaat sözleşmelerinden alacaklar (net)	13	-	-
Ertelenen vergi varlıkları	14	-	-
Diğer dönen varlıklar	15	7.587	26.319
Toplam dönen varlıklar		694.185	1.040.456
Duran varlıklar			
Ticari alacaklar (net)	7	-	-
Finansal kiralama alacakları (net)	8	-	-
İlişkili taraflardan alacaklar (net)	9	-	36.144
Diğer alacaklar (net)	10	-	146
Finansal varlıklar (net)	16	17.320	7.982
Pozitif/ negatif sermaye (net)	17	-	-
Yatırım amaçlı gayrimenkuller (net)	18	3.463	2.786
Maddi duran varlıklar (net)	19	320.139	259.321
Maddi olmayan duran varlıklar (net)	20	41.261	26.746
Ertelenen vergi varlıkları	14	27.789	38.332
Diğer duran varlıklar	15	364	654
Toplam duran varlıklar		410.336	372.111
Toplam varlıklar		1.104.521	1.412.567

31 Aralık 2007 tarihi ve bu tarihte sona eren dönem itibarıyla hazırlanan konsolide mali tablolar, 10 Mart 2008 tarihli Yönetim Kurulu toplantısında onaylanmış ve Yönetim Kurulu adına Yönetim Kurulu Üyesi Fatih Kemal Ebiçlioğlu ve Genel Muhasebe Yöneticisi Ercan Bayrak tarafından imzalanmıştır.

31 ARALIK 2007 VE 31 ARALIK 2006 TARİHLERİ İTİBARIYLA KONSOLİDE BİLANÇOLAR

(Tutarlar aksi belirtilmedikçe bin Yeni Türk Lirası ("YTL") olarak ifade edilmiştir.)

	Dipnot referansları	2007	2006
YÜKÜMLÜLÜKLER			
Kısa vadeli yükümlülükler			
Finansal borçlar (net)	6	518.931	391.481
Uzun vadeli finansal borçların kısa vadeli kısımları (net)	6	141.786	169.957
Finansal kiralama işlemlerinden borçlar (net)	8	18	26
Diğer finansal yükümlülükler (net)	10	15.179	17.828
Ticari borçlar (net)	7	154.256	262.506
İlişkili taraflara borçlar (net)	9	14.872	93.232
Alınan avanslar	21	-	-
Devam eden inşaat sözleşmeleri hakediş bedelleri (net)	13	-	-
Borç karşılıkları	23	3	469
Ertelenen vergi yükümlülüğü	14	-	-
Diğer yükümlülükler (net)	15	73.061	82.322
Toplam kısa vadeli yükümlülükler		918.106	1.017.821
Uzun vadeli yükümlülükler			
Finansal borçlar (net)	6	75.773	213.750
Finansal kiralama işlemlerinden borçlar (net)	8	32	63
Diğer finansal yükümlülükler (net)	10	-	-
Ticari borçlar (net)	7	-	36.144
İlişkili taraflara borçlar (net)	9	-	-
Alınan avanslar	21	-	-
Borç karşılıkları	23	1.821	2.131
Ertelenen vergi yükümlülüğü	14	1.949	1.367
Diğer yükümlülükler (net)	15	6.773	18.011
Toplam uzun vadeli yükümlülükler		86.348	271.466
Toplam yükümlülükler		1.004.454	1.289.287
ANA ORTAKLIK DIŞI PAYLAR	24	-	-
ÖZSERMAYE			
Sermaye	25	174.000	174.000
Karşılıklı iştirak sermaye düzeltmesi	25	-	-
Sermaye yedekleri	26	225.420	152.526
Hisse senetleri ihraç primleri		344	344
Hisse senedi iptal kârları		-	-
Yeniden değerlendirme fonu		64.738	-
Finansal varlıklar değer artış fonu		8.156	-
Özsermaye enflasyon düzeltmesi farkları		152.182	152.182
Kâr yedekleri	27	11.165	9.716
Yasal yedekler		-	-
Statü yedekleri		-	-
Olağanüstü yedekler		8.693	8.693
Özel yedekler		-	-
Sermayeye eklenecek iştirak hisseleri ve gayrimenkul satış kazançları		-	-
Yabancı para çevrim farkları		2.472	1.023
Net dönem (zararı)/kârı		(97.662)	(127.870)
Geçmiş yıllar zararları	28	(212.856)	(85.092)
Toplam özsermaye		100.067	123.280
Toplam özsermaye ve yükümlülükler		1.104.521	1.412.567
Taahhütler, sarta bağlı varlıklar ve yükümlülükler	31		

31 ARALIK 2007 VE 31 ARALIK 2006 TARİHLERİ İTİBARIYLA KONSOLİDE GELİR TABLOLARI

(Tutarlar aksi belirtilmedikçe bin Yeni Türk Lirası ("YTL") olarak ifade edilmiştir.)

	Dipnot referansları	2007	2006
Esas faaliyet gelirleri			
Satış gelirleri (net)	36	1.356.603	1.805.911
Satışların maliyeti (-)		(1.207.710)	(1.581.419)
Brüt esas faaliyet kârı		148.893	224.492
Faaliyet giderleri (-)	37	(161.724)	(278.280)
Net esas faaliyet zararı		(12.831)	(53.788)
Diğer faaliyetlerden gelir ve kârlar	38	56.956	47.008
Diğer faaliyetlerden gider ve zararlar (-)	38	(29.393)	(57.924)
Finansman giderleri, net	39	(108.291)	(90.362)
Faaliyet zararı		(93.559)	(155.066)
Net parasal pozisyon kârı	40	-	-
Vergi ve ana ortaklık dışı pay öncesi zarar		(93.559)	(155.066)
Ana ortaklık dışı kâr	24	-	-
Vergi öncesi zarar		(93.559)	(155.066)
Vergiler	41	(4.103)	27.196
Net dönem zararı		(97.662)	(127.870)
Hisse başına zarar (YTL)	42	(0,5613)	(0,7349)

31 ARALIK 2007 VE 31 ARALIK 2006 TARİHLERİ İTİBARIYLA KONSOLİDE ÖZSERMAYE DEĞİŞİM TABLOLARI

(Tutarlar aksi belirtilmedikçe bin Yeni Türk Lirası ("YTL") olarak ifade edilmiştir.)

	Sermaye Yedekleri					Kâr Yedekleri			Geçmiş yıllar zararları	Net dönem zararı	Toplam özsermaye
	Sermaye	Hisse senetleri ihraç primleri	Yeniden değerlendirme fonu	Finansal varlıklar değer artışı fonu	Özsermaye enflasyon düzeltme farkları	Yasal yedek	Olağanüstü yedek	Yabancı para çevrim farkları			
1 Ocak 2006 itibarıyla bakiye	174.000	344	-	23.580	152.182	-	8.693	80	(3.054)	(82.038)	273.787
Transferler	-	-	-	-	-	-	-	-	(82.038)	82.038	-
Finansal varlık satışı	-	-	-	(23.580)	-	-	-	-	-	-	(23.580)
Yabancı para çevrim farkları	-	-	-	-	-	-	-	943	-	-	943
Net dönem zararı	-	-	-	-	-	-	-	-	-	(127.870)	(127.870)
31 Aralık 2006 itibarıyla bakiye	174.000	344	-	-	152.182	-	8.693	1.023	(85.092)	(127.870)	123.280
1 Ocak 2007 itibarıyla bakiye	174.000	344	-	-	152.182	-	8.693	1.023	(85.092)	(127.870)	123.280
Transferler	-	-	-	-	-	-	-	-	(127.870)	127.870	-
Finansal varlıkların değer artışı (Dipnot 16)	-	-	-	8.585	-	-	-	-	-	-	8.585
Finansal varlıkların değer artışı üzerinden hesaplanan ertelenen vergi (Dipnot 14)	-	-	-	(429)	-	-	-	-	-	-	(429)
Yeniden değerlendirme fonu artışı (Dipnot 19)	-	-	71.653	-	-	-	-	-	-	-	71.653
Yeniden değerlendirme fonu artışı üzerinden hesaplanan ertelenen vergi (Dipnot 14)	-	-	(6.830)	-	-	-	-	-	-	-	(6.830)
Amortisman transferi (Dipnot 19)	-	-	(106)	-	-	-	-	-	106	-	-
Amortisman transferi üzerinden hesaplanan ertelenen vergi (Dipnot 14)	-	-	21	-	-	-	-	-	-	-	21
Yabancı para çevrim farkları	-	-	-	-	-	-	-	1.449	-	-	1.449
Net dönem zararı	-	-	-	-	-	-	-	-	-	(97.662)	(97.662)
31 Aralık 2007 itibarıyla bakiye	174.000	344	64.738	8.156	152.182	-	8.693	2.472	(212.856)	(97.662)	100.067

31 ARALIK 2007 VE 31 ARALIK 2006 TARİHLERİ İTİBARIYLA KONSOLİDE NAKİT AKIM TABLOLARI

(Tutarlar aksi belirtilmedikçe bin Yeni Türk Lirası ("YTL") olarak ifade edilmiştir.)

	Dipnot referansları	2007	2006
İşletme faaliyetleri:			
Vergi öncesi zarar		(93.559)	(155.066)
<i>İşletme faaliyetlerinden sağlanan net nakdin vergi öncesi kâr ile mutabakatına yönelik düzeltmeler</i>			
Karşılıklardaki artış ve azalışlar	43	(21.086)	73.091
Amortisman ve itfa payları	18, 19, 20	32.735	30.654
Faiz ve vade farkı geliri	39	(20.493)	(35.578)
Faiz ve vade farkı gideri	39	112.855	82.578
Finansal varlık satışından kaynaklanan kârlar, net	38	-	(29.169)
Satılmaya hazır finansal varlık bedelsiz sermaye artırımından kaynaklanan gelirler	38	(750)	-
Maddi olmayan varlık değer düşüklüğü		-	470
Maddi ve maddi olmayan varlık satışlarından kaynaklanan kârlar, net	38	(246)	(440)
Bağlı ortaklık alımından kaynaklanan zarar	38	-	859
İşletme varlık ve yükümlülüklerindeki değişiklik öncesi işletme faaliyetlerinden sağlanan/ (kullanılan) net nakit		9.456	(32.601)
İşletme varlık ve yükümlülüklerindeki net değişim	43	146.890	(122.660)
Ödenen kurumlar ve gelir vergileri	41	(575)	(1.085)
İşletme faaliyetlerinden sağlanan/ (kullanılan) net nakit		146.315	(123.745)
Yatırım faaliyetleri:			
Maddi ve maddi olmayan duran varlık satışlarından elde edilen nakit girişleri		1.315	724
Maddi ve maddi olmayan duran varlık satın alımı	18,19,20	(41.538)	(46.278)
Finansal varlık satın alınması		(3)	-
Finansal varlık satışından elde edilen nakit girişleri		-	53.226
Yabancı para çevrim farkları, net		4.719	(1.665)
Yatırım faaliyetlerinden (kullanılan)/ sağlanan net nakit		(35.507)	6.007
Finansman faaliyetleri:			
Alınan faizler ve vade farkları		28.009	36.230
Ödenen faizler ve vade farkları		(117.507)	(81.480)
Banka kredilerindeki artış, net		(34.271)	190.864
Finansman faaliyetlerinde (kullanılan)/ sağlanan net nakit		(123.769)	145.614
Faaliyetlerde kullanılan net nakit		(3.505)	(4.725)
1 Ocak itibarıyla nakit ve nakit benzeri değerler		21.604	26.329
31 Aralık itibarıyla nakit ve nakit benzeri değerler		18.099	21.604

31 ARALIK 2007 TARİHLİ KONSOLİDE MALİ TABLOLARA AİT DİPNOTLAR

(Tutarlar aksi belirtilmedikçe bin Yeni Türk Lirası ("YTL") olarak ifade edilmiştir.)

DİPNOT 1 - GRUP'UN ORGANİZASYONU VE FAALİYET KONUSU

Beko Elektronik A.Ş. ("Şirket" veya "Beko") 1966 yılında televizyon, video, bilgisayar, yazar kasa ve çeşitli elektronik ev aletlerinin imalatı ve satışı için kurulmuştur. Şirket, sermayesinin büyük bir kısmına sahip olan Koç Grubu Şirketleri'nin bir üyesidir. Şirket, Beylikdüzü Mevkii, 34901 Büyükçekmece, İstanbul, Türkiye adresinde kayıtlıdır.

Şirket, Sermaye Piyasası Kurulu'na ("SPK") kayıtlıdır ve hisseleri 1992 yılından beri İstanbul Menkul Kıymetler Borsası'nda ("İMKB") işlem görmektedir. 31 Aralık 2007 itibarıyla, Şirket'in halka açıklık oranı %19,79 oranında olup, Şirket'in hisselerinin çoğunluğunu elinde bulunduran hissedarlar ve hisse oranları aşağıdaki gibidir (Dipnot 25):

	%
Arçelik A.Ş.	72,46
Diğer	7,75
Halka açık kısım	19,79
	100,00

Şirket, 7 Mayıs 2004 tarihinde İngiltere'de Kurulu bir şirket olan Alba Europe Ltd. ile %50/ %50 ortaklık yapmak suretiyle, Grundig Multimedia B.V. şirketine iştirak etmiştir. Şirket, Grundig Multimedia B.V.'nin tamamına sahip olmak amacıyla Alba Europe Ltd. ile 18 Aralık 2007 tarihinde hisse devir sözleşmesi imzalamıştır (Dipnot 34).

Grup'un bünyesinde istihdam edilen ortalama personel sayısı 2.637'dir (31 Aralık 2006: 3.904).

Arçelik A.Ş.'nin sahibi olduğu Beko markası ile Beko Elektronik A.Ş. şirketinin kurum unvanı arasındaki benzerlikten kaynaklanan yanıltıcı algılamaların ortadan kaldırılması için Beko Elektronik A.Ş. Yönetim Kurulu, kurum ticari unvanını Grundig Elektronik A.Ş. olarak değiştirme konusunda gerekli izinleri almak ve değişikliği Şirket Genel Kurulu'na önermek üzere 18 Aralık 2007 tarihinde karar almıştır. Şirket, ana sözleşme değişikliği niteliğindeki sözü edilen unvan değişikliği ile ilgili başvuruyu SPK'ya 19 Aralık 2007 tarihinde yapmıştır ve SPK, 20 Şubat 2008 tarihinde sözkonusu başvuruyu, unvan değişikliği ile ilgili gerekçeleri, Arçelik A.Ş. ile olan ticari ilişkilerinin kapsam ve niteliğini, Beko markasının sahipliğini ve bu konuda bağımsız kuruluşlarca hazırlanan raporlara ilişkin bilgileri, Grundig Multimedia B.V. şirketinin satın alınması işleminin tamamlanmasından sonra yapılacak Şirket Genel Kurul toplantısında ortakların bilgisine sunulması şartı ile olumlu karşılamıştır.

31 ARALIK 2007 TARİHLİ KONSOLİDE MALİ TABLOLARA AİT DİPNOTLAR

(Tutarlar aksi belirtilmedikçe bin Yeni Türk Lirası ("YTL") olarak ifade edilmiştir.)

DİPNOT 1 - GRUP'UN ORGANİZASYONU VE FAALİYET KONUSU (Devamı)

Şirket'in bağlı ortaklıkları ("Bağlı Ortaklıklar") ve müşterek yönetime tabi ortaklıkları ("Müşterek Yönetime Tabi Ortaklıklar") (topluca "Grup" olarak adlandırılacaktır) aşağıda açıklanmıştır.

Bağlı Ortaklıklar	Ülke	Ana faaliyeti	Faaliyet konusu
Bekodutch B.V. ("Bekodutch")	Hollanda	Yatırım	Holding
Beko Elektronik Ilc ("Beko Elektronik Ilc")	Rusya	Üretim/ Satış	Elektronik
Fusion Digital Technology Ltd. ("Fusion Digital") (*)	İngiltere	Teknoloji	Gayri-faal

(*) Tasfiye süreci devam etmektedir.

Müşterek Yönetime Tabi Ortaklıklar	Ülke	Ana faaliyeti	Faaliyet konusu
Grundig Multimedia B.V. ("Grundig")	Hollanda	Yatırım	Holding
Grundig Benelux B.V. ("Grundig Benelux")	Hollanda	Satış	Elektronik
Grundig Danmark A/S ("Grundig Denmark")	Danimarka	Satış	Elektronik
Grundig España S.A. ("Grundig España")	İspanya	Satış	Elektronik
Grundig Intermedia GmbH ("Grundig Intermedia")	Almanya	Satış	Elektronik
Grundig Intermedia GmbH ("Grundig Austria")	Avusturya	Satış	Elektronik
Grundig Italiana S.p.A. ("Grundig Italy")	İtalya	Satış	Elektronik
Grundig Magyarország Kft. ("Grundig Hungary")	Macaristan	Satış	Elektronik
Grundig Norge AS ("Grundig Norway")	Norvec	Satış	Elektronik
Grundig OY ("Grundig Finland")	Finlandiya	Satış	Elektronik
Grundig Polska Sp.z o.o. ("Grundig Polska")	Polonya	Satış	Elektronik
Grundig S.A.S. ("Grundig France")	Fransa	Satış	Elektronik
Grundig AG ("Grundig Switzerland")	İsvicre	Satış	Elektronik
Grundig Svenska AB. ("Grundig Sweden")	İsvec	Satış	Elektronik
Grundig Portuguesa, Lda ("Grundig Portugal")	Portekiz	Satış	Elektronik
Grundig Česká republika s.r.o. ("Grundig Czech Republic")	Çek Cumhuriyeti	Satış	Elektronik
Grundig Slovakia s.r.o. ("Grundig Slovakia")	Slovakya	Satış	Elektronik
Grundig Australia Pty. Ltd ("Grundig Australia") (*)	Avustralya	Satış	Elektronik
Grundig Intermedia Trgovina, d.o.o. ("Grundig Slovenia")	Slovenya	Satış	Elektronik

(*) 2007 yılında satılmıştır.

31 ARALIK 2007 TARİHLİ KONSOLİDE MALİ TABLOLARA AİT DİPNOTLAR

(Tutarlar aksi belirtilmedikçe bin Yeni Türk Lirası ("YTL") olarak ifade edilmiştir.)

DİPNOT 2 - MALİ TABLOLARIN SUNUMUNA İLİŞKİN ESASLAR

2.1 Uygulanan Muhasebe Standartları

Şirket'in konsolide mali tabloları, Sermaye Piyasası Kurulu ("SPK") tarafından yayımlanan muhasebe ve raporlama ilkelerine ("SPK Finansal Raporlama Standartları") uygun olarak hazırlanmıştır. SPK XI-25 No.lu "Sermaye Piyasalarında Muhasebe Standartları" tebliğinde kapsamlı bir muhasebe ilkeleri seti yayınlamıştır. Anılan tebliğde, alternatif olarak Uluslararası Muhasebe Standartları Kurulu ("IASB") tarafından çıkarılmış olan Uluslararası Finansal Raporlama Standartları'nın ("UFRS") uygulanmasının da SPK Finansal Raporlama Standartları'na uyulmuş sayılacağı belirtilmiştir.

SPK, 17 Mart 2005 tarihinde almış olduğu bir kararla, Türkiye'de faaliyette bulunan ve SPK Finansal Raporlama Standartları'na uygun mali tablo hazırlayan şirketler için, 1 Ocak 2005 tarihinden itibaren geçerli olmak üzere enflasyon muhasebesi uygulamasının gerekli olmadığını ilan etmiştir. Dolayısıyla konsolide mali tablolarda, 1 Ocak 2005 tarihinden başlamak kaydıyla, IASB tarafından yayımlanmış 29 No'lu "Yüksek Enflasyonlu Ekonomilerde Finansal Raporlama" standardı ("UMS 29") uygulanmamıştır. Konsolide mali tablolar ve ilgili dipnotlar yukarıda bahsedilen SPK'nın izin verdiği alternatif uygulama çerçevesinde ve SPK tarafından 10 Aralık 2004 tarihli duyuru ile uygulanması zorunlu kılınan formatlara uygun olarak sunulmuştur.

Konsolide mali tablolar, makul değerleri ile gösterilen finansal varlık ve yükümlülükler ve maddi duran varlıklar grubundan yeraltı ve yerüstü düzenleri ve arazi ve binalar dışında tarihi maliyet esaslı baz alınarak Yeni Türk Lirası ("YTL") olarak hazırlanmıştır.

2.2 Yabancı Ülkelerde Faaliyet Gösteren Bağlı Ortaklık ve Müşterek Yönetime Tabi Ortaklıkların Mali Tabloları

Yabancı ülkelerde faaliyet gösteren Bağlı Ortaklıklar'ın ve Müşterek Yönetime Tabi Ortaklıklar'ın mali tabloları, faaliyet gösterdikleri ülkelerde geçerli olan kanun ve yönetmeliklere uygun olarak hazırlanmış olup, SPK Finansal Raporlama Standartları uyarınca doğru sunumun yapılması amacıyla gerekli düzeltme ve sınıflandırmalar yansıtılarak düzenlenmiştir. İlgili yabancı ortaklıkların varlık ve yükümlülükleri bilanço tarihindeki döviz kuru, gelir ve giderleri ortalama döviz kuru kullanılarak Yeni Türk Lirası'na çevrilmiştir. Kapanış ve ortalama kur kullanımı sonucu ortaya çıkan kur farkları öz sermaye içerisindeki yabancı para çevrim farkları kalemi altında takip edilmektedir.

2.3 Konsolidasyon Esasları

a) Konsolide mali tablolar ana ortaklık, Beko ile Bağlı Ortaklıklar ve Müşterek Yönetime Tabi Ortaklıklar'ın aşağıdaki (b)'den (f)'ye kadar maddelerde belirtilen esaslara göre hazırlanan hesaplarını kapsamaktadır. Konsolidasyona dahil edilen şirketlerin mali tablolarının hazırlanması sırasında, tarihsel maliyet esasına göre tutulan kayıtlarına SPK Finansal Raporlama Standartları'na uygunluk ve Grup tarafından uygulanan muhasebe politikalarına ve sunum biçimlerine uyumluluk açısından gerekli düzeltmeler ve sınıflandırmalar yapılmıştır.

31 ARALIK 2007 TARİHLİ KONSOLİDE MALİ TABLOLARA AİT DİPNOTLAR

(Tutarlar aksi belirtilmedikçe bin Yeni Türk Lirası ("YTL") olarak ifade edilmiştir.)

DİPNOT 2 - MALİ TABLOLARIN SUNUMUNA İLİŞKİN ESASLAR (Devamı)

- b) Bağlı Ortaklıklar, Beko'nun ya (a) doğrudan ve/ veya dolaylı olarak kendisine ait olan hisseler neticesinde şirketlerdeki hisselerle ilgili oy kullanma hakkının %50'den fazlasını kullanma yetkisi kanalıyla veya (b) oy kullanma hakkının %50'den fazlasını kullanma yetkisine sahip olmamakla birlikte mali ve işletme politikaları üzerinde fiili hakimiyet etkisini kullanmak suretiyle mali ve işletme politikalarını Şirket'in menfaatleri doğrultusunda kontrol etme yetkisi ve gücüne sahip olduğu şirketleri ifade eder.

Bağlı Ortaklıklar'ın, bilançoları ve gelir tabloları tam konsolidasyon yöntemi kullanılarak konsolide edilmiş ve Beko'nun sahip olduğu Bağlı Ortaklıklar'ın kayıtlı değerleri ile özsermayeleri karşılıklı olarak netleştirilmiştir. Şirket ile Bağlı Ortaklıklar arasındaki grup içi işlemler ve bakiyeler konsolidasyon sırasında mahsup edilmiştir. Şirket'in sahip olduğu hisselerin kayıtlı değerleri ve bunlardan kaynaklanan temettüleri, ilgili özsermaye ve gelir tablosu hesaplarından netleştirilmiştir.

31 Aralık tarihleri itibarıyla konsolidasyon kapsamında yer alan Bağlı Ortaklıklar'daki Beko'nun doğrudan ve dolaylı oy hakları ve etkin ortaklık oranları aşağıda gösterilmiştir:

	2007	2006
Fusion Digital (*)	100,00	100,00
Bekodutch	100,00	100,00
Beko Elektronik LLC	100,00	100,00

(*) Şirket, 29 Aralık 2005 tarihli Yönetim Kurulu toplantısında Fusion Digital'in tasfiye edilmesine karar vermiştir. 31 Aralık 2007 tarihi itibarıyla tasfiye sürecinin devam etmesi nedeniyle, Fusion Digital'in tasfiye amaçlı hazırlanan mali tabloları konsolide edilmiştir.

- c) Müşterek Yönetime Tabi Ortaklıklar, Beko'nun bir veya daha fazla müteşebbis ortak tarafından müştereken yönetilmek üzere, bir ekonomik faaliyetin üstlenilmesi için bir sözleşme dahilinde oluşturulmuştur. Müşterek Yönetime Tabi Ortaklıklar oransal konsolidasyon yöntemi kullanılmak suretiyle konsolidasyon kapsamına alınırlar. Oransal konsolidasyon yönteminde, Müşterek Yönetime Tabi Ortaklıklar'a ait mali tablolarda yer alan varlık, yükümlülük, özsermaye, gelir ve giderler Grup'un sahip olduğu toplam oy hakları ile konsolidasyon işlemine tabi tutulmaktadır.

31 ARALIK 2007 TARİHLİ KONSOLİDE MALİ TABLOLARA AİT DİPNOTLAR

(Tutarlar aksi belirtilmedikçe bin Yeni Türk Lirası ("YTL") olarak ifade edilmiştir.)

DİPNOT 2 - MALİ TABLOLARIN SUNUMUNA İLİŞKİN ESASLAR (Devamı)

31 Aralık tarihleri itibarıyla konsolidasyon kapsamında yer alan Müsterek Yönetime Tabi Ortaklık'taki Beko'nun doğrudan ve dolaylı oy hakları aşağıda gösterilmiştir:

	2007	2006
Grundig	50,00	50,00
Grundig Benelux	50,00	50,00
Grundig Denmark	50,00	50,00
Grundig Espana	50,00	50,00
Grundig Intermedia	50,00	50,00
Grundig Austria	50,00	50,00
Grundig Italy	50,00	50,00
Grundig Hungary	50,00	50,00
Grundig Norway	50,00	50,00
Grundig Finland	50,00	50,00
Grundig Polska	50,00	50,00
Grundig France	50,00	50,00
Grundig Switzerland	50,00	50,00
Grundig Sweden	50,00	50,00
Grundig Czech Republic	50,00	50,00
Grundig Slovakia	50,00	50,00
Grundig Slovenia	50,00	50,00
Grundig Portugal	50,00	50,00
Grundig Australia (*)	-	50,00

(*) 10 Eylül 2007 tarihinde satılmıştır ve müşterek kontrolün ortadan kalktığı bu tarih itibarıyla konsolidasyon kapsamından çıkarılmıştır.

Grundig Multimedya B.V.'i yukarıda yer alan satış ve pazarlama şirketleri olan diğer Grundig şirketlerinde %100 pay sahibi olup, söz konusu şirketlerin ana ortaklığıdır. 31 Aralık 2007 tarihi itibarıyla Beko Elektronik A.Ş., Grundig Multimedya B.V.'nin %50'sine sahiptir. Grundig Multimedya B.V.'nin diğer %50'sine sahip müteşebbis ortağı ise Alba Europe Ltd.'dir.

Grup'un doğrudan ve dolaylı toplam oy hakkı %50 olmakla birlikte konsolide mali tablolar açısından önemlilik teşkil etmeyen Grundig'in bağlı ortaklıkları maliyet bedelleri üzerinden varsa değer kaybı ile ilgili karşılık düşüldükten sonra konsolide mali tablolara yansıtılmıştır. Konsolidasyon kapsamı dışında tutulan ortaklıklar Dipnot 16'da ayrıca sunulmuştur.

- d) Grup'un toplam oy haklarının %20'ye eşit veya %20'nin üzerinde olmakla birlikte Grup'un önemli bir etkiye sahip olmadığı veya konsolide mali tablolar açısından önemlilik teşkil etmeyen; teşkilatlanmış piyasalarda işlem görmeyen ve makul değerleri güvenilir bir şekilde belirlenemeyen satılmaya hazır finansal varlıkları, maliyet bedelleri üzerinden, varsa, değer kaybı ile ilgili karşılık düşüldükten sonra konsolide mali tablolara yansıtılmıştır (Dipnot 16).
- e) Bağlı Ortaklıklar ve Müsterek Yönetime Tabi Ortaklıklar'ın faaliyet sonuçları, operasyon üzerindeki kontrolün Grup'a transfer edildiği tarihten itibaren konsolidasyon kapsamına alınmıştır.
- f) Bağlı Ortaklıklar'ın net varlıklarında ve faaliyet sonuçlarında ana ortaklık dışı paya sahip hissedarların payları, konsolide bilanço ve gelir tablosunda ana ortaklık dışı pay olarak gösterilmektedir.

31 ARALIK 2007 TARİHLİ KONSOLİDE MALİ TABLOLARA AİT DİPNOTLAR

(Tutarlar aksi belirtilmedikçe bin Yeni Türk Lirası ("YTL") olarak ifade edilmiştir.)

DİPNOT 2 - MALİ TABLOLARIN SUNUMUNA İLİŞKİN ESASLAR (Devamı)

2.4 Karşılaştırmalı Bilgiler ve Önceki Dönem Tarihi Mali Tabloların Düzeltilmesi

Mali durum ve performans trendlerinin tespitine imkan vermek üzere, Grup'un konsolide mali tabloları önceki dönemle karşılaştırmalı olarak hazırlanmaktadır.

Grup, yeraltı ve yerüstü düzenleri ile arsa ve binalarının değerlemesi ile ilgili muhasebe politikasını 2007 yılı içinde değiştirmiştir. Buna göre, Grup'un yeraltı ve yerüstü düzenleri ile arsa ve binaları, bağımsız ekspertiz tarafından, 16 sayılı Uluslararası Muhasebe Standardı (UMS 16) "Maddi Duran Varlıklar"daki alternatif değerlendirme yöntemi uyarınca yeniden değerlendirilmiş ve bu yeniden değerlendirilmiş tutarlar üzerinden konsolide mali tablolara yansıtılmıştır. Muhasebe politikasındaki bu değişikliğin etkileri, Grup'un konsolide mali tablolarında cari dönem sonuçlarına yansıtılmıştır. Söz konusu muhasebe politikası değişikliği, konsolide finansal tabloları oluşturan olay ve işlemlerin gerçeğe daha yakın gösterimi amacıyla yapılmıştır. UMS 16 uyarınca ileriye dönük olarak yapılan bu değişiklik neticesinde, 31 Aralık 2007 tarihi itibarıyla, ana ortaklık özsermayesini ve maddi duran varlıklarını, sırasıyla, 64.738 YTL ve 71.653 YTL artırmıştır (Dipnot 19).

Cari dönem konsolide mali tabloların sunumu ile uygunluk sağlaması açısından karşılaştırmalı bilgiler gerekli görüldüğünde yeniden sınıflandırılmıştır.

2.5 Netleştirme/ Mahsup

Finansal varlık ve yükümlülükler, gerekli kanuni hak olması, söz konusu varlık ve yükümlülükleri net olarak değerlendirmeye niyet olması veya varlıkların elde edilmesi ile yükümlülüklerin yerine getirilmesinin eş zamanlı olduğu durumlarda net olarak gösterilirler.

DİPNOT 3 - UYGULANAN DEĞERLEME İLKELERİ/MUHASEBE POLİTİKALARI

Konsolide mali tabloların hazırlanmasında izlenen önemli muhasebe politikaları aşağıda özetlenmiştir:

3.1 İlişkili Taraflar

Konsolide mali tabloların amacı doğrultusunda, ortaklar, önemli yönetim personeli ve Yönetim Kurulu üyeleri, aileleri ve onlar tarafından kontrol edilen veya onlara bağlı şirketler, iştirak ve ortaklıklar ile Koç Holding grup şirketleri, ilişkili taraflar olarak kabul ve ifade edilmişlerdir (Dipnot 9).

3.2 Ticari Alacaklar

Grup tarafından bir alıcıya ürün veya hizmet sağlanması sonucunda oluşan ticari alacaklar ertelenen finansman gelirinden netleştirilmiş olarak gösterilirler. Belirlenmiş faiz oranı olmayan kısa vadeli alacaklar, faiz tahakkuk etkisinin çok büyük olmaması durumunda, orijinal fatura değerleri üzerinden gösterilmiştir (Dipnot 7).

Grup tahsil imkanının kalmadığına dair objektif bir delil olduğu takdirde ilgili ticari alacak için şüpheli alacak karşılığı ayırmaktadır. Söz konusu bu karşılığın tutarı, alacağın kayıtlı değeri ile tahsili mümkün tutar arasındaki farktır. Tahsili mümkün tutar, teminatlardan ve güvencelerden tahsil edilebilecek meblağlar dahil üzere tüm nakit akışlarının, oluşan ticari alacağın orijinal etkin faiz oranı esas alınarak iskonto edilen değeridir.

Şüpheli alacak tutarına karşılık ayrılmasını takiben, şüpheli alacak tutarının tamamının veya bir kısmının tahsil edilmesi durumunda, tahsil edilen tutar ayrılan şüpheli alacak karşılığından düşülerek gelir tablosuna gelir olarak kaydedilir.

31 ARALIK 2007 TARİHLİ KONSOLİDE MALİ TABLOLARA AİT DİPNOTLAR

(Tutarlar aksi belirtilmedikçe bin Yeni Türk Lirası ("YTL") olarak ifade edilmiştir.)

DİPNOT 3 - UYGULANAN DEĞERLEME İLKELERİ/MUHASEBE POLİTİKALARI (Devamı)

3.3 Ertelenen Finansman Gelir/Gideri

Ertelenen finansman gelir/gideri vadeli satışlar ve alımların üzerinde bulunan finansal gelirler ve giderleri temsil eder. Bu gelirler ve giderler, kredili satış ve alımların süresi boyunca, etkin faiz oranı yöntemi ile hesaplanır ve finansman gelir ve giderler kalemi altında gösterilir (Dipnot 39).

3.4 Stoklar

Stoklar, net gerçekleştirilebilir değer ya da maliyet bedelinden düşük olanı ile değerlendirilir. Stoklara dahil edilen maliyeti oluşturan unsurlar malzeme, direkt işçilik ve genel üretim giderleridir. Maliyet, ağırlıklı ortalama metodu ile hesaplanmaktadır. Net gerçekleştirilebilir değer, olağan ticari faaliyet içerisinde oluşan tahmini satış fiyatından, tamamlanma maliyeti ve satışı gerçekleştirmek için gerekli satış maliyetlerinin indirilmesiyle elde edilen tutardır (Dipnot 12).

3.5 Finansal Varlıklar

Grup UMS 39, "Finansal Araçlar"a uygun olarak finansal varlıklarını "satılmaya hazır finansal varlıklar" kategorisinde sınıflandırmıştır. Satılmaya hazır finansal varlıklar, likidite ihtiyacının karşılanmasına yönelik olarak veya faiz oranlarındaki değişimler nedeniyle satılabilecek olan ve belirli bir süre gözetilmeksizin elde tutulan finansal araçlardır. Bu finansal varlıklar, yönetimin bilanço tarihinden sonraki 12 aydan daha kısa bir süre için finansal aracı elde tutma niyeti olmadıkça veya işletme sermayesinin artırılması amacıyla satışına ihtiyaç duyulmayacaksa duran varlıklar olarak gösterilir, aksi halde dönen varlıklar olarak sınıflandırılır. Grup yönetimi, bu finansal araçların sınıflandırmasını satın alındıkları tarihte uygun bir şekilde yapmakta olup düzenli olarak bu sınıflandırmayı gözden geçirmektedir (Dipnot 16).

Tüm finansal varlıklar, ilk olarak varlığın makul değeri olan ve finansal varlıkla ilgili satın alma masrafları da dahil olmak üzere maliyet bedelleri üzerinden gösterilmektedir. Mali tablolara yansıtılmasından sonra "satılmaya hazır finansal varlıklar" olarak sınıflandırılan finansal varlıklar, makul değerlerinin güvenilir bir şekilde hesaplanması mümkün olduğu sürece makul değerleri üzerinden değerlendirilmiştir. Satılmaya hazır finansal varlıkların makul değerlerindeki değişikliklerden kaynaklanan gerçekleşmemiş kâr ve zararlar konsolide gelir tablosuyla ilişkilendirilmeden doğrudan özsermaye içinde muhasebeleştirilir.

Satılmaya hazır finansal varlıkların borsaya kayıtlı herhangi bir makul değerinin olmadığı, makul değer hesaplanmasında kullanılan diğer yöntemlerin uygun olmaması veya işlememesi nedeniyle makul bir değer tahmininin yapılamaması ve makul değer güvenilir bir şekilde ölçülemediği durumlarda, satılmaya hazır finansal varlığın kayıtlı değeri, elde etme maliyeti tutarından şayet mevcutsa değer düşüklüğü karşılığının çıkarılması suretiyle değerlendirilir.

31 ARALIK 2007 TARİHLİ KONSOLİDE MALİ TABLOLARA AİT DİPNOTLAR

(Tutarlar aksi belirtilmedikçe bin Yeni Türk Lirası ("YTL") olarak ifade edilmiştir.)

DİPNOT 3 - UYGULANAN DEĞERLEME İLKELERİ/MUHASEBE POLİTİKALARI (Devamı)

3.6 Yatırım Amaçlı Gayrimenkuller

Mal ve hizmetlerin üretiminde kullanılmak veya idari maksatlarla veya işlerin normal seyri esnasında satılmak yerine, kira elde etmek veya değer kazanması amacıyla veya her ikisi için elde tutulan binalar "yatırım amaçlı gayrimenkuller" olarak sınıflandırılır. Yatırım amaçlı gayrimenkuller elde etme maliyetinden birikmiş amortismanın düşülmesi suretiyle gösterilmektedir. Yatırım amaçlı gayrimenkuller doğrusal amortisman metoduyla faydalı ömürleri üzerinden amortismanına tabi tutulmaktadır (Dipnot 18).

Yatırım amaçlı gayrimenkuller olası bir değer düşüklüğünün tespiti amacıyla incelenir ve bu inceleme sonunda yatırım amaçlı gayrimenkullerin kayıtlı değeri, geri kazanılabilir değerinden fazla ise, karşılık ayrılmak suretiyle geri kazanılabilir değerine indirilir. Geri kazanılabilir değer, ilgili yatırım amaçlı gayrimenkulün mevcut kullanımından gelecek net nakit akımları ile net satış fiyatından yüksek olanı olarak kabul edilir.

3.7 Maddi Duran Varlıklar ve İlgili Amortismanlar

Arsalar, binalar ve yeraltı ve yerüstü düzenleri, 19 Ekim 2007 tarihi itibarıyla Çelen Kurumsal Değerleme ve Danışmanlık A.Ş. tarafından yapılan değerlendirme çalışmalarında tespit edilen makul değerlerinden, bilanço tarihine kadar hesaplanan amortismanlar indirilmek suretiyle 31 Aralık 2007 tarihli makul değerlerine yaklaşık olacakları varsayımıyla yeniden değerlendirilmiş değerleri üzerinden mali tablolara yansıtılmıştır. Diğer bütün maddi duran varlıklar elde etme maliyetinden birikmiş amortismanın düşülmesi ile mali tablolara yansıtılmıştır (Dipnot 19).

Maddi duran varlıklarda yeniden değerlendirme sonucu meydana gelen artışlar, bilançoda özsermaye altında yer alan yeniden değerlendirme fonu hesabına alacak kaydedilmiştir.

Yeniden değerlendirilmiş varlık üzerinden hesaplanan amortisman ile (gelir tablosuna yansıtılan amortisman) varlığın maliyeti üzerinden ayrılan amortisman arasındaki fark yeniden değerlendirme fonundan geçmiş yıllar kârlarına transfer edilmiştir.

Yeniden değerlendirilmiş ya da bilanço tarihindeki satın alma gücü ile ifade edilmiş maddi duran varlıkların üzerinden doğrusal amortisman yöntemi uygulanarak amortisman hesaplanmıştır. Araziler sonsuz ömre sahip oldukları varsayılarak amortismanına tabi tutulmamıştır. Maddi duran varlıkların amortisman dönemleri, tahmin edilen faydalı ömürleri esas alınarak, aşağıda belirtilmiştir:

Yeraltı ve yerüstü düzenleri	30 - 50 yıl
Binalar	30 - 50 yıl
Makine, tesis ve cihazlar	11 - 25 yıl
Demirbaşlar	4 - 10 yıl
Taşıtlar	4 - 7 yıl
Kalıplar	4 - 7 yıl

31 ARALIK 2007 TARİHLİ KONSOLİDE MALİ TABLOLARA AİT DİPNOTLAR

(Tutarlar aksi belirtilmedikçe bin Yeni Türk Lirası ("YTL") olarak ifade edilmiştir.)

DİPNOT 3 - UYGULANAN DEĞERLEME İLKELERİ/MUHASEBE POLİTİKALARI (Devamı)

Maddi duran varlıkların değer düşüklüğü olduğuna işaret eden koşulların mevcut olması halinde olası bir değer düşüklüğünün tespiti amacıyla inceleme yapılır ve bu inceleme sonunda maddi varlığın kayıtlı değeri, geri kazanılabilir değerinden fazla ise, karşılık ayrılmak suretiyle kayıtlı değeri geri kazanılabilir değerine indirilir. Geri kazanılabilir değer, ilgili maddi varlığın mevcut kullanımından gelecek net nakit akımları ile net satış fiyatından yüksek olanı olarak kabul edilir.

Maddi duran varlıkların elden çıkarılmasında elde edilen kâr ya da zarar, maddi varlığın taşıdığı değere göre belirlenir ve diğer faaliyet gelir ve giderleri hesaplarına kaydedilir.

Bakım ve onarım giderleri, oluştukları dönemin gelir tablosuna gider olarak kaydedilirler. Başlıca yenilemeler ile ilgili maliyetler ise maddi varlığın gelecekte, yenilemeden önceki durumundan daha iyi bir performans ile ekonomik yarar sağlaması beklenen durumlarda o varlığın maliyetine eklenirler.

3.8 Maddi Olmayan Duran Varlıklar ve İlgili İfa Payları

Maddi olmayan duran varlıklar Grundig markası ile edinilmiş bilgi sistemleri ve bilgisayar yazılımlarını içermektedir. Maddi olmayan duran varlıklar, iktisap maliyeti üzerinden kaydedilir ve iktisap edildikleri tarihten sonra Grundig markası dışındaki maddi olmayan duran varlıklar için 5 -15 yıl arası bir süre için tahmini faydalı ömürleri üzerinden doğrusal amortisman yöntemi ile ifa edilirler. Grundig markası sınırsız ömrü olması sebebiyle ifa edilmemektedir. Değer düşüklüğünün olması durumunda maddi olmayan duran varlıkların kayıtlı değeri, geri kazanılabilir değerine getirilir (Dipnot 20).

3.9 Finansal Kiralamalar

Finansal Kiralama

Finansal kiralama yoluyla elde edilen maddi duran varlıklar, varlığın kiralama döneminin başındaki vergi avantaj veya teşvikleri düşüldükten sonraki makul değerinden veya asgari kira ödemelerinin o tarihte indirgenmiş değerinden düşük olanı üzerinden aktifleştirilir. Anapara kira ödemeleri yükümlülük olarak gösterilir ve ödendikçe azaltılır. Faiz ödemeleri ise, finansal kiralama dönemi boyunca konsolide gelir tablosunda giderleştirilir. Finansal kiralama sözleşmesi ile elde edilen maddi duran varlıklar, varlığın faydalı ömrü boyunca amortismanına tabi tutulur.

Operasyonel Kiralama

Mülkiyete ait risk ve getirilerin önemli bir kısmının kiralayana ait olduğu kiralama işlemi, işletme kiralaması olarak sınıflandırılır. İşletme kiralaları olarak yapılan ödemeler, kira dönemi boyunca doğrusal yöntem ile gelir tablosuna gider olarak kaydedilir.

3.10 Krediler ve Borçlanma Maliyetleri

Krediler, alındıkları tarihlerde, alınan kredi tutarından işlem giderleri çıkartıldıktan sonraki değerleriyle kaydedilir. Krediler, müteakip tarihlerde, etkin faiz yöntemiyle hesaplanmış iskonto edilmiş değerleri ile konsolide mali tablolarda takip edilirler. Alınan kredi tutarı (işlem giderleri hariç) ile geri ödeme değeri arasındaki fark, konsolide gelir tablosunda kredi süresince muhasebeleştirilir (Dipnot 6).

31 ARALIK 2007 TARİHLİ KONSOLİDE MALİ TABLOLARA AİT DİPNOTLAR

(Tutarlar aksi belirtilmedikçe bin Yeni Türk Lirası ("YTL") olarak ifade edilmiştir.)

DİPNOT 3 - UYGULANAN DEĞERLEME İLKELERİ/MUHASEBE POLİTİKALARI (Devamı)

3.11 Ertelenen Vergi

Ertelenen vergi, yükümlülük yöntemi kullanılarak, varlık ve yükümlülüklerin mali tablolarda yer alan kayıtlı değerleri ile vergi değerleri arasındaki geçici farklar üzerinden hesaplanır. Ertelenen vergi hesaplanmasında yürürlükteki vergi mevzuatı uyarınca bilanço tarihi itibarıyla geçerli bulunan vergi oranları kullanılır.

Başlıca geçici farklar, maddi ve maddi olmayan duran varlıkların kayıtlı değerleri ile vergi değerleri arasındaki farktan, yeraltı ve yerüstü düzenleri, arsa ve binaların yeniden değerlendirilmesinden, ihracat giderleri karşılığında, garanti gider karşılığında, stok değer düşüklüğü karşılığında, şüpheli alacaklara ayrılan karşılıklardan ve kullanılacak vergi indirimlerinden oluşmaktadır.

Ertelenen vergi yükümlülüğü vergilendirilebilir geçici farkların tümü için hesaplanırken, indirilebilir geçici farklardan oluşan ertelenen vergi varlıkları, gelecekte vergiye tabi kâr elde etmek suretiyle bu farklardan yararlanmanın kuvvetle muhtemel olması şartıyla hesaplanmaktadır (Dipnot 14).

Aynı ülkenin vergi mevzuatına tabi olmak şartıyla ve cari vergi varlıklarının cari vergi yükümlülüklerinden mahsup edilmesi konusunda yasal olarak uygulanabilir bir hakkın bulunması durumunda ertelenen vergi varlıkları ve ertelenen vergi yükümlülükleri, karşılıklı olarak birbirinden mahsup edilir.

3.12 Türev Finansal Araçlar

Grup'un türev finansal araçlarını vadeli döviz alım-satım sözleşmeleri oluşturmaktadır. Söz konusu türev finansal araçlar ekonomik olarak Grup için risklere karşı etkin bir koruma sağlamakla birlikte, risk muhasebesi yönünden UMS 39 "Finansal Araçlar" standardına ait gerekli koşulları taşımaması nedeniyle konsolide mali tablolarda alım-satım amaçlı türev finansal araçlar olarak muhasebeleştirilmektedir.

Alım satım amaçlı türev finansal araçları, konsolide mali tablolara ilk olarak maliyet değerleri ile yansıtılır ve kayda alınmalarını izleyen dönemlerde makul değerleri üzerinden değerlendirilir. Bu enstrümanların makul değerlerinde meydana gelen değişikliklerden kaynaklanan kazanç ve kayıplar gelir veya gider olarak konsolide gelir tablosu ile ilişkilendirilir.

Vadeli döviz alım-satım sözleşmeleri piyasa fiyatları veya iskonto edilmiş nakit akımları ile değerlendirilmektedir. Makul değeri pozitif olan türev ürünleri konsolide bilançolarda varlıklarda, negatif olanlar ise yükümlülüklerde muhasebeleştirilmektedir.

3.13 Kıdem Tazminatı Karşılığı

Kıdem tazminatı karşılığı, Şirket'in, personelin Türk İş Kanunu uyarınca en az bir yıllık hizmeti tamamlayarak emekliye ayrılması, iş ilişkisinin kesilmesi, askerlik hizmeti için çağırılması veya vefatı durumunda doğacak gelecekteki olası yükümlülüklerinin toplam karşılığının bugünkü tahmini değerini ifade eder (Dipnot 23).

31 ARALIK 2007 TARİHLİ KONSOLİDE MALİ TABLOLARA AİT DİPNOTLAR

(Tutarlar aksi belirtilmedikçe bin Yeni Türk Lirası ("YTL") olarak ifade edilmiştir.)

DİPNOT 3 - UYGULANAN DEĞERLEME İLKELERİ/MUHASEBE POLİTİKALARI (Devamı)

3.14 Dövizli İşlemler

Dönem içinde gerçekleşen dövizli işlemler, işlem tarihlerinde geçerli olan döviz kurları üzerinden çevrilmiştir. Dövizle dayalı parasal varlık ve yükümlülükler, dönem sonunda geçerli olan döviz kurları üzerinden çevrilmiştir. Dövizle dayalı parasal varlık ve yükümlülüklerin çevrimlerinden doğan kur kazancı veya zararları, konsolide gelir tablosuna yansıtılmıştır (Dipnot 39).

3.15 Gelirlerin Kaydedilmesi

Satışlar, ürünün teslimi, ürünle ilgili risk ve faydaların transferlerinin yapılmış olması, gelir tutarının güvenilir şekilde belirlenebilmesi ve işlemle ilgili ekonomik faydaların Grup'a akmasının muhtemel olması üzerine alınan veya alınabilecek bedelin makul değeri üzerinden tahakkuk esasına göre kayıtlara alınır. Net satışlar, ürün satışlarından iade, indirim ve komisyonların düşülmesi suretiyle bulunur. Satış işlemi bir finansman işlemi içeriyorsa, satış bedelinin makul değeri, izleyen dönemlerde yapılacak tahsilatların etkin faiz yöntemi ile iskonto edilmesiyle hesaplanır. Satış bedelinin nominal değeri ile makul değer arasındaki fark, finansman geliri olarak ilgili dönemlere yine tahakkuk esasına göre kaydedilir (Dipnot 36).

Grup tarafından elde edilen faiz geliri etkin faiz getirisi yöntemi üzerinden hesaplanarak tahakkuk esasına göre kaydedilir.

3.16 Araştırma ve Geliştirme Giderleri

Araştırma gideri gerçekleştiğinde gider kaydedilmektedir. Yeni ürünlerin geliştirilmesi veya geliştirilen ürünlerin testi ve dizaynı ile ilgili proje maliyetleri, projenin ticari ve teknolojik bakımdan başarılı bir şekilde uygulanabilir olması ve maliyetlerin güvenilir olarak tespit edilebilmesi halinde maddi olmayan duran varlık olarak değerlendirilir. Diğer geliştirme giderleri gerçekleştiğinde gider olarak kaydedilmektedir. Önceki dönemde gider kaydedilen geliştirme gideri sonraki dönemde aktifleştirilemez. Aktifleştirilen geliştirme gideri, ürünün ticari üretiminin başlaması ile 2-3 yıl içerisinde, normal amortisman yöntemi uygulanarak itfa edilmektedir.

3.17 Yatırım, Araştırma ve Geliştirme Teşvikleri

Yatırım, araştırma ve geliştirme teşvikleri, Şirket'in teşvik talepleri yetkili makamlar tarafından onaylandığı zaman tanınır.

3.18 Temettü

Temettü alacakları beyan edildiği dönemde gelir olarak kaydedilir. Temettü borçları kâr dağıtımının bir unsuru olarak beyan edildiği dönemde yükümlülük olarak konsolide mali tablolara yansıtılır (Dipnot 38).

31 ARALIK 2007 TARİHLİ KONSOLİDE MALİ TABLOLARA AİT DİPNOTLAR

(Tutarlar aksi belirtilmedikçe bin Yeni Türk Lirası ("YTL") olarak ifade edilmiştir.)

DİPNOT 3 - UYGULANAN DEĞERLEME İLKELERİ/MUHASEBE POLİTİKALARI (Devamı)

3.19 Garanti Giderleri

Garanti giderleri, şirketlerin üretim ve satışını gerçekleştirdikleri mallar için yaptıkları tamir-bakım masrafları, yetkili servislerin garanti kapsamında müşteriden bedel almaksızın yaptıkları işçilik ve malzeme giderleri, şirketlerce üstlenilen ilk bakım giderleri ile hâsılatı cari yıla gelir olarak kaydedilen ürünlere ilişkin müteakip yıllarda söz konusu olabilecek geri dönüş ve tamir seviyelerinin geçmiş verilerden kaynaklanan tahminleri sonucu kaydedilir (Dipnot 15).

3.20 Hisse Senetleri İhraç Primleri

Hisse senetleri ihraç primleri Şirket'in elinde bulunan bağlı ortaklık ya da iştirak hisselerinin nominal bedelinden daha yüksek bir fiyat üzerinden satılması neticesinde oluşan farkı ya da Şirket'in iktisap ettiği şirketler ile ilgili çıkarmış olduğu hisselerin nominal değer ile makul değerleri arasındaki farkı temsil eder.

3.21 Karşılıklar

Karşılıklar, Grup'un bilanço tarihi itibarıyla mevcut bulunan ve geçmişten kaynaklanan yasal veya yapısal bir yükümlülüğün bulunması, yükümlülüğü yerine getirmek için ekonomik fayda sağlayan kaynakların çıkışının gerçekleşme olasılığının olması ve yükümlülük tutarı konusunda güvenilir bir tahminin yapılabildiği durumlarda muhasebeleştirilmektedir.

3.22 Şarta Bağlı Varlık ve Yükümlülükler

Geçmiş olaylardan kaynaklanan ve mevcudiyeti işletmenin tam olarak kontrolünde bulunmayan gelecekteki bir veya daha fazla kesin olmayan olayın gerçekleşip gerçekleşmemesi ile teyit edilebilmesi mümkün yükümlülükler ve varlıklar mali tablolara alınmamakta ve şarta bağlı yükümlülükler ve varlıklar olarak değerlendirilmektedir (Dipnot 31).

3.23 Hisse Başına Kazanç

Konsolide gelir tablosunda belirtilen hisse başına zarar, konsolide net zararın ilgili dönem içinde mevcut hisselerin ağırlıklı ortalama adedine bölünmesi ile tespit edilir (Dipnot 42).

Türkiye'deki şirketler mevcut hissedarlara birikmiş kârlardan hisseleri oranında hisse dağıtarak ("bedelsiz hisseler") sermayelerini artırabilir. Hisse başına kâr hesaplanırken, bu bedelsiz hisse ihraççı çıkarılmış hisseler olarak sayılır. Dolayısıyla hisse başına kâr hesaplamasında kullanılan ağırlıklı hisse adedi ortalaması, hisselerin bedelsiz olarak çıkarılmasını geriye dönük olarak uygulamak suretiyle elde edilir.

Sene içinde dağıtılan bedelsiz hisse yoktur.

31 ARALIK 2007 TARİHLİ KONSOLİDE MALİ TABLOLARA AİT DİPNOTLAR

(Tutarlar aksi belirtilmedikçe bin Yeni Türk Lirası ("YTL") olarak ifade edilmiştir.)

DİPNOT 3 - UYGULANAN DEĞERLEME İLKELERİ/MUHASEBE POLİTİKALARI (Devamı)

3.24 Önemli Muhasebe Tahminleri ve Kararları

Konsolide mali tabloların hazırlanması, bilanço tarihi itibarıyla raporlanan varlıklar ve yükümlülüklerin tutarlarını, şarta bağlı varlıkların ve yükümlülüklerin açıklamasını ve hesap dönemi boyunca raporlanan gelir ve giderlerin tutarlarını etkileyebilecek tahmin ve varsayımların kullanılmasını gerektirmektedir. Bu tahmin ve varsayımlar, Grup yönetiminin mevcut olaylar ve işlemlere ilişkin en iyi bilgilerine dayanmasına rağmen, fiili sonuçlar varsayımlardan farklılık gösterebilir.

3.25 Finansal Araçlar ve Finansal Risk Yönetimi

Grup faaliyetlerinden dolayı, borç ve sermaye piyasası fiyatlarındaki, döviz kurları ile faiz oranlarındaki değişimlerin etkileri dahil çeşitli finansal riskleri yönetmeye odaklanmıştır. Grup risk yönetim programı ile piyasalardaki dalgalanmaların getireceği potansiyel olumsuz etkilerin en aza indirgenmesini amaçlamıştır.

Faiz Oranı Riski

Grup, faiz kazanan varlık ve faiz ödenen yükümlülükleri nedeniyle, faiz oranlarının değişiminden doğan faiz oranı riskine açıktır. Grup bu riski, faiz oranına duyarlı olan varlık ve yükümlülüklerinin miktar ve vadelerini dengeleyerek doğal yöntemlerle veya gerekli olduğunda türev araçlar kullanarak yönetmektedir.

Fonlama Riski

Mevcut ve ilerideki muhtemel borç gereksinimlerinin fonlanabilme riski, yeterli sayıda ve yüksek kalitedeki kredi sağlayıcılarının erişilebilirliğinin sürekli kılınması suretiyle yönetilmektedir.

Kredi Riski

Ticari alacakların önemli bir kısmı ilişkili şirketlerdendir. Kredi riski içeren ticari alacaklar, kredi değerlendirmeleri ve ilgili müşterinin toplam riskinin sınırlandırılması ile kontrol edilir. Grup'un, ihracat satışlarından kaynaklanan yurt dışı alacakları için Eximbank sigortası, faktoring limit garantisi ve akreditifli satış gibi teminatlar alması kredi riskinin yönetiminde kullanılan diğer yöntemlerdir. Şirket ihtiyaç duyması halinde faktoring uygulamalarında, alacağın maliyeti karşılığında erken tahsili işlemlerini de gerçekleştirmektedir. Bu durum gayrikabili rücu şeklindeki risk yönetimi uygulamasına paralel bir uygulamadır.

Döviz Kuru Riski

Grup, çok sayıda para birimi ile yaptığı operasyonları nedeni ile döviz kuru riskine maruz kalmaktadır. Bu para birimlerinin kendi aralarındaki ya da Yeni Türk Lirası'na karşı pozisyonlarının tutarlarının toplam özkaynağa oranı belli sınırlar içinde tutulmaya çalışılmaktadır. Bu amaçla, döviz pozisyonu sürekli analiz edilerek, bilanço içi işlemler veya gerektiğinde bilanço dışı türev araçlar kullanarak döviz kuru riski yönetilmektedir.

Grup, başlıca EUR, USD, PLN ve HUF cinsinden kur riskine maruz kalmaktadır.

31 Aralık 2007 tarihi itibarıyla EUR ve USD, YTL karşısında %10 oranında değer kazansaydı/kaybetseydi ve diğer tüm değişkenler sabit kalsaydı, yabancı para net parasal pozisyonundan dolayı oluşacak kur farkı zararı sonucu vergi ve ana ortaklık dışı pay öncesi kâr 770 YTL (2006: 11.906 YTL) daha düşük/ yüksek olacaktır.

31 ARALIK 2007 TARİHLİ KONSOLİDE MALİ TABLOLARA AİT DİPNOTLAR

(Tutarlar aksi belirtilmedikçe bin Yeni Türk Lirası ("YTL") olarak ifade edilmiştir.)

DİPNOT 3 - UYGULANAN DEĞERLEME İLKELERİ/MUHASEBE POLİTİKALARI (Devamı)

Finansal Enstrümanların Makul Değeri

Makul değer, bir finansal enstrümanın zorunlu bir satış veya tasfiye işlemi dışında istekli taraflar arasındaki bir cari işlemde, el değiştirebileceği tutar olup, eğer varsa oluşan bir piyasa fiyatı ile en iyi şekilde belirlenir.

Finansal enstrümanların tahmini makul değerleri, Grup tarafından mevcut piyasa bilgileri ve uygun değerlendirme metodları kullanılarak tespit olunmuştur. Ancak, makul değeri belirlemek için piyasa verilerinin yorumlanmasında tahminler gereklidir. Buna göre, burada sunulan tahminler, Grup'un bir güncel piyasa işleminde elde edebileceği tutarları göstermeyebilir.

Aşağıdaki yöntem ve varsayımlar, makul değeri belirlenebilen finansal enstrümanların makul değerinin tahmininde kullanılmıştır:

Parasal varlıklar

Dönem sonu kurlarıyla çevrilen yabancı para cinsinden olan bakiyelerin makul değerlerinin, kayıtlı değerlerine yakın olduğu öngörülmektedir.

Nakit ve nakit benzeri değerler dahil maliyet değerinden gösterilen finansal varlıkların kayıtlı değerlerinin, kısa vadeli olmaları nedeniyle makul değerlerine eşit olduğu öngörülmektedir.

Ticari alacakların kayıtlı değerlerinin, ilgili değer düşüklük karşılıklarıyla beraber makul değeri yansıttığı öngörülmektedir.

Finansal varlıkların makul değerinin ilgili varlıkların kayıtlı değerlerine yaklaştığı kabul edilir.

Parasal borçlar

Kısa vadeli banka kredileri ve diğer parasal borçların makul değerlerinin, kısa vadeli olmaları nedeniyle kayıtlı değerlerine yakın olduğu öngörülmektedir.

Değişken faiz oranlarına sahip yabancı para uzun vadeli kredilerin bilanço tarihinde döviz kuru ile Türk lirasına çevrilmiş olup, makul değerleri kayıtlı değere yaklaşmaktadır.

Kıdem tazminatı yükümlülükleri ise indirgenmiş değerleri ile muhasebeleştirilmektedir.

Sermaye Risk Yönetimi

Sermayeyi yönetirken Grup'un hedefleri, ortaklarına getiri, diğer paydaşlarına fayda sağlamak ve sermaye maliyetini azaltmak amacıyla en uygun sermaye yapısını sürdürmek için Grup'un faaliyette bulunabilirliğinin devamını korumaktır.

Sermaye yapısını korumak veya yeniden düzenlemek için Grup ortaklara ödenecek temettü tutarını belirlemekte, yeni hisseler çıkarabilmekte ve borçlanmayı azaltmak için varlıklarını satabilmektedir.

31 ARALIK 2007 TARİHLİ KONSOLİDE MALİ TABLOLARA AİT DİPNOTLAR

(Tutarlar aksi belirtilmedikçe bin Yeni Türk Lirası ("YTL") olarak ifade edilmiştir.)

DİPNOT 3 - UYGULANAN DEĞERLEME İLKELERİ/ MUHASEBE POLİTİKALARI (Devamı)

31 Aralık tarihleri itibarıyla net borç/ yatırılan sermaye oranı aşağıdaki gibidir:

	2007	2006
Toplam borçlar	1.004.454	1.289.287
Hazır değerler	18.099	21.604
Net borç	986.355	1.267.683
Özsermaye	100.067	123.280
Yatırılan sermaye	1.086.422	1.390.963
Net borç/ yatırılan sermaye oranı	91%	91%

3.26 Nakit akım raporlaması

Konsolide nakit akım tablolarında yer alan nakit ve nakit benzerleri, nakit ve banka mevduatı ile vadesi 3 ay veya daha kısa olan menkul kıymetleri içermektedir (Dipnot 4).

DİPNOT 4 - HAZIR DEĞERLER

	2007	2006
Kasa	32	33
Banka		
- vadesiz mevduat	15.819	17.564
- vadeli mevduat	2.237	1.470
Diğer hazır değerler	11	2.537
	18.099	21.604

Vadeli mevduatların vadeleri 3 aya kadardır.

31 Aralık 2007 tarihi itibarıyla Grup'un vadeli mevduatları EUR cinsinden olup etkin faiz oranı %3,33'tür (31 Aralık 2006: %2,96).

Vadeli mevduatların vade dağılımı aşağıdaki gibidir.

	2007	2006
30 güne kadar	1.531	645
30 - 90 güne kadar	706	825
	2.237	1.470

DİPNOT 5 - MENKUL KIYMETLER

Grup'un bilanço tarihi itibarıyla kısa vadeli menkul kıymetleri yoktur (31 Aralık 2006: Yoktur).

31 ARALIK 2007 TARİHLİ KONSOLİDE MALİ TABLOLARA AİT DİPNOTLAR

(Tutarlar aksi belirtilmedikçe bin Yeni Türk Lirası ("YTL") olarak ifade edilmiştir.)

DİPNOT 6 - FİNANSAL BORÇLAR

a) Kısa vadeli finansal borçlar:

	2007			2006		
	Etkin faiz oranı (%)	Orijinal döviz tutarı	YTL	Etkin faiz oranı (%)	Orijinal döviz tutarı	YTL
Banka kredileri						
YTL	17,87	-	383.380	19,63	-	279.879
USD	5,58	86.238.602	100.442	6,22	56.219.235	79.022
YTL (Eximbank kredisi)	13,07	-	23.440	14,00	-	4.149
EUR	6,00	6.823.500	11.669	4,62	15.355.434	28.431
Toplam kısa vadeli finansal borçlar			518.931			391.481

b) Uzun vadeli finansal borçların kısa vadeli kısımları:

Banka kredileri						
YTL	17,75	-	69.922	20,73	-	43.190
USD	5,98	42.201.130	49.152	8,66	5.118.799	7.195
EUR	6,63	13.280.551	22.712	5,53	53.053.090	98.228
EUR (IFC kredisi)	-	-	-	6,77	11.527.890	21.344
			141.786			169.957
Toplam kısa vadeli finansal borçlar			660.717			561.438

c) Uzun vadeli finansal borçlar:

Banka kredileri						
YTL	16,87	-	50.000	20,65	-	68.715
USD	5,75	20.000.000	23.294	7,66	58.666.668	82.462
EUR	5,67	1.449.821	2.479	5,50	17.575.538	32.541
EUR (IFC kredisi)	-	-	-	6,93	16.220.600	30.032
Toplam uzun vadeli finansal borçlar			75.773			213.750

31 ARALIK 2007 TARİHLİ KONSOLİDE MALİ TABLOLARA AİT DİPNOTLAR

(Tutarlar aksi belirtilmedikçe bin Yeni Türk Lirası ("YTL") olarak ifade edilmiştir.)

DİPNOT 6 - FİNANSAL BORÇLAR (Devamı)

Şirket'in bu dönem içerisinde Yapı ve Kredi Bankası A.Ş.'den almış olduğu 100.000 YTL ve çeşitli bankalardan olan 18.000 YTL ve 20.000.000 USD tutarındaki uzun vadeli krediler işletme sermayesi ve yatırım amaçlı kullanılmaktadır.

Şirket 31 Aralık 2006 tarihi itibarıyla International Finance Corporation ("IFC")'den kullanılmış 27.748.490 EUR ve HSBC ve Citibank'tan kullanılmış toplam 8.571.429 EUR tutarındaki uzun vadeli kredileri bu dönem içerisinde ödemiştir. Ayrıca, Şirket çeşitli bankalardan olan 21.111.112 USD, 46.743.575 EUR ve 108.715 YTL tutarındaki uzun vadeli kredilerini bu dönem içerisinde ödemiştir.

Uzun vadeli banka kredilerinin geri ödeme planı aşağıdaki gibidir:

	2007	2006
2008	-	182.050
2009	24.608	23.913
2010	51.165	5.612
2011	-	2.175
	75.773	213.750

31 Aralık tarihleri itibarıyla sabit faizli uzun vadeli kredi bulunmamaktadır.

31 Aralık tarihleri itibarıyla kredilerin yeniden fiyatlandırmaya kalan sürelerine ilişkin faize duyarlılık dağılımı aşağıdaki gibidir:

	2007	2006
6 aydan kısa	668.490	775.188
1-2 yıl arası	68.000	-
	736.490	775.188

DİPNOT 7 - TİCARİ ALACAK VE BORÇLAR

	2007	2006
Kısa vadeli ticari alacaklar:		
Ticari alacaklar	189.176	254.646
Alınan senetler	3.549	8.539
Alınan çekler	1.137	8.132
	193.862	271.317
Şüpheli ticari alacaklar karşılığı (-)	(54.425)	(57.904)
Ticari alacaklar (net)	139.437	213.413

31 ARALIK 2007 TARİHLİ KONSOLİDE MALİ TABLOLARA AİT DİPNOTLAR

(Tutarlar aksi belirtilmedikçe bin Yeni Türk Lirası ("YTL") olarak ifade edilmiştir.)

DİPNOT 7 - TİCARİ ALACAK VE BORÇLAR (Devamı)

31 Aralık 2007 tarihi itibarıyla, şüpheli alacak haline gelmiş 54.425 YTL (31 Aralık 2006: 57.904 YTL) tutarındaki ticari alacakların tamamı için karşılık ayrılmıştır.

Bu alacakların yaşlandırması aşağıdaki gibidir:

	2007	2006
3 aya kadar	-	4.434
3-6 ay arası	-	18.850
6 aydan uzun	54.425	34.620
	54.425	57.904

31 Aralık 2007 tarihi itibarıyla 6.449 YTL (31 Aralık 2006: 14.600 YTL) tutarındaki ticari alacakların vadesi geçmiş olmasına rağmen şüpheli hale gelmemiştir. Şirket, elinde bulundurduğu teminatlar sebebiyle herhangi bir tahsilât riski görmemektedir.

Bu alacakların yaşlandırması aşağıdaki gibidir:

	2007	2006
3 aya kadar	853	2.459
3-6 ay arası	170	7.095
6 aydan uzun	5.426	5.046
	6.449	14.600

31 Aralık 2007 tarihi itibarıyla 20.318 YTL (31 Aralık 2006: 88.611 YTL) tutarındaki ticari alacaklar alınan teminat ve ipotekler ile güvence altına alınmıştır.

31 Aralık tarihleri itibarıyla şüpheli ticari alacaklar karşılığı hareket tablosu aşağıdaki gibidir:

	2007	2006
1 Ocak itibarıyla	57.904	22.847
Dönem içinde ayrılan karşılıklar (Dipnot 38)	7.339	35.212
Tahsilatlar	(3.825)	(1.764)
Kur farkı	(6.760)	1.371
Yabancı para çevrim farkları	(233)	238
31 Aralık itibarıyla	54.425	57.904

31 ARALIK 2007 TARİHLİ KONSOLİDE MALİ TABLOLARA AİT DİPNOTLAR

(Tutarlar aksi belirtilmedikçe bin Yeni Türk Lirası ("YTL") olarak ifade edilmiştir.)

DİPNOT 7 - TİCARİ ALACAK VE BORÇLAR (Devamı)

	2007	2006
Kısa vadeli ticari borçlar:		
Ticari borçlar-ihtalat	118.060	153.928
Ticari borçlar-iç piyasa	36.766	108.714
	154.826	262.642
Ertelenmiş finansman gideri (-)	(570)	(136)
	154.256	262.506
Uzun vadeli ticari borçlar:		
Müteşebbis ortağa borçlar (*)	-	36.144
	-	36.144

(*) 18 Aralık 2007 tarihli Yönetim Kurulu toplantısında, Grundig Multimedia B.V.'nin ödenmiş sermayesinin 78.085.000 EUR artırılmasına Şirket'in mevcut sermayedeki payı oranında 39.042.500 EUR tutarında katılmasına ve sözkonusu sermaye artışının Grundig Multimedia B.V.'den olan uzun vadeli ticari alacaklardan karşılanmasına karar verilmiştir. Sözkonusu karara istinaden, müteşebbis ortakların Grundig Multimedia B.V.'den olan ve ilişkili taraflardan uzun vadeli alacak ve müteşebbis ortağa uzun vadeli borçlar içerisindeki uzun vadeli ticari alacak bakiyeleri 31 Aralık 2007 tarihli konsolide mali tablolara netleştirilerek yansıtılmıştır (Dipnot 9).

DİPNOT 8 - FİNANSAL KİRALAMA ALACAKLARI VE BORÇLARI

a) Finansal kiralama alacakları

31 Aralık tarihleri itibarıyla Grup'un finansal kiralama alacakları yoktur.

b) Finansal kiralama borçları

	2007	2006
Kısa vadeli finansal kiralama borçları	18	26
Uzun vadeli finansal kiralama borçları	32	63
	50	89

31 ARALIK 2007 TARİHLİ KONSOLİDE MALİ TABLOLARA AİT DİPNOTLAR

(Tutarlar aksi belirtilmedikçe bin Yeni Türk Lirası ("YTL") olarak ifade edilmiştir.)

DİPNOT 9 - İLİŞKİLİ TARAF LARDAN ALACAKLAR VE BORÇLAR

Dönem sonları itibarıyla ilişkili taraflardan alacaklar ve ilişkili taraflara borçlar ile dönem içinde ilişkili taraflarla yapılan önemli işlemlerin özeti aşağıda verilmiştir:

i) İlişkili tarafların bakiyeleri

a) İlişkili taraflardan kısa vadeli alacaklar	2007	2006
Arçelik A.Ş. ("Arçelik")	117.009	261.238
Beko Electronics Espana SL. ("Beko Espana")	28.611	27.169
Beko France S.A.	13.151	14.555
S.C. Arctic S.A.	7.096	6.119
Beko PLC	5.697	27.201
Beko llc	5.543	-
Ram Dış Ticaret A.Ş. ("Ram Dış Ticaret")	4.359	68.820
Grundig Multimedia B.V.	2.230	2.021
Diğer	7.704	3.481
	191.400	410.604
Ertelenmiş finansman geliri (-)	(890)	(8.406)
	190.510	402.198

b) İlişkili taraflardan uzun vadeli alacaklar

Ram Dış Ticaret (*)	-	36.144
	-	36.144

(*) 30 Haziran 2006 tarihi itibarıyla Beko Elektronik A.Ş.'nin Müşterek Yönetime Tabi Ortaklık'ı Grundig Multimedia B.V.'nin Beko ve müteşebbis ortağı Alba Europe Ltd. şirketlerine olan ticari borçlarının vadelerini yeniden düzenlemiştir. Bu çerçevede Beko'nun Grundig Multimedia B.V.'ye olan satışlarını Ram Dış Ticaret üzerinden gerçekleştirmesi nedeniyle uzun vadeli ticari alacaklar 31 Aralık 2006 tarihli konsolide mali tablolarda "ilişkili taraflardan uzun vadeli alacaklar", Alba Europe Ltd. ile ilgili bakiye ise "uzun vadeli ticari borçlar" olarak sınıflandırılmıştır.

18 Aralık 2007 tarihli Yönetim Kurulu toplantısında, Grundig Multimedia B.V.'nin ödenmiş sermayesinin 78.085.000 EUR artırılmasına Şirket'in mevcut sermayedeki payı oranında 39.042.500 EUR tutarında katılmasına ve sözkonusu sermaye artışının Grundig Multimedia B.V.'den olan uzun vadeli ticari alacaklardan karşılanmasına karar verilmiştir. Sözkonusu karara istinaden, müteşebbis ortakların Grundig Multimedia B.V.'den olan ve ilişkili taraflardan uzun vadeli alacak ve müteşebbis ortağa uzun vadeli borçlar içerisindeki uzun vadeli ticari alacak bakiyeleri 31 Aralık 2007 tarihli konsolide mali tablolara netleştirilerek yansıtılmıştır (Dipnot 7).

31 ARALIK 2007 TARİHLİ KONSOLİDE MALİ TABLOLARA AİT DİPNOTLAR

(Tutarlar aksi belirtilmedikçe bin Yeni Türk Lirası ("YTL") olarak ifade edilmiştir.)

DİPNOT 9 - İLİŞKİLİ TARAFLARDAN ALACAKLAR VE BORÇLAR (Devamı)

c) İlişkili taraflara borçlar

	2007	2006
Zer A.Ş. (*)	2.936	1.212
Beko llc	1.530	-
Beko Deutschland GmbH ("Beko Deutschland")	460	1.035
Ram Pacific Ltd (**)	-	79.620
Beko PLC	-	3.764
Diğer	2.334	3.321
	7.260	88.952
Personele borçlar	7.612	4.280
	14.872	93.232

(*) Beko Ticaret A.Ş.'nin unvanı, 16 Mart 2007 tarihi itibarıyla Zer Merkezi Hizmetler ve Ticaret A.Ş. (Zer A.Ş.) olarak değiştirilmiştir.

(**) Koç Grubu'nun ilgili şirketteki önemli derece etkisi 2007 yılında gerçekleşen hisse satışı sonrasında ortadan kalkmış, dolayısıyla işlem tarihi sonrasında ilgili şirket ilişkili taraf olarak değerlendirilmemiştir.

d) Mevduatlar

	2007	2006
Yapı ve Kredi Bankası A.Ş.		
- vadesiz mevduat	5.811	998
	5.811	998

e) Banka Kredileri

	2007	2006
Yapı ve Kredi Bankası A.Ş.	213.520	1.852
	213.520	1.852

f) Türev finansal araçlar

2007

Yoktur.

2006

	Kontrat tutarı	Rayiç Değerler Varlıklar/ (Yükümlülükler)
Yapı ve Kredi Bankası A.Ş.	35.623	- (952)
	35.623	- (952)

31 ARALIK 2007 TARİHLİ KONSOLİDE MALİ TABLOLARA AİT DİPNOTLAR

(Tutarlar aksi belirtilmedikçe bin Yeni Türk Lirası ("YTL") olarak ifade edilmiştir.)

DİPNOT 9 - İLİŞKİLİ TARAFLARDAN ALACAKLAR VE BORÇLAR (Devamı)

ii) İlişkili taraflarla yapılan işlemler

	2007	2006
a) İlişkili taraflara yapılan mal ve hizmet satışları		
Arçelik A.Ş. (*)	673.429	471.965
Beko Espana	63.644	63.327
Beko PLC	37.083	71.766
Grundig Multimedia B.V. (*)	35.636	13.346
Beko France S.A.	28.634	33.051
S.C. Arctic S.A.	15.446	16.566
Beko llc	11.434	-
Arcelitalia SRL	8.593	-
Beko Deutschland	7.248	16.354
Elektra Bregenz	1.380	-
Ram Dış Ticaret (*)	-	254.376
Koç Sistem Bilgi ve İletişim Hizmetleri A.Ş.	-	1.079
Diğer	1.385	476
	883.912	942.306

(*) Grup'un, 2007 yılı içerisinde Arçelik A.Ş. ve 2006 yılı içerisinde Ram Dış Ticaret kanalıyla Bağlı Ortaklıklar'ı ve Müşterek Yönetime Tabi Ortaklıklar'ına gerçekleştirmiş olduğu satışları ve bu satışlara ilişkin alışları grup içi işlemler olarak değerlendirilmesi sebebiyle, bu işlemler, konsolide mali tablolarda karşılıklı olarak netleştirilerek sunulmuştur.

b) İlişkili taraflardan yapılan mal ve hizmet alımları

Arçelik A.Ş.	91.057	23.964
Ram Pacific Ltd. (*)	38.320	186.340
Zer A.Ş.	14.372	9.942
Ram Sigorta Aracılık Hizmetleri A.Ş.	5.355	3.926
Palmira A.Ş. ("Divan")	3.686	4.201
Beko llc	2.661	-
Setur Servis Turistik A.Ş.	1.023	5.906
Kofisa Trading (**)	-	112.656
İzocam Ticaret ve San. A.Ş. (**)	-	8.504
Diğer	5.985	5.379
	162.459	360.818

(*) Koç Grubu'nun ilgili şirketteki kontrolü 2007 yılında gerçekleşen hisse devirleri sonrasında ortadan kalkmış, dolayısıyla işlem tarihleri sonrasında ilgili şirket ilişkili taraf olarak değerlendirilmemiştir.

(**) Koç Grubu'nun ilgili şirketlerdeki kontrolü 2006 yılında gerçekleşen hisse devirleri sonrasında ortadan kalkmış, dolayısıyla işlem tarihleri sonrasında ilgili şirketler ilişkili taraf olarak değerlendirilmemiştir.

31 ARALIK 2007 TARİHLİ KONSOLİDE MALİ TABLOLARA AİT DİPNOTLAR

(Tutarlar aksi belirtilmedikçe bin Yeni Türk Lirası ("YTL") olarak ifade edilmiştir.)

DİPNOT 9 - İLİŞKİLİ TARAFLARDAN ALACAKLAR VE BORÇLAR (Devamı)

c) İlişkili taraflardan finansman gelirleri/ (giderleri)

	2007	2006
Arçelik-ertelenmiş finansman geliri (Dipnot 39)	14.904	29.782
Yapı Kredi Bankası A.Ş. (kredi faiz gideri)	(20.761)	-
Ram Dış Ticaret - kur farkı (gideri)/ geliri	(1.733)	26.712
	(7.590)	56.494

d) Üst düzey yöneticilere sağlanan faydalar

Şirket'in 31 Aralık 2007 tarihinde sona eren dönemde üst düzey yöneticilerine sağladığı faydalar 1.643 YTL'dir (2006: 1.963 YTL).

e) Diğer işlemler

	2007	2006
<i>İlişkili taraflara finansal varlık satışı ve temettü gelirleri</i>		
Arçelik A.Ş.	-	28.885
Diğer	-	38
	-	28.923
<i>Diğer işlemler</i>		
Arçelik A.Ş. ("Beko Elektronik" ticari unvan değişikliği tazminat bedeli) (Dipnot 38)	24.000	-
Arçelik (ICT birimi ve Keysmart markası satış geliri) (Dipnot 38)	20.000	-
Diğer	750	-
	44.750	-

DİPNOT 10 - DİĞER ALACAKLAR VE BORÇLAR

	2007	2006
Diğer Kısa Vadeli Alacaklar		
Peşin ödenen vergi ve fonlar	128	142
Diğer	323	1.844
	451	1.986
Diğer Uzun Vadeli Alacaklar		
Diğer alacaklar	-	146
Diğer Kısa Vadeli Finansal Yükümlükler		
Ödenecek vergi, harç ve diğer kesintiler	15.179	17.828
	15.179	17.828

31 ARALIK 2007 TARİHLİ KONSOLİDE MALİ TABLOLARA AİT DİPNOTLAR

(Tutarlar aksi belirtilmedikçe bin Yeni Türk Lirası ("YTL") olarak ifade edilmiştir.)

DİPNOT 11 - CANLI VARLIKLAR

Grup'un esas faaliyet konusu içerisinde canlı varlıklar yer almamaktadır.

DİPNOT 12 - STOKLAR

	2007	2006
İlk madde ve malzeme	237.483	266.621
Yarı mamul	8.782	9.151
Mamul	59.002	70.353
Ticari mal	70.010	63.007
	375.277	409.132
Değer düşüklüğü karşılığı (-)	(37.176)	(34.196)
	338.101	374.936

Stok değer düşüklüğü karşılığının stok kalemi bazında dağılımı aşağıdaki gibidir:

	2007	2006
İlk madde ve malzeme	13.874	17.049
Mamul	13.621	10.557
Ticari mal	9.681	6.590
	37.176	34.196

Stok değer düşüklüğü karşılığının dönem içindeki hareketi aşağıdaki gibidir:

	2007	2006
1 Ocak itibarıyla	34.196	28.288
Dönem içinde ayrılan karşılıklar (Dipnot 38)	18.193	19.050
Envanterin satışından ve kullanımından		
dolayı gerçekleşen tutar	(14.650)	(14.207)
Yabancı para çevrim farkları	(563)	1.065
31 Aralık itibarıyla	37.176	34.196

31 ARALIK 2007 TARİHLİ KONSOLİDE MALİ TABLOLARA AİT DİPNOTLAR

(Tutarlar aksi belirtilmedikçe bin Yeni Türk Lirası ("YTL") olarak ifade edilmiştir.)

DİPNOT 13 - DEVAM EDEN İNŞAAT SÖZLEŞMELERİ ALACAKLARI VE HAKEDİŞ BEDELLERİ

Grup'un devam eden inşaat sözleşmeleri alacakları ve hakediş bedelleri yoktur.

DİPNOT 14 - ERTELENEN VERGİ VARLIKLARI VE YÜKÜMLÜLÜKLERİ

	2007	2006
Ertelenen vergi varlığı	27.789	38.332
Ertelenen vergi yükümlülüğü (-)	(1.949)	(1.367)
Ertelenen vergi varlığı, net	25.840	36.965

Şirket, ertelenen kurumlar vergisi varlık ve yükümlülüklerini, bilanço kalemlerinin SPK tarafından yayımlanmış genel kabul görmüş muhasebe ilkeleri ve yasal mali tabloları arasındaki farklı değerlendirilmelerin sonucunda ortaya çıkan geçici farkların etkilerini dikkate alarak hesaplamaktadır.

İleriki dönemlerde gerçekleşecek geçici farklar üzerinden yükümlülük metoduna göre hesaplanan ertelenen vergi varlıkları ve yükümlülükleri için uygulanan oranlar Dipnot 41'de sunulmuştur.

31 Aralık tarihleri itibarıyla Grup ile ilgili birikmiş geçici farklar ve ertelenen vergi varlık ve yükümlülüklerinin yürürlükteki vergi oranları kullanılarak hazırlanan dökümü aşağıdaki gibidir:

	Toplam geçici farklar		Ertelenen vergi varlıkları	
	2007	2006	2007	2006
Kullanılabilecek vergi indirimleri	(179.122)	(165.311)	35.952	33.097
Şüpheli alacaklar karşılığı	(39.704)	(43.255)	7.941	8.651
Stok değer düşüklüğü karşılığı	(29.906)	(27.610)	5.981	5.522
Garanti gider karşılığı	(14.882)	(38.892)	2.976	7.778
İhracat giderleri karşılığı	(8.485)	(5.439)	1.697	1.088
Lisans giderleri tahakkuku	(8.313)	(5.540)	1.663	1.108
Kıdem tazminatı karşılığı	(1.821)	(2.131)	364	426
Maddi ve maddi olmayan duran varlıkların kayıtlı değerleri ile vergi matrahları arasındaki net fark	117.580	105.296	(21.060)	(21.252)
Yeraltı ve yerüstü düzenleri, arsa ve binaların yeniden değerlendirme farkı	71.547	-	(6.809)	-
Stokların kayıtlı değerleri ile vergi matrahları arasındaki net fark	15.036	7.904	(3.118)	(1.639)
Diğer	(4.315)	(10.684)	253	2.186
Ertelenen vergi varlığı, net			25.840	36.965

31 ARALIK 2007 TARİHLİ KONSOLİDE MALİ TABLOLARA AİT DİPNOTLAR

(Tutarlar aksi belirtilmedikçe bin Yeni Türk Lirası ("YTL") olarak ifade edilmiştir.)

DİPNOT 14 - ERTELENEN VERGİ VARLIKLARI VE YÜKÜMLÜLÜKLERİ (Devamı)

Ertelenen vergi varlığının dönem içerisindeki hareketi aşağıdaki gibidir:

	2007	2006
1 Ocak itibarıyla	36.965	10.530
Cari dönem ertelenmiş vergi gideri, net (Dipnot 41)	(3.990)	26.589
Yeraltı ve yerüstü düzenleri, arsa ve binaların yeniden değerlemesi	(6.830)	-
Yeniden değerlendirme fonuna verilen	21	-
Finansal varlıklar değer artış fonuna verilen	(429)	-
Yabancı para çevrim farkları	103	(154)
31 Aralık itibarıyla	25.840	36.965

DİPNOT 15 - DİĞER DÖNEN/ DURAN VARLIKLAR VE KISA/ UZUN VADELİ YÜKÜMLÜLÜKLER

	2007	2006
Diğer dönen varlıklar		
Katma değer vergisi ("KDV") alacakları	5.341	24.741
Gelecek aylara ait giderler	1.884	1.471
Türev finansal araçlar	28	-
Diğer	334	107
	7.587	26.319
Diğer Duran Varlıklar		
Verilen depozito ve teminatlar	364	643
Gelecek yıllara ait giderler	-	11
	364	654

31 ARALIK 2007 TARİHLİ KONSOLİDE MALİ TABLOLARA AİT DİPNOTLAR

(Tutarlar aksi belirtilmedikçe bin Yeni Türk Lirası ("YTL") olarak ifade edilmiştir.)

DİPNOT 15 - DİĞER DÖNEN/ DURAN VARLIKLAR VE KISA/ UZUN VADELİ YÜKÜMLÜLÜKLER (Devamı)

	2007	2006
Diğer kısa vadeli yükümlülükler		
Satış giderleri tahakkukları	28.782	26.424
Garanti gider karşılıkları	18.886	35.624
Fatura karşılıkları	9.125	7.173
Lisans bedeli gider tahakkuku	8.376	4.875
Türev finansal araçlar	1.483	1.749
Diğer	6.409	6.477
	73.061	82.322
Diğer uzun vadeli yükümlülükler		
Garanti gider karşılıkları	5.626	16.780
Diğer	1.147	1.231
	6.773	18.011

DİPNOT 16 - FİNANSAL VARLIKLAR

Satılmaya hazır finansal varlıklar:

	31 Aralık 2007		31 Aralık 2006	
	%	YTL	%	YTL
Koç Tüketici Finansmanı ve Kart Hizmetleri A.Ş. ("Koc Finans")	7,50	15.391	7,50	6.056
Ultra Kablolu TV ve Telekomünikasyon San. Tic. A.Ş.	7,50	1.901	7,50	1.901
Grundig Intermedia Trgovina, d.o.o., Ljubljana (*)	50,00	6	50,00	6
Diğer	-	22	-	19
		17.320		7.982

(*) Grup'un doğrudan ve dolaylı toplam oy hakkı %50 olmakla birlikte konsolide finansal tablolar açısından önemlilik teşkil etmeyen bağlı ortaklıkları maliyet bedelleri üzerinden varsa değer kaybı düşüldükten sonra konsolide mali tablolara yansıtılmıştır

31 ARALIK 2007 TARİHLİ KONSOLİDE MALİ TABLOLARA AİT DİPNOTLAR

(Tutarlar aksi belirtilmedikçe bin Yeni Türk Lirası ("YTL") olarak ifade edilmiştir.)

DİPNOT 16 - FİNANSAL VARLIKLAR (Devamı)

31 Aralık tarihleri itibarıyla satılmaya hazır finansal varlıkların hareket tablosu aşağıdaki gibidir:

	2007	2006
1 Ocak itibarıyla	7.982	54.249
Finansal varlık makul değer artışı	8.585	5.299
Olağanüstü yedekler karşılığı sermaye artırımı (Dipnot 38)	532	-
Temettü karşılığı sermaye artırımı (Dipnot 38)	218	-
Finansal varlık alımı	3	-
Finansal varlık satışı	-	(51.566)
31 Aralık	17.320	7.982

31 Aralık 2007 tarihi itibarıyla satılmaya hazır finansal varlıklar üzerinden 3.492 YTL (31 Aralık 2006: 16.137 YTL) tutarında, ilgili finansal varlıklara ilişkin değer düşüklüğü karşılığı ayrılmıştır.

31 Aralık 2006 tarihi itibarıyla Şirket'in Koç Finansal Hizmetler A.Ş.'deki iştirakini makul değerleri üzerinden değerlemesi sonucu oluşan 23.580 YTL tutarındaki gerçekleşmemiş gelir, özkaynaklar içinde finansal varlık değer artışı fonu altında muhasebeleştirilmiştir. 28 Aralık 2006 tarihinde Koç Finansal Hizmetleri A.Ş.'deki hisselerin satılması üzerine bu tutar değer artışı fonundan düşülmüştür.

DİPNOT 17 - POZİTİF/ NEGATİF ŞEREFİYE

Grup'un bilançosunda pozitif/ negatif şerefiye yoktur.

DİPNOT 18 - YATIRIM AMAÇLI GAYRİMENKULLER

	1 Ocak 2007	Maddi duran varlıklardan transferler	Çıkışlar	Yabancı para çevrim farkları	31 Aralık 2007
Maliyet	4.052	1.249	-	(493)	4.808
Birikmiş amortisman (-)	(1.266)	(176)	-	97	(1.345)
	2.786	1.073			3.463
	1 Ocak 2006	İlaveler	Çıkışlar	Yabancı para çevrim farkları	31 Aralık 2006
Maliyet	3.460	17	-	575	4.052
Birikmiş amortisman (-)	(1.042)	(50)	-	(174)	(1.266)
	2.418				2.786

31 ARALIK 2007 TARİHLİ KONSOLİDE MALİ TABLOLARA AİT DİPNOTLAR

(Tutarlar aksi belirtilmedikçe bin Yeni Türk Lirası ("YTL") olarak ifade edilmiştir.)

DİPNOT 19 - MADDİ DURAN VARLIKLAR

	1 Ocak 2007	İlaveler	Yeniden değerleme artışı	Çıkışlar	Yatırım amaçlı gayrimenkullere transferler	Transferler	Yabancı para çevrim farkları	31 Aralık 2007
Maliyet değeri/ yeniden değerlendirilmiş değer:								
Yeraltı ve yerüstü düzenleri	7.913	52	938	-	(330)	28	(30)	8.571
Arsa ve binalar	121.535	409	70.715	-	(919)	743	(96)	192.387
Makine, tesis ve cihazlar	465.409	8.027	-	(7.429)	-	10.776	(1.329)	475.454
Taşıtlar	1.004	55	-	(318)	-	-	(16)	725
Döşeme ve demirbaşlar	43.313	1.631	-	(1.244)	-	903	(88)	44.515
Yapılmakta olan yatırımlar	535	13.251	-	(5)	-	(13.210)	-	571
Özel maliyetler	1.180	-	-	-	-	-	-	1.180
	640.889	23.425	71.653	(8.996)	(1.249)	(760)	(1.559)	723.403
Birikmiş amortismanlar:								
Yeraltı ve yerüstü düzenleri	4.018	263	-	-	-	-	-	4.281
Binalar	29.945	3.041	-	-	(176)	-	(16)	32.794
Makine, tesis ve cihazlar	312.964	23.874	-	(6.632)	-	-	(65)	330.141
Taşıtlar	496	175	-	(282)	-	-	(5)	384
Döşeme ve demirbaşlar	33.400	2.157	-	(1.015)	-	-	(58)	34.484
Özel maliyetler	745	435	-	-	-	-	-	1.180
	381.568	29.945	-	(7.929)	(176)	-	(144)	403.264
Net kayıtlı değer	259.321			(1.067)	(1.073)			320.139

31 Aralık 2007 tarihinde maddi duran varlıklar üzerinde ipotek bulunmamaktadır.

31 ARALIK 2007 TARİHLİ KONSOLİDE MALİ TABLOLARA AİT DİPNOTLAR

(Tutarlar aksi belirtilmedikçe bin Yeni Türk Lirası ("YTL") olarak ifade edilmiştir.)

DİPNOT 19 - MADDİ DURAN VARLIKLAR (Devamı)

	1 Ocak 2006	İlaveler	Çıkışlar	Transferler	Yabancı para çevrim farkları	31 Aralık 2006
Maliyet değeri:						
Yeraltı ve yerüstü düzenleri	7.740	118	-	-	55	7.913
Arsa ve binalar	118.019	1.489	-	1.845	182	121.535
Makine, tesis ve cihazlar	429.886	23.434	(1.519)	13.420	188	465.409
Taşıtlar	1.182	90	(320)	-	52	1.004
Döşeme ve demirbaşlar	38.321	1.781	(683)	3.743	151	43.313
Yapılmakta olan yatırımlar	2.644	18.614	-	(20.725)	2	535
Verilen avanslar	279	-	-	(279)	-	-
Özel maliyetler	1.180	-	-	-	-	1.180
	599.251	45.526	(2.522)	(1.996)	630	640.889

Birikmiş amortismanlar:

Yeraltı ve yerüstü düzenleri	3.511	507	-	-	-	4.018
Binalar	26.661	3.265	-	-	19	29.945
Makine, tesis ve cihazlar	291.551	22.650	(1.343)	-	106	312.964
Taşıtlar	527	199	(244)	-	14	496
Döşeme ve demirbaşlar	32.193	1.769	(651)	-	89	33.400
Özel maliyetler	517	228	-	-	-	745
	354.960	28.618	(2.238)	-	228	381.568

Net kayıtlı değer	244.291		(284)			259.321
--------------------------	----------------	--	--------------	--	--	----------------

31 Aralık 2006 tarihinde maddi duran varlıklar üzerinde 93.851 YTL tutarında ipotek bulunmaktadır. Söz konusu ipotek IFC'den kullanılan kredinin ödenmesi nedeniyle 31 Temmuz 2007 tarihi itibarıyla kaldırılmıştır (Dipnot 31 (b)).

Yeniden değerlendirme yöntemi ile değerlendirilen maddi duran varlıklar maliyet yöntemi ile değerlendirilmeye devam edilseydi net kayıtlı değerleri konsolide mali tablolara aşağıdaki şekilde yansıtılacaktı.

31 Aralık 2007

	Yeraltı ve yerüstü düzenleri	Arsa ve binalar
Maliyet değeri	7.775	121.233
Eksi: Birikmiş amortismanlar	(4.421)	(32.439)
Net kayıtlı değer	3.354	88.794

31 ARALIK 2007 TARİHLİ KONSOLİDE MALİ TABLOLARA AİT DİPNOTLAR

(Tutarlar aksi belirtilmedikçe bin Yeni Türk Lirası ("YTL") olarak ifade edilmiştir.)

DİPNOT 19 - MADDİ DURAN VARLIKLAR (Devamı)

Yeniden değerlendirme fonunun dönem içerisindeki hareketi aşağıdaki gibidir:

	2007
1 Ocak	-
Maddi duran varlıkların yeniden değerlendirilmesinden kaynaklanan fon artışı	71.653
Maddi duran varlıkların yeniden değerlendirilmesinden kaynaklanan fon artışının ertelenen vergi etkisi (Dipnot 14)	(6.830)
Amortisman transferi	(106)
Amortisman transferi üzerinden hesaplanan ertelenen vergi (Dipnot 14)	21
31 Aralık	64.738

DİPNOT 20 - MADDİ OLMAYAN DURAN VARLIKLAR

	1 Ocak 2007	İlaveler	Çıkışlar	Transferler	Yabancı para çevrim farkları	31 Aralık 2007
Maliyet:						
Marka (*)	20.418	-	-	-	(1.557)	18.861
Haklar	20.217	199	-	760	-	21.176
Geliştirme Maliyetleri	-	17.613	-	-	-	17.613
Diğer maddi olmayan duran varlıklar	232	301	(46)	-	(17)	470
	40.867	18.113	(46)	760	(1.574)	58.120
Birikmiş iffa payları:						
Haklar	14.004	2.239	-	-	-	16.243
Geliştirme maliyetleri	-	488	-	-	-	488
Diğer maddi olmayan duran varlıklar	117	63	(44)	-	(8)	128
	14.121	2.790	(44)	-	(8)	16.859
Net kayıtlı değer	26.746		(2)			41.261

(*) Grundig AG'den Beko'nun payı olan 9.776 bin Euro ödenerek satın alınan ve Grundig Multimedia B.V.'ye devredilen marka değeridir.

31 ARALIK 2007 TARİHLİ KONSOLİDE MALİ TABLOLARA AİT DİPNOTLAR

(Tutarlar aksi belirtilmedikçe bin Yeni Türk Lirası ("YTL") olarak ifade edilmiştir.)

DİPNOT 20 - MADDİ OLMAYAN DURAN VARLIKLAR (Devamı)

	1 Ocak 2006	İlaveler	Değer düşüklüğü karşılığı	Transferler	Yabancı para çevrim farkları	31 Aralık 2006
Maliyet:						
Marka	17.507	-	-	-	2.911	20.418
Haklar	17.558	663	-	1.996	-	20.217
Diğer maddi olmayan duran varlıklar	541	72	(470)	-	89	232
	35.606	735	(470)	1.996	3.000	40.867
Birikmiş itfa payları:						
Haklar	12.064	1.940	-	-	-	14.004
Diğer maddi olmayan duran varlıklar	63	46	-	-	8	117
	12.127	1.986	-	-	8	14.121
Net kayıtlı değer	23.479					26.746

DİPNOT 21 - ALINAN AVANSLAR

Grup'un bilançosunda alınan avanslar bulunmamaktadır.

DİPNOT 22 - EMEKLİLİK PLANLARI

Grup'un bilançosunda emeklilik planlarını kapsayan herhangi bir yükümlülüğü bulunmamaktadır.

DİPNOT 23 - BORÇ KARŞILIKLARI

	2007	2006
a) Kısa vadeli borç karşılıkları		
Vergi ve yasal karşılıklar (Dipnot 41)	3	469
b) Uzun vadeli borç karşılıkları		
Kıdem tazminatı karşılığı	1.821	2.131

31 ARALIK 2007 TARİHLİ KONSOLİDE MALİ TABLOLARA AİT DİPNOTLAR

(Tutarlar aksi belirtilmedikçe bin Yeni Türk Lirası ("YTL") olarak ifade edilmiştir.)

DİPNOT 23 - BORÇ KARŞILIKLARI (Devamı)

Kıdem tazminatı karşılığı aşağıdaki açıklamalar çerçevesinde ayrılmaktadır.

Türk İş Kanunu'na göre, Şirket bir senesini doldurmuş olan ve Şirket'le ilişkisi kesilen veya emekli olan, 25 hizmet (kadınlarda 20) yılını dolduran ve emekliliğini kazanan (kadınlar için 58 yaşında, erkekler için 60 yaşında), askere çağrılan veya vefat eden personeli için kıdem tazminatı ödemekle mükellefidir.

Ödenecek tazminat, her hizmet yılı için bir aylık maaş tutarı kadardır ve bu miktar 31 Aralık 2007 tarihi itibarıyla, 2,03019 YTL (31 Aralık 2006: 1,85744 YTL) ile sınırlanmıştır.

Kıdem tazminatı karşılığı herhangi bir fonlamaya tabi değildir ve herhangi bir fonlama şartı bulunmamaktadır.

Söz konusu karşılık, Şirket'in çalışanlarının emekli olmasından doğan gelecekteki olası yükümlülüğün bugünkü değerinin tahmini ile hesaplanır.

SPK Finansal Raporlama Standartları, Şirket'in kıdem tazminatı karşılığını tahmin etmek için aktüer değerlendirme yöntemlerinin geliştirilmesini öngörmektedir. Buna göre toplam yükümlülüğün hesaplanmasında aşağıda yer alan aktüer öngörüler kullanılmıştır:

	2007	2006
İskonto oranı (%)	5,71	5,71
Emeklilik olasılığının tahmini için kullanılan oran (%)	80,00	80,00

Temel varsayım, her yıllık hizmet için belirlenen tavan karşılığının enflasyon ile orantılı olarak artmasıdır. Böylece uygulanan iskonto oranı, enflasyonun beklenen etkilerinden arındırılmış gerçek oranı gösterir. Şirket'in kıdem tazminatı karşılığı, kıdem tazminatı tavanı her altı ayda bir ayarlandığı için, 1 Ocak 2008 tarihinden itibaren geçerli olan 2,08792 YTL tavan tutarı (1 Ocak 2007: 1,96069 YTL) üzerinden hesaplanmaktadır.

Dönem içindeki kıdem tazminatı karşılığının hareketleri aşağıdaki gibidir.

	2007	2006
1 Ocak itibarıyla	2.131	4.098
Dönem içerisindeki artış	5.757	10.659
Dönem içerisindeki ödemeler (-)	(6.067)	(12.673)
Yabancı para çevrim farkları	-	47
31 Aralık itibarıyla	1.821	2.131

31 ARALIK 2007 TARİHLİ KONSOLİDE MALİ TABLOLARA AİT DİPNOTLAR

(Tutarlar aksi belirtilmedikçe bin Yeni Türk Lirası ("YTL") olarak ifade edilmiştir.)

DİPNOT 24 - ANA ORTAKLIK DIŞI PAYLAR/ ANA ORTAKLIK DIŞI KÂR/ ZARAR

31 Aralık tarihlerinde sona eren dönemler içerisindeki ana ortaklık dışı paylardaki değişimler aşağıdaki gibidir:

	2007	2006
1 Ocak itibarıyla	-	(769)
Etkin ortaklık oranı değişikliğinin etkisi	-	769
31 Aralık itibarıyla	-	-

DİPNOT 25 - SERMAYE/ KARŞILIKLI İŞTİRAK SERMAYE DÜZELTMESİ

Şirket SPK'ya kote şirketler için tanınmış kayıtlı sermaye sistemini benimsemiştir.

	2007	2006
Kayıtlı sermaye limiti	400.000	400.000
Onaylanmış ve ödenmiş sermaye	174.000	174.000

Şirket'in 31 Aralık tarihleri itibarıyla ortaklık yapısı aşağıdaki gibidir:

Hissedarlar	2007		2006	
	Pay %	Tutar	Pay %	Tutar
Arçelik A.Ş.	72,46	126.080	72,46	126.080
Diğer	7,75	13.490	7,75	13.490
Halka açık kısım	19,79	34.430	19,79	34.430
Ödenmiş sermaye toplamı	100,00	174.000	100,00	174.000
Sermaye düzeltmesi (*)		152.182		152.182
Toplam ödenmiş sermaye		326.182		326.182

(*) Sermaye düzeltmesi, 31 Aralık 2004 tarihindeki satın alma gücünde, nakit sermaye artırımlarının endekslenmesinin etkisini temsil etmektedir.

Beheri 1 YTL olan 174.000.000 (31 Aralık 2006: 174.000.000) adet hisse bulunmaktadır. Farklı hisse grupları ve hissedarlara verilen herhangi bir imtiyaz yoktur.

31 ARALIK 2007 TARİHLİ KONSOLİDE MALİ TABLOLARA AİT DİPNOTLAR

(Tutarlar aksi belirtilmedikçe bin Yeni Türk Lirası ("YTL") olarak ifade edilmiştir.)

DİPNOT 26-27-28 SERMAYE YEDEKLERİ, KÂR YEDEKLERİ, GEÇMİŞ YIL KÂR/ ZARARLARI

Kanuni defterlerdeki birikmiş kârlar, aşağıda belirtilen kanuni yedeklerle ilgili hüküm haricinde dağıtılabılır.

Türk Ticaret Kanunu'na göre, yasal yedekler birinci ve ikinci tertip yasal yedekler olmak üzere ikiye ayrılır. Türk Ticaret Kanunu'na göre birinci tertip yasal yedekler, şirketin ödenmiş sermayesinin %20'sine ulaşılıncaya kadar, kanuni net kârın %5'i olarak ayrılır. İkinci tertip yasal yedekler ise ödenmiş sermayenin %5'ini aşan dağıtılan kârın %10'udur. Türk Ticaret Kanunu'na göre, yasal yedekler ödenmiş sermayenin %50'sini geçmediği sürece sadece zararları netleştirmek için kullanılabilir, bunun dışında herhangi bir şekilde kullanılması mümkün değildir.

Halka açık şirketler, temettü dağıtımlarını SPK'nın öngördüğü şekilde aşağıdaki gibi yaparlar:

25 Şubat 2005 tarih 7/242 sayılı SPK kararı uyarınca; SPK düzenlemelerine göre bulunan net dağıtılabılır kâr üzerinden SPK'nın asgari kâr dağıtım zorunluluğuna ilişkin düzenlemeleri uyarınca hesaplanan kâr dağıtım tutarının tamamının yasal kayıtlarda yer alan dağıtılabılır kârdan karşılanabilmesi durumunda, bu tutarın tamamının, karşılanmaması durumunda ise yasal kayıtlarda yer alan net dağıtılabılır kârın tamamı dağıtılacaktır. SPK düzenlemelerine göre hazırlanan mali tablolarda veya yasal kayıtların herhangi birinde dönem zararı olması durumunda ise kâr dağıtımı yapılmayacaktır.

Seri: XI, No: 25 sayılı tebliğ uyarınca enflasyona göre düzeltilen ilk mali tablo düzenlenmesi sonucunda özsermaye kalemlerinden "Sermaye, Emisyon Primi, Yasal Yedekler, Statü Yedekleri, Özel Yedekler ve Olağanüstü Yedek Kalemleri"ne bilançoda kayıtlı değerleri ile yer verilir. Bu hesap kalemlerinin enflasyona göre düzeltilmesinden kaynaklanan farkları toplu halde özsermaye grubu içinde "özsermaye enflasyon düzeltmesi farkları" hesabında yer verilir.

Seri: XI, No: 25 sayılı tebliğ uyarınca SPK Finansal Raporlama Standartları'na uygun olarak hazırlanan mali tablolar esas alınarak hesaplanan yıllık faaliyetlerden elde edilen kârlar dikkate alınmak üzere, dağıtılabılır kârın en az %20'si oranında kâr dağıtım zorunluluğu getirilmiştir. Bu dağıtım şirketlerin genel kurullarının alacağı karara bağlı olarak nakit olarak ya da dağıtılabılır kârın %20'sinden aşağı olmamak üzere bedelsiz hisse senedi olarak ya da belli oranda nakit, belli oranda bedelsiz hisse senedi dağıtılması suretiyle gerçekleştirilebilecektir.

Net dağıtılabılır kârın hesaplanmasında konsolide mali tablolarda yer alan kâr içinde görünen; bağlı ortaklık, müşterek yönetime tabi ortaklıklar ve iştiraklerden ana ortaklığın konsolide mali tablolarına intikal eden, ancak genel kurullarınca kâr dağıtım kararı alınmamış olanların kâr tutarları dikkate alınmaz.

Seri: XI, No: 21 ve Seri: XI, No: 25 sayılı tebliğler kapsamında konsolidasyona dahil bağlı ortaklık, müşterek yönetime tabi teşebbüs ve iştiraklerin genel kurullarında kâr dağıtım kararı alınmış olması durumunda, söz konusu işletmelerin anılan düzenlemelere göre düzenlenmiş mali tabloları çerçevesinde ana ortaklığın konsolide mali tablosuna intikal eden kâr üst sınır olmak üzere, genel kurullarda alınan kâr dağıtım kararına bağlı olarak söz konusu işletmelerden ana ortaklığa intikal edecek kâr tutarı ana ortaklığın dağıtılabılır kârında dikkate alınır.

31 ARALIK 2007 TARİHLİ KONSOLİDE MALİ TABLOLARA AİT DİPNOTLAR

(Tutarlar aksi belirtilmedikçe bin Yeni Türk Lirası ("YTL") olarak ifade edilmiştir.)

DİPNOT 26-27-28 SERMAYE YEDEKLERİ, KÂR YEDEKLERİ, GEÇMİŞ YIL KÂR/ ZARARLARI (Devamı)

Özsermaye enflasyon düzeltme farkları sadece bedelsiz sermaye artırımını veya zarar mahsubunda, olağanüstü yedeklerin kayıtlı değerleri ise, bedelsiz sermaye artırımını; nakit kâr dağıtımını ya da zarar mahsubunda kullanılabilecektir. Şirket'in Seri XI No:25 sayılı tebliğine göre 31 Aralık 2007 ve 2006 tarihlerindeki özsermaye tablosu aşağıdaki gibidir:

	2007	2006
Sermaye	174.000	174.000
Olağanüstü yedek	8.693	8.693
Emisyon primi	344	344
Özsermaye enflasyon düzeltme farkları	152.182	152.182
Finansal varlıklar değer artışı fonu	8.156	-
Yeniden değerlendirme fonu	64.738	-
Net dönem zararı	(97.662)	(127.870)
Geçmiş yıl zararları	(212.856)	(85.092)
Yabancı para çevrim farkları	2.472	1.023
Toplam özsermaye	100.067	123.280

Özsermaye enflasyon düzeltme farklarına ilişkin detaylar aşağıdaki gibidir:

	Tarihi değerler	Endekslenmiş değer	Özsermaye enflasyon düzeltmesi farkı
Sermaye	174.000	374.945	200.945
Birikmiş zarar mahsubu	-	(48.763)	(48.763)
	174.000	326.182	152.182

DİPNOT 29 - YABANCI PARA POZİSYONU

31 Aralık tarihleri itibarıyla Şirket tarafından tutulan yabancı para varlıklarının ve borçlarının tarihi tutarları aşağıdaki gibidir:

	2007	2006
Varlıklar	438.280	567.357
Yükümlülükler	(405.562)	(745.144)
Net bilanço pozisyonu	32.718	(177.787)
Bilanço dışı türev enstrümanların net pozisyonu	-	98.053
Net yabancı para pozisyonu	32.718	(79.734)

31 ARALIK 2007 TARİHLİ KONSOLİDE MALİ TABLOLARA AİT DİPNOTLAR

(Tutarlar aksi belirtilmedikçe bin Yeni Türk Lirası ("YTL") olarak ifade edilmiştir.)

DİPNOT 29 - YABANCI PARA POZİSYONU (Devamı)

31 Aralık 2007 itibarıyla Şirket tarafından tutulan yabancı para varlıklar ve borçların YTL karşılıkları aşağıdaki gibidir:

	EUR	USD	31 Aralık 2007 GBP	Diğer	Toplam
Dönen varlıklar					
Hazır değerler	5.986	5.423	2.828	3.862	18.099
Ticari alacaklar (net)	72.451	23.393	-	34.679	130.523
İlişkili taraflardan alacaklar (net)	74.098	92.957	1.172	5.555	173.782
Stoklar (net)	59.449	42.955	15	10.019	112.438
Diğer alacaklar (net)	301	-	-	-	301
Diğer dönen varlıklar	1.443	-	4	1.339	2.786
Duran varlıklar:					
Ertelenen vergi varlıkları	-	-	-	-	-
Diğer duran varlıklar	65	-	-	286	351
Varlıklar toplamı	213.793	164.728	4.019	55.740	438.280
Kısa vadeli yükümlülükler:					
Finansal borçlar (net)	11.669	100.442	-	-	112.111
Uzun vadeli finansal borçların kısa vadeli kısımları (net)	22.712	49.152	-	-	71.864
Ticari borçlar (net)	27.299	88.975	238	2.985	119.497
İlişkili taraflara borçlar (net)	3.064	-	931	1.544	5.539
Borç karşılıkları	-	-	-	3	3
Diğer yükümlülükler (net)	46.276	7.013	2.509	10.211	66.009
Uzun vadeli yükümlülükler					
Finansal borçlar (net)	2.479	23.294	-	-	25.773
Ertelenen vergi yükümlülüğü	1.597	-	-	352	1.949
Diğer yükümlülükler (net)	2.255	-	-	562	2.817
Toplam yükümlülükler	117.351	268.876	3.678	15.657	405.562
Net bilanço pozisyon	96.442	(104.148)	341	40.083	32.718
Bilanço dışı türev enstrümanların net pozisyonu	(72.400)	72.400	-	-	-
Net yabancı para pozisyonu	24.042	(31.748)	341	40.083	32.718

31 Aralık 2007 tarihinde Yeni Türk Lirası'ndan arındırılmış Grup'un toplam yabancı para net pozisyonu pozitif 32.718 YTL olup bu tutarın Euro karşılığı 19.130.511 EUR'dur.

31 ARALIK 2007 TARİHLİ KONSOLİDE MALİ TABLOLARA AİT DİPNOTLAR

(Tutarlar aksi belirtilmedikçe bin Yeni Türk Lirası ("YTL") olarak ifade edilmiştir.)

DİPNOT 29 - YABANCI PARA POZİSYONU (Devamı)

31 Aralık 2006 itibarıyla Şirket tarafından tutulan yabancı para varlıklar ve borçların YTL karşılıkları aşağıdaki gibidir:

	EUR	USD	31 Aralık 2006 GBP	Diğer	Toplam
Dönen varlıklar					
Hazır değerler	11.257	1.050	3.300	4.680	20.287
Ticari alacaklar (net)	131.198	54.343	278	21.142	206.961
İlişkili taraflardan alacaklar (net)	66.105	71.768	18.251	-	156.124
Stoklar (net)	72.060	62.670	2	9.000	143.732
Diğer alacaklar ve diğer dönen varlıklar	1.741	-	-	-	1.741
Diğer dönen varlıklar	589	-	33	690	1.312
Duran varlıklar:					
Ticari alacaklar	-	-	-	643	643
İlişkili taraflardan alacaklar (net)	36.144	-	-	-	36.144
Ertelenen vergi varlıkları	303	-	-	-	303
Diğer alacaklar	70	-	-	40	110
Varlıklar toplamı	319.467	189.831	21.864	36.195	567.357
Kısa vadeli yükümlülükler:					
Finansal borçlar (net)	28.431	79.022	-	-	107.453
Uzun vadeli finansal borçların kısa vadeli kısımları (net)	119.572	7.195	-	-	126.767
Ticari borçlar (net)	72.894	88.237	1.211	2.600	164.942
İlişkili taraflara borçlar (net)	1.304	80.225	4.312	-	85.841
Diğer yükümlülükler (net)	58.109	4.596	1.681	7.617	72.003
Uzun vadeli yükümlülükler					
Finansal borçlar (net)	62.573	82.462	-	-	145.035
Ticari borçlar	36.144	-	-	-	36.144
Ertelenen vergi yükümlülüğü	1.361	-	-	5	1.366
Diğer yükümlülükler (net)	4.293	-	-	1.300	5.593
Toplam yükümlülükler	384.681	341.737	7.204	11.522	745.144
Net bilanço pozisyon	(65.214)	(151.906)	14.660	24.673	(177.787)
Bilanço dışı türev enstrümanların net pozisyonu	27.773	70.280	-	-	98.053
Net yabancı para pozisyonu	(37.441)	(81.626)	14.660	24.673	(79.734)

31 Aralık 2006 tarihinde Yeni Türk Lirası'ndan arındırılmış Grup'un toplam yabancı para net pozisyonu negatif 79.734 YTL olup bu tutarın Euro karşılığı 43.064.542 EUR'dur.

31 ARALIK 2007 TARİHLİ KONSOLİDE MALİ TABLOLARA AİT DİPNOTLAR

(Tutarlar aksi belirtilmedikçe bin Yeni Türk Lirası ("YTL") olarak ifade edilmiştir.)

DİPNOT 30 - DEVLET TEŞVİK VE YARDIMLARI

Şirket'in başlıca yatırım harcamaları ile ilgili olarak resmi daireler tarafından verilmesi uygun görülmüş yatırım teşvik belgeleri bulunmaktadır. Bu teşvikler sebebiyle Şirket'in sahip olduğu haklar aşağıdaki gibidir:

- İthal edilen makine ve ekipmanlara uygulanan gümrük vergisinden %100 muafiyet,
- Yurt içinden ve yurt dışından tedarik edilecek yatırım malları için KDV muafiyeti,
- Vergi Resim ve Harç İstisnası,
- Araştırma ve geliştirme harcama tutarlarının %40'ı,
- Dahilde işleme izin belgeleri
- Araştırma ve geliştirme harcamaları karşılığı Tübitak-Teydeb'den alınan nakit destek

DİPNOT 31 - KARŞILIKLAR, ŞARTA BAĞLI VARLIK VE YÜKÜMLÜLÜKLER

Karşılıklar

Konsolide mali tablolardaki karşılıklar ile ilgili detaylar Dipnot 15 ve Dipnot 23'de sunulmuştur.

Şarta bağlı varlık ve yükümlülükler

a) Türev finansal araçlar

	Kontrat tutarı	Rayiç Değerler Varlıklar/ (Yükümlülükler)
31 Aralık 2007		
Vadeli döviz işlemler	70.918	- (1.481)
	70.918	- (1.481)
31 Aralık 2006		
Vadeli döviz işlemler	160.499	- (1.749)
	160.499	- (1.749)

31 ARALIK 2007 TARİHLİ KONSOLİDE MALİ TABLOLARA AİT DİPNOTLAR

(Tutarlar aksi belirtilmedikçe bin Yeni Türk Lirası ("YTL") olarak ifade edilmiştir.)

DİPNOT 31 - KARŞILIKLAR, ŞARTA BAĞLI VARLIK VE YÜKÜMLÜLÜKLER (Devamı)

b) Verilen teminatlar ve taahhütler:

	2007			2006		
	Para Birimi	Orijinal Döviz Tutarı	YTL	Para Birimi	Orijinal Döviz Tutarı	YTL
IFC kredisiyle ilgili sabit kıymet üzerindeki ipotekler (*)	EUR	-	-	EUR	50.689.376	93.851
IFC kredisiyle ilgili teminat verilen alacaklar	EUR	-	-	EUR	12.156.221	22.507
	GBP	-	-	GBP	1.937.953	5.343
Teminat akreditifleri	EUR	2.900.000	4.960	EUR	10.500.000	19.441
	USD	27.450.000	31.971	USD	26.265.501	36.919
Operasyonel finansal kiralama taahhütleri (**)	EUR	1.710.675	2.925	EUR	3.461.500	6.409
	YTL	63.238	63	YTL	-	89
Verilen ipotekler (Floating charges)	EUR	849.656	1.453	EUR	941.000	1.742
İthalat için gümrüklere verilen teminat mektupları	EUR	2.000.000	3.420	EUR	2.000.000	3.703
	YTL	11.244.315	11.244	YTL	-	346
Eximbank'a ithalat kredisi kullanımı ile ilgili verilen teminat mektupları	YTL	32.430.000	32.430	YTL	-	5.250
Verilen teminat mektupları	YTL	8.391.392	8.391	YTL	-	8.690
	USD	189.361	221	USD	289.360	407
	EUR	-	-	EUR	81.500	151
Verilen diğer garantiler	EUR	272.000	465	EUR	-	-
	YTL	-	-	YTL	-	2.173
			97.543			207.021

(*) 31 Aralık 2006 tarihinde IFC'den kullanılan kredi nedeniyle maddi duran varlıklar üzerinde 93.851 YTL tutarındaki ipotek söz konusu bulunan kredinin geri ödenmesi ile 31 Temmuz 2007 tarihi itibarıyla kaldırılmıştır.

(**) Ofis, depo, oto kiralama borçlarından oluşmaktadır.

DİPNOT 32 - İŞLETME BİRLEŞMELERİ

Bilanço dönemleri itibarıyla herhangi bir işletme birleşmesi olmamıştır.

31 ARALIK 2007 TARİHLİ KONSOLİDE MALİ TABLOLARA AİT DİPNOTLAR

(Tutarlar aksi belirtilmedikçe bin Yeni Türk Lirası ("YTL") olarak ifade edilmiştir.)

DİPNOT 33 - BÖLÜMLERE GÖRE RAPORLAMA

Temel raporlama biçimi - Endüstriyel bölümler

Grup televizyon ve bilgisayar üretimi ve satışı faaliyetlerini yürütmektedir. Grup'un ürettiği ürünler farklı riskler ve getirilere sahip olmadığından, endüstriyel bölüm tanımlanmamıştır.

İkincil raporlama biçimi - Coğrafi bölümler

Grup'un coğrafi bölümleri Türkiye, Avrupa ve diğer olarak organize edilmiştir. Yurt içi aktivitelerin gerçekleştirildiği Türkiye, ana şirket ve esas faaliyet gösteren şirket olan Beko Elektronik A.Ş.'nin bulunduğu ülkedir.

Bölüm satışları	2007	2006
Avrupa	810.805	1.235.992
Türkiye	523.474	551.409
Diğer	22.324	18.510
	1.356.603	1.805.911
Bölüm varlıkları	2007	2006
Türkiye	884.237	1.186.853
Avrupa	197.305	209.364
Diğer	22.979	16.350
	1.104.521	1.412.567
Bölüm varlık alımları	2007	2006
Türkiye	40.876	40.052
Avrupa	541	258
Diğer	121	5.968
	41.538	46.278

Coğrafi bölgedeki harici müşterilerden elde edilen bölüm satışları müşterilerin coğrafi konumuna göre raporlanmaktadır. Bölüm varlıklarının taşıdığı toplam kayıtlı değer, varlıkların bulunduğu coğrafi konum bazında raporlanmaktadır.

31 ARALIK 2007 TARİHLİ KONSOLİDE MALİ TABLOLARA AİT DİPNOTLAR

(Tutarlar aksi belirtilmedikçe bin Yeni Türk Lirası ("YTL") olarak ifade edilmiştir.)

DİPNOT 34 - BİLANÇO TARİHİNDEN SONRAKİ OLAYLAR

- a) 18 Aralık 2007 tarihli Yönetim Kurulu Toplantısı'nda, Şirket'in 400.000 YTL tutarındaki kayıtlı sermaye tavanı dahilinde 174.000 YTL tutarındaki çıkarılmış sermayesinin 348.000 YTL'ye artırılmasına, söz konusu 174.000 YTL tutarındaki artışın tamamının nakden ödenmesine ve artırılan sermayeyi temsilen 1 YTL nominal değerli 174.000.000 adet hamiline yazılı pay ihracına karar verilmiştir. Şirket'in %72,46'sına sahip olan Arçelik A.Ş. ise aynı tarihli Yönetim Kurulu Toplantısı'nda söz konusu nakdi sermaye artışına iştiraki oranında katılmasının yanı sıra diğer hissedarlar tarafından kullanılmayan rüçhan hakları dolayısıyla satılmayan hisselerin nominal değerden aşağı olmamak kaydıyla yeni pay alma hakkı kullanım süresinin son üç gününde İMKB'de oluşacak ağırlıklı ortalama fiyatlar üzerinden satın alınmasına karar vermiştir.

25 Ocak 2008 tarihinde gerçekleştirilen bedelli sermaye artışı rüçhan hakkı kullanım süresi 8 Şubat 2008 tarihinde sona ermiştir. Arçelik A.Ş.'nin almış olduğu 18 Aralık 2007 tarihli karar sonucunda kullanılmayan rüçhan hakları bedeli 14.735 YTL olarak Arçelik A.Ş. tarafından satın alınmıştır. Söz konusu bedelli sermaye artırımı sonucunda, Arçelik A.Ş.'nin %72,46 oranındaki payı %76,69'a yükselmiştir.

- b) 18 Aralık 2007 tarihli Yönetim Kurulu Toplantısı'nda, Şirket'in Alba Europe Ltd. ile %50-%50 oranında ortaklığı bulunan müsterek yönetime tabi ortaklığı Grundig Multimedia B.V.'de Alba Europe Ltd.'in sahip olduğu hisselerin, hisse devri sırasında 35.000.000 EUR peşin olarak ve 2008-2012 yıllarında Grundig markası ile İngiltere ve İrlanda'da yapılacak satışlardan elde edilecek gelirlerin, 2008-2010 yılları için (2008 yılı için 2.000.000 EUR'yu, 2009 ve 2010 yılları için ise yıllık 3.000.000 EUR'yu geçmemek üzere) %4 'ü ve 2011-2012 yılları için %2'si olmak üzere beş yıl vadeli bedelle satın alınmasına karar verilmiştir. Şirket ile Alba Europe Ltd. arasında 18 Aralık 2007 tarihinde hisse devri sözleşmesi imzalanmış olup hisse devri işlemlerinin tamamlanması süreci devam etmektedir.

- c) 18 Aralık 2007 tarihli Yönetim Kurulu Toplantısı'nda, 30 Mart 2007 tarihli Şirket ticari unvanının Hamle Elektronik A.Ş. olarak değiştirilmesine yönelik Yönetim Kurulu kararının iptal edilmesine ve Grundig markasının sahibi olan Grundig Multimedia B.V. şirketinin tüm hisselerinin Şirket tarafından satın alınması kararı dolayısıyla Şirket ticari unvanının Grundig Elektronik A.Ş. olarak değiştirilmesi konusunda gerekli izinlerin alınmasına ve unvan değişikliğinin Genel Kurul onayına sunulmasına karar verilmiştir.

Şirket, ana sözleşme değişikliği niteliğindeki sözü edilen unvan değişikliği ile ilgili başvuruyu SPK'ya 19 Aralık 2007 tarihinde yapmıştır ve SPK 20 Şubat 2008 tarihinde söz konusu başvuruyu, unvan değişikliği ile ilgili gerekçeleri, Arçelik A.Ş. ile olan ticari ilişkilerinin kapsam ve niteliğini, Beko markasının sahipliğini ve bu konuda bağımsız kuruluşlarca hazırlanan raporlara ilişkin bilgileri, Grundig Multimedia B.V şirketinin satın alınması işleminin tamamlanmasından sonra yapılacak Genel Kurul Toplantısı'nda ortakların bilgisine sunulması şartı ile olumlu karşılamıştır.

31 ARALIK 2007 TARİHLİ KONSOLİDE MALİ TABLOLARA AİT DİPNOTLAR

(Tutarlar aksi belirtilmedikçe bin Yeni Türk Lirası ("YTL") olarak ifade edilmiştir.)

DİPNOT 35 - DURDURULAN FAALİYETLER

Bilanço tarihi itibarıyla Grup'un durdurulan faaliyeti yoktur.

DİPNOT 36 - ESAS FAALİYET GELİRLERİ

	2007	2006
Yurt içi satışlar	557.783	576.390
Yurt dışı satışlar	872.118	1.308.935
Brüt satışlar	1.429.901	1.885.325
İndirimler	(73.298)	(79.414)
Net satışlar	1.356.603	1.805.911

DİPNOT 37 - FAALİYET GİDERLERİ

	2007	2006
Araştırma ve geliştirme giderleri	6.641	20.555
Pazarlama, satış ve dağıtım giderleri	117.609	198.888
Genel yönetim giderleri	37.474	58.837
Faaliyet giderleri	161.724	278.280

DİPNOT 38 - DİĞER FAALİYETLERDEN GELİR/ GİDER VE KÂR/ ZARARLAR

Diğer faaliyetlerden gelir ve kârlar

	2007	2006
Beko Elektronik A.Ş. ticari unvan değişikliği tazminat bedeli (*)	24.000	-
Keysmart Markası-Keysmart Bayi Teşkilatı ve ICT İş Birimi devri (**)	20.000	-
Konusu kalmayan karşılıklar	3.825	1.764
Lisans gelirleri	1.955	4.223
Ar-Ge yardım ödemesi	1.161	2.126
Alınan kiralar	1.107	457
Sigorta ödemeleri	680	604
Finansal varlık bedelsiz sermaye artırım geliri	532	-
Sabit kıymet satış kârı	246	440
Temettü karşılığı sermaye artırım geliri	218	-
Finansal varlık satış kârı (***)	-	29.169
Marka satış geliri (****)	-	1.326
Diğer	3.232	6.899
	56.956	47.008

31 ARALIK 2007 TARİHLİ KONSOLİDE MALİ TABLOLARA AİT DİPNOTLAR

(Tutarlar aksi belirtilmedikçe bin Yeni Türk Lirası ("YTL") olarak ifade edilmiştir.)

DİPNOT 38 - DİĞER FAALİYETLERDEN GELİR/GİDER VE KÂR/ ZARARLAR (Devamı)

- (*) Arçelik A.Ş.'nin sahibi olduğu Beko markası ile Beko Elektronik A.Ş. şirketinin kurum unvanı arasındaki benzerlikten kaynaklanan yanıltıcı algılamaların ortadan kaldırılması için Beko Elektronik A.Ş. Yönetim Kurulu, kurum ticari unvanını Grundig Elektronik A.Ş. olarak değiştirme konusunda gerekli izinleri almak ve değişikliği Genel Kurul'a önermek üzere 18 Aralık 2007 tarihinde karar almıştır. Şirket, ana sözleşme değişikliği niteliğindeki sözü edilen unvan değişikliği ile ilgili başvuruyu SPK'ya 19 Aralık 2007 tarihinde yapmıştır ve SPK 20 Şubat 2008 tarihinde söz konusu başvuruyu, unvan değişikliği ile ilgili gerekçeleri, Arçelik A.Ş. ile olan ticari ilişkilerinin kapsam ve niteliğini, Beko markasının sahipliğini ve bu konuda bağımsız kuruluşlarca hazırlanan raporlara ilişkin bilgileri, Grundig Multimedia B.V şirketinin satın alınması işleminin tamamlanmasından sonra yapılacak Genel Kurul toplantısında ortakların bilgisine sunulması şartı ile olumlu karşılamıştır. Arçelik A.Ş. ile yapılan sözleşme uyarınca unvan değişikliği sebebiyle Arçelik A.Ş.'nin Beko Elektronik A.Ş.'ye tazminat ödemesi kararlaştırılmıştır. SPK tarafından tanınan bağımsız bir denetim kuruluşu tarafından 31 Mart 2007 tarihli raporla belirlenen değere uygun olarak tespit edilen 24.000 YTL tutarındaki söz konusu tazminat bedeli Arçelik A.Ş.'ye fatura edilmiştir.
- (**) Şirket'in sahip olduğu Keysmart markası ile Keysmart bayi teşkilatı; bilgisayar üretim kısmı hariç olmak üzere bilişim ve iletişim teknolojileri ticareti iş birimi Arçelik A.Ş.'ye 20.000 YTL bedelle 29 Ocak 2007 tarihinde satılmıştır.
- (***) Şirket, 28 Aralık 2006 tarihinde satılmaya hazır finansal varlıklarından Koç Finansal Hizmetler A.Ş.'de sahip olduğu %0,70 oranındaki hissesi ile; Ram Dış Ticaret A.Ş.'de sahip olduğu %6,75 oranındaki hisselerini sırasıyla 50.660 YTL ve 912 YTL bedelle Arçelik A.Ş.'ye satmıştır. Ayrıca Şirket, 27 Kasım 2006 tarihinde iştiraklerinden Ram Pacific Ltd.'de sahip olduğu %25 oranındaki hissesini 1.125.000 USD karşılığı 1.654 YTL bedelle satmıştır.
- (****) Fusion Digital'in tasfiye sürecinde, bu bağlı ortaklığa ait DigiFusion markası Ardutch B.V.'ye 1.000.000 USD bedelle satılmıştır.

DİĞER faaliyetlerden gider ve zararlar	2007	2006
Stok değer düşüklüğü karşılığı gideri (Dipnot 12)	18.193	19.050
Şüpheli alacak karşılığı gideri (Dipnot 7)	7.339	35.212
Yeniden yapılanma giderleri	2.806	938
Bağlı ortaklık satın almasından kaynaklanan zarar	-	859
Şerefiye değer düşüklüğü karşılığı	-	470
<u>Diğer</u>	<u>1.055</u>	<u>1.395</u>
	29.393	57.924

31 ARALIK 2007 TARİHLİ KONSOLİDE MALİ TABLOLARA AİT DİPNOTLAR

(Tutarlar aksi belirtilmedikçe bin Yeni Türk Lirası ("YTL") olarak ifade edilmiştir.)

DİPNOT 39 - FİNANSMAN GELİRLERİ/(GİDERLERİ)

	2007	2006
Finansman gelirleri		
Kur farkı geliri	45.963	57.659
Kredili satış vade farkı geliri	14.904	29.782
Banka mevduatları faiz geliri	5.589	5.796
Vadeli döviz işlem gelirleri	3.932	33.529
Diğer	192	294
	70.580	127.060
Finansman giderleri		
Faiz giderleri	(97.512)	(77.792)
Kur farkı gideri	(52.419)	(110.599)
Kredili alım vade farkı gideri	(15.343)	(4.786)
Vadeli döviz işlem giderleri	(12.358)	(15.978)
Diğer	(1.239)	(8.267)
	(178.871)	(217.422)
Finansman giderleri, net	(108.291)	(90.362)

DİPNOT 40 - NET PARASAL POZİSYON KÂR/ZARARI

SPK, 17 Mart 2005 tarihinde, 2005 yılında mali tabloların enflasyona göre düzeltilmesi uygulamasına son verildiğini kamuoyuna duyurmuştur (Dipnot 2).

Dolayısıyla, 1 Ocak 2005 tarihinden itibaren enflasyon muhasebesi uygulaması yapılmadığı için, 2007 ve 2006 yıllarında "Net parasal pozisyon kâr/ zararı" oluşmamıştır.

31 ARALIK 2007 TARİHLİ KONSOLİDE MALİ TABLOLARA AİT DİPNOTLAR

(Tutarlar aksi belirtilmedikçe bin Yeni Türk Lirası ("YTL") olarak ifade edilmiştir.)

DİPNOT 41 - VERGİLER

	2007	2006
Kurumlar ve gelir vergisi (Dipnot 23. a)	109	469
Eksi: peşin ödenen vergiler	(106)	-
Vergi borçları, net	3	469
Ertelenen vergi varlığı, net (Dipnot 14)	(25.840)	(36.965)
	(25.837)	(36.496)

Türk vergi mevzuatı, ana ortaklık olan şirketin bağlı ortaklıklarını, müşterek yönetime tabi ortaklıklarını ve iştiraklerini konsolide ettiği mali tabloları üzerinden vergi beyannamesi vermesine olanak tanımamaktadır. Bu sebeple konsolide mali tablolara yansıtılan vergi karşılıkları, tam konsolidasyon kapsamına alınan tüm şirketler için ayrı ayrı hesaplanmıştır.

5520 sayılı Kurumlar Vergisi Kanunu, 21 Haziran 2006 tarih ve 26205 sayılı Resmî Gazete'de yayımlanarak yürürlüğe girmiştir. Bu kanun ile 5422 sayılı Kurumlar Vergisi Kanunu yürürlükten kaldırılmıştır.

Türkiye'de Kurumlar Vergisi oranı %20'dir. Kurumlar vergisi oranı, kurumların ticari kazancına vergi yasaları gereğince indirimi kabul edilmeyen giderlerin ilave edilmesi, vergi yasalarında yer alan istisna ve indirimlerin sonucu bulunacak safi kurum kazancına uygulanır. Kurumlar vergisi beyannamesi, hesap döneminin kapandığı ayı izleyen dördüncü ayın 25'inci günü akşamına kadar verilir ve ayın sonuna kadar ödenir. Konsolide mali tablolara yansıtılan vergi karşılıkları, tam konsolidasyon kapsamına alınan tüm şirketler için ayrı ayrı hesaplanmıştır.

Tam mükellef kurumlar tarafından, Türkiye'de bir iş yeri veya daimi temsilci aracılığıyla kâr payı elde edenler hariç olmak üzere dar mükellef kurumlara veya kurumlar vergisinden muaf olan dar mükelleflere dağıtılan ve Gelir Vergisi Kanunu'nun 75'inci maddesinin 2'nci fıkrasının (1), (2) ve (3) numaralı bentlerinde sayılan kâr payları üzerinden %15 oranında vergi kesintisi yapılır. Aynı fıkranın parantez içi hükmüyle kârın sermayeye eklenmesinin kâr dağıtımı sayılmayarak stopaja tabi tutulmayacağı belirtilmiştir.

31 Aralık 2007 tarihi itibarıyla her bir ülkedeki yürürlükteki vergi mevzuatları dikkat alınarak vergi hesaplamasında kullanılan vergi oranları aşağıdaki gibidir:

Almanya	%39,62	Rusya	%20,00
Hollanda	%25,50	İngiltere	%30,00

Şirket, 28 Aralık 2006 tarihinde Koc Finansal Hizmetler A.Ş.'de sahip olduğu %0,70 oranındaki hissesi ile 27 Kasım 2006 tarihinde Ram Pacific Ltd.'de sahip olduğu %25 oranındaki hissesini satarak elde ettiği toplam 8.756 YTL tutarındaki iştirak hissesi satış kârı ile ilgili olarak, 5520 sayılı Kurumlar Vergisi Kanunu'nun "iştirak hissesi gayrimenkul, rüçhan hakkı, kurucu senedi ve intifa senetleri satış kazancı istisnası"ndan yararlanmıştı.

31 Aralık tarihlerinde sona eren dönemlere ait gelir tablolarına yansıtılmış vergi tutarları aşağıda özetlenmiştir:

	2007	2006
Cari yıl vergi gideri	(109)	607
Yabancı para çevrim farkları	(4)	-
Ertelenen vergi (gideri)/ geliri	(3.990)	26.589
	(4.103)	27.196

31 ARALIK 2007 TARİHLİ KONSOLİDE MALİ TABLOLARA AİT DİPNOTLAR

(Tutarlar aksi belirtilmedikçe bin Yeni Türk Lirası ("YTL") olarak ifade edilmiştir.)

DİPNOT 42 - HİSSE BAŞINA KAZANÇ

Hisse başına kâr hisse grupları bazında aşağıda verilmiştir:

	2007	2006
Adi hissedarlara ait net zarar	(97.662)	(127.870)
Çıkarılmış adi hisselerin ağırlıklı ortalama adedi (her biri 1 YTL)	174.000.000	174.000.000
Hisse başına zarar (YTL)	(0,5613)	(0,7349)

DİPNOT 43 - NAKİT AKIM TABLOSU

Konsolide nakit akım tablolarında gösterilen "Karşılıklardaki artış ve azalış" ile "işletme varlık ve yükümlülüklerindeki değişimler" in detayı aşağıdaki gibidir:

	2007	2006
Karşılıklardaki artış ve azalışlar		
Garanti gider karşılığı	(27.892)	18.821
Şüpheli alacak karşılığı	(3.479)	34.819
Lisans bedeli gideri tahakkuku	3.501	4.875
Stok değer düşüklüğü karşılığı	2.980	19.050
Satış giderleri karşılığı	2.358	1.575
Fatura karşılıkları	1.952	849
Kıdem tazminatı karşılığı	(310)	(2.014)
Diğer gider tahakkukları	(196)	(4.884)
	(21.086)	73.091
İşletme varlık ve yükümlülüklerdeki değişim		
Ticari alacaklar ve ilişkili kuruluşlardan alacaklar	281.627	22.117
Diğer alacaklar ve diğer dönen varlıklar	20.267	(18.897)
Stoklar	33.855	(44.013)
Diğer uzun vadeli alacaklar ve diğer duran varlıklar	436	27
Ticari borçlar ve ilişkili taraflara borçlar	(186.474)	(72.052)
Borç karşılıkları ve diğer yükümlülükler	6.586	(9.777)
Uzun vadeli borç karşılıkları ve diğer yükümlülükler	(9.407)	(65)
	146.890	(122.660)

31 Aralık tarihlerine ilişkin konsolide nakit akım tabloları konsolide mali tablolar ile birlikte sunulmuştur (bkz. sayfa 52).

31 ARALIK 2007 TARİHLİ KONSOLİDE MALİ TABLOLARA AİT DİPNOTLAR

(Tutarlar aksi belirtilmedikçe bin Yeni Türk Lirası ("YTL") olarak ifade edilmiştir.)

DİPNOT 44 - KONSOLİDE MALİ TABLOLARI ÖNEMLİ ÖLÇÜDE ETKİLEYEN YA DA KONSOLİDE MALİ TABLOLARIN AÇIK, YORUMLANABİLİR VE ANLAŞILABİLİR OLMASI AÇISINDAN AÇIKLANMASI GEREKLİ OLAN DİĞER HUSUSLAR

Müşterek Yönetime Tabi Ortaklıklar' daki paylar

Konsolidasyon düzeltmeleri öncesi, Müşterek Yönetime Tabi Ortaklık'ın varlık, yükümlülük ve net zararının Dipnot 2.c'de açıklandığı üzere oransal konsolidasyon yöntemi ile konsolide mali tablolara dahil edilen bakiyeleri aşağıdaki gibidir:

	2007	2006
Bilanço		
Dönen varlıklar	172.969	179.519
Duran varlıklar	23.968	26.522
Toplam aktifler	196.937	206.041
Kısa vadeli borçlar	171.347	150.354
Uzun vadeli borçlar	71.096	78.088
Özsermaye	(45.506)	(22.401)
Toplam borçlar ve özsermaye	196.937	206.041
Gelir tablosu		
	2007	2006
Satış gelirleri, net	282.559	348.451
Satışların maliyeti (-)	(230.121)	(295.769)
Faaliyet giderleri (-)	(74.832)	(86.685)
Net esas faaliyet zararı	(22.394)	(34.003)
Diğer faaliyetlerden gelir ve kârlar, net	2.072	5.181
Finansman giderleri, net	(4.588)	(3.453)
Vergi öncesi zarar	(24.910)	(32.275)
Vergiler	(461)	196
Net dönem zararı	(25.371)	(32.079)

Beko Elektronik A.Ş. İletişim

F. Bülent Alagöz

Finansman Yöneticisi

e-mail : bulent.alagoz@beko.com.tr

Telefon : 00 90 212 872 13 00/4300

Faks : 00 90 212 872 12 98

Melis Mutuş

Kurumsal İletişim Koordinatörü

e-mail : melis.mutus@arcelik.com

Telefon : 00 90 212 314 30 10

Faks : 00 90 212 314 34 82

Bu raporun baskısında harcanan kağıtlar için
Bolu'da 30.000 m² arazi ağaçlandırılmıştır.

Beko Elektronik A.Ş.

Beylikdüzü Mevkii 34901 Büyükçekmece İstanbul, Türkiye
Tel: +90 212 872 20 00 (10 hat) Faks: +90 212 872 20 13
www.bekoelektronik.com.tr e-mail: info@beko.com.tr