

ARÇELİK ANONİM ŞİRKETİ'NDEN

ORTAKLARIN YENİ PAY ALMALARINA İLİŞKİN SİRKÜLER

ÇIKARILMIŞ SERMAYEMİZ 249.975.000.- TÜRK LİRASI NAKİT KARŞILIĞI 9.999.000.- TÜRK LİRASI 2008 YILI KARINDAN KARŞILANMAK SURETİYLE 399.960.000.- TÜRK LİRASINDAN 659.934.000.- TÜRK LİRASINA ARTIRILMAKTADIR.

ARTIRILAN SERMAYEYİ TEMSİL EDEN PAYLAR SERMAYE PİYASASI KURULU'NCA 23/04/2009 TARİH VE ..23/252.. SAYI İLE KAYDA ALINMIŞTIR. ANCAK KAYDA ALINMA, ORTAKLIĞIMIZIN VE PAYLARININ KURUL VEYA KAMUCA TEKEFFÜLÜ ANLAMINA GELMEZ.

Ortaklığımız ile ilgili ayrıntılı bilgileri içeren izahname 29.04.2009 tarihinde İstanbul Ticaret Siciline tescil edilmiş (ve .../.../..... tarih ve sayılı TTSG'de yayımlanmış) olup, ayrıca başvuru yerlerinde incelemeye açık tutulmaktadır.

Ortaklarımızın artırılan 259.974.000.- Türk Liralık sermayeyi temsil eden paylardan, ellerindeki payların %62.5'i oranında yeni pay, %2.5'i oranında bedelsiz pay alma hakları vardır.

Yeni pay alma hakları, aşağıda belirtilen başvuru yerlerinde 24/05/2009 ile 12/05/2009 tarihleri arasında, 15 gün süreyle kullanılacaktır. Bu sürenin son gününün resmi tatile rastlaması halinde, yeni pay alma hakkı kullanım süresi, izleyen iş günü akşamı sona erecektir. Bedelsiz pay alma işlemi için süre sınırlaması yoktur.

Bir payın nominal değeri 1.- Kr. olup, 1.- Kr.'den satışa arzedilecektir.
a) Başvuru Şekli

1. Bedelsiz Pay Alma Hakkı Kullanım Esasları:

Payları Merkezi Kayıt Kuruluşu tarafından Sermaye Piyasası Mevzuatının kaydi sisteme ilişkin düzenlemeleri çerçevesinde izlenmeye başlanan pay sahipleri (sahip oldukları paylar Borsa'da işlem gören pay sahipleri), bedelsiz paylarını Sermaye Piyasası Mevzuatı çerçevesinde kayden alacaklardır.


Ortaklarımızın sahip oldukları hisse senetleri Sermaye Piyasası Mevzuatının kaydi sisteme ilişkin düzenlemeleri çerçevesinde Merkezi Kayıt Kuruluşu nezdinde kayden izlenmeye başlanmıştır. 31 Aralık 2007 tarihine kadar teslim edilmeyen hisse senetlerine bağlı mali haklar, bu tarihten sonra MKK'da kayden izlenmekte ve yönetime ilişkin haklar da MKK tarafından kullanılmaktadır. Hak sahiplerinin 31 Aralık 2007 tarihinden sonra hisse senetlerini ilgili düzenlemelerdeki esaslara göre teslim etmeleri halinde, MKK'da kayden izlenmekte olan mali hakları hesaplarına aktarılacaktır.

Ortaklarımızın sahip oldukları hisse senetlerinin Sermaye Piyasası Mevzuatının kaydi sisteme ilişkin düzenlemeleri çerçevesinde Merkezi Kayıt Kuruluşu nezdinde kayden izlenmeye başlandıktan sonra, bu sermaye artırımından kaynaklanan bedelsiz payları hesaplarına aktarılacaktır.

Bedelsiz payları alma işlemi için süre sınırlaması yoktur.

Aracı kurum 31.12.2009 tarihine kadar bedelsiz payların ortaklara dağıtılması işleminde aracılık hizmeti verecektir.

Miriam Kalkan



2. Yeni Pay Alma Hakkı Kullanım Esasları:

a) Kaydileştirilmemiş Paylara İlişkin Esaslar

Ortaklarımızın sahip oldukları hisse senetleri Sermaye Piyasası Mevzuatının kaydi sisteme ilişkin düzenlemeleri çerçevesinde Merkezi Kayıt Kuruluşu nezdinde kayden izlenmeye başlanmıştır. 31 Aralık 2007 tarihine kadar teslim edilmeyen hisse senetlerine bağlı mali haklar, bu tarihten sonra MKK'da kayden izlenmekte ve yönetime ilişkin haklar da MKK tarafından kullanılmaktadır. Hak sahiplerinin 31 Aralık 2007 tarihinden sonra hisse senetlerini ilgili düzenlemelerdeki esaslara göre teslim etmeleri halinde, MKK'da kayden izlenmekte olan mali hakları hesaplarına aktarılacaktır.

Yeni pay alma hakkını kullanmak isteyen ve halen ellerinde hisse senetleri (hisse senetlerini kaydileştirmeyen) bulunan ortaklarımızın, yeni pay alma haklarını kullanabilmeleri için öncelikle hisse senetlerini kaydileştirmesi ve süresi içerisinde aşağıda (b) bendinde belirtilen usulde yeni pay alma hakkı kullanımı için başvuruda bulunmaları gerekmektedir.

b) Kaydileştirilmiş Paylara İlişkin Esaslar

Yapı ve Kredi Bankası A.Ş. Harbiye Şubesi
i) Yeni pay alma hakkını kullanmak isteyen ortaklarımız Şirket ile mutabık kalınan yeni pay tutarını içinde tam ve nakit olarak yatıracaklar ve ödemeye ilişkin makbuzun bir örneğini Şirket'e tevdi edeceklerdir.

ii) Belirtilen yeni pay alma hakkı kullanım süresi içinde pay bedellerinin ödenmemesi halinde, önceden yapılmış işlemler iptal edilecektir.

iii) Bu sermaye artırımında yeni pay alma hakkını kullanmak istemeyen ortaklarımız, yeni pay alma hakkı kullanım süresi içinde bu hakkını satabilirler.

b) Başvuru Yerleri:

YAPI KREDİ YATIRIM MENKUL DEĞERLER A.Ş.
BÜYÜKDERE CAD. YAPI KREDİ PLAZA A BLOK KAT:10-11 LEVENT/İSTANBUL
TEL: 0212 280 10 30

YAPI VE KREDİ BANKASI
HARBİYE ŞUBESİ
CUMHURİYET CAD. NO: 233 HARBİYE - ŞİŞLİ / İSTANBUL
TEL: 0212 232 26 00

YAPI VE KREDİ BANKASI
CADDEBOSTAN BAĞDAT CADDESİ ŞUBESİ
BAĞDAT CAD. NO: 255/A GÖZTEPE - KADIKÖY / İSTANBUL
TEL: 0216 478 25 75

YAPI VE KREDİ BANKASI
NAKKAŞTEPE ŞUBESİ
AZİZBEY SOK. NO: 1 NAKKAŞTEPE, KUZGUNCUK - ÜSKÜDAR / İSTANBUL
TEL: 0216 341 31 25

YAPI VE KREDİ BANKASI
BEYLİKDÜZÜ ŞUBESİ
CUMHURİYET MAH. FIRUZE SOK. E-5 YANI NO:2 BÜYÜKÇEKMECE / İSTANBUL
TEL: 0212 872 56 38

YAPI VE KREDİ BANKASI
BAKIRKÖY DİKİLİTAŞ ŞUBESİ
İNCİRLİ CAD. NO: 90 BAKIRKÖY / İSTANBUL
TEL: 0212 543 90 74

YAPI VE KREDİ BANKASI
ETİLER NİSPETİYE CADDESİ ŞUBESİ



Başaran Nas Bağımsız Denetim ve Serbest Muhasebeci Mali Müşavirlik A.Ş.
a member of
PRICEWATERHOUSECOOPERS
TARAFINDAN GÖRÜLDÜ
İstanbul, Tarih 04/10/09

Nisan 2009

NİSPETİYE CAD. NO: 4 / 1 ETİLER - BEŞİKTAŞ / İSTANBUL
TEL: 0212 287 22 33

YAPI VE KREDİ BANKASI
FENERYOLU ŞUBESİ
TUĞLACIBAŞI MAH. BAĞDAT CAD. PLAZA 111 D.2 KADIKÖY / İSTANBUL
TEL: 0216 414 40 50

YAPI VE KREDİ BANKASI
ANKARA ŞUBESİ
ATATÜRK BULVARI NO. 78 / 1 KIZILAY - ÇANKAYA / ANKARA
TEL: 0312 418 18 04

YAPI VE KREDİ BANKASI
ÇANKAYA CİNNAH ŞUBESİ
CİNNAH CAD. NO: 88 / 1 ÇANKAYA / ANKARA
TEL: 0312 441 52 05

YAPI VE KREDİ BANKASI
İZMİR ŞUBESİ
GAZİ BULVARI , EGEHAN NO: 3 PASAPORT - KONAK / İZMİR
TEL: 0232 441 57 57

YAPI VE KREDİ BANKASI
KARŞIYAKA YALI ŞUBESİ
YALI CAD. NO: 202 KARŞIYAKA / İZMİR
TEL: 0232 381 18 67

YAPI VE KREDİ BANKASI
BORNOVA HÜKÜMET KONAĞI ŞUBESİ
ERGEN MAH. 2.SOK. NO: 7 / A - 7 / B BORNOVA / İZMİR
TEL: 0232 343 38 48

YAPI VE KREDİ BANKASI
BURSA FOMARA ŞUBESİ
DOĞAN BEY MAH. FEVZİ ÇAKMAK CAD. NO: 56 FOMARA / BURSA
TEL: 0224 223 40 49

YAPI VE KREDİ BANKASI
E S K İ Ş E H İ R PORSUK ŞUBESİ
SAKARYA CAD. NO: 28 MERKEZ / ESKİŞEHİR
TEL: 0222 230 76 16

YAPI VE KREDİ BANKASI
A D A N A ÇUKUROVA ŞUBESİ
TURHAN CEMAL BERİKER ADANA TİCARET MERKEZİ NO: 21 / B SEYHAN / ADANA
TEL: 0322 363 25 00

YAPI VE KREDİ BANKASI
M E R S İ N ŞUBESİ
PİRİ REİS MAH. 1140 SOK. NO:43 YENİŞEHİR/ MERSİN
TEL: 0324 329 19 00.

YAPI VE KREDİ BANKASI
KOCAELİ ŞUBESİ
KARABAŞ MAH. DEMİRYOLU CAD. MİMAR SİNAN SOK. NO:158 İZMİT
TEL: 0262 331 22 00

YAPI VE KREDİ BANKASI
GEBZE ŞUBESİ
HACI HALİL MAH. ATATÜRK CAD. ÖZDİL APT. NO:28 GEBZE/KOCAELİ
TEL: 0262 641 11 87

İMKB TAKAS ve SAKLAMA BANKASI A.Ş.
ŞİŞLİ MERKEZ MAHALLESİ, MERKEZ CADDESİ, No: 6 34381 ŞİŞLİ-İSTANBUL
TEL:0 212 315 25 25

Mutan

Mutan



başaran Nas Bağımsız Denetim ve Serbest Muhasebeci Mali Müşavirlik A.Ş.
a member of
PRICEWATERHOUSECOOPERS
Taraftından Görüldü H9
İstanbul, Tarih 04109

c) Payların Teslim Şekli ve Temettü Hakları:

Bu sermaye artırımında tüm ortaklarımızın sahip olacakları paylar Sermaye Piyasası Mevzuatı çerçevesinde, MKK nezdinde hak sahipleri bazında kayden izlenecektir.

İhraç edilen paylar yeni pay alma sirkülerinin yayınlandığı (2009) hesap dönemi itibarıyla temettü hak kazanır ve kâr elde edilmesi ve dağıtılması halinde ilk kez 2009 yılının kârından temettü alabilecektir. Ancak payların satış süresi içinde yeni pay alma hakkının kullanımına ilişkin duyurunun yayımlandığı hesap dönemi sona ererse, hesap döneminin son gününü takip eden tarihten sonra satılan paylar 2010 yılının kârından temettü alabilecektir.

2. Halka Arz Süresinin Başlangıç ve Bitiş Tarihleri : 04.05.2009 - 18.05.2009

3. Mali Duruma İlişkin Bilgiler

ORTAKLIĞIN ULUSLARARASI FİNANSAL RAPORLAMA STANDARTLARI (UFRS) HÜKÜMLERİNE GÖRE DÜZENLENEN MALİ TABLOLARI

2006 ve 2007 yılı mali sonuçları SPK'nın Seri XI No:25 sayılı tebliğinde alternatif olarak belirtilen Uluslararası Muhasebe Standartları Kurulu ("IASB") tarafından çıkarılmış olan Uluslararası Finansal Raporlama Standartları'na ("UFRS") uygun olarak hazırlanmıştır.


SPK'nın, 17 Mart 2005 tarihinde almış olduğu bir karara istinaden, 1 Ocak 2005 tarihinden başlamak kaydıyla UMSK tarafından yayımlanmış 29 No'lu "Yüksek Enflasyonlu Ekonomilerde Finansal Raporlama" standardı ("UMS 29") uygulanmamıştır. Ayrıca, konsolide mali tablolar ve ilgili dipnotlar yukarıda bahsedilen SPK'nın izin verdiği alternatif uygulama çerçevesinde ve SPK tarafından 10 Aralık 2004 tarihli duyuru ile uygulanması zorunlu kılınan formatlara uygun olarak sunulmuştur.

2008 yılı mali sonuçları ise SPK'nın Seri XI No:29 sayılı tebliğine göre hazırlanmış, dolayısıyla 2007 yılı yeniden düzenlenmiştir.

Arçelik A.Ş.
Mutan

İstanbul

27.05.09




İstanbul Yatırım Bağımsız Denetim ve
Serbest Muhasebeci Mali Müşavirlik A.Ş.
a member of
PRICEWATERHOUSECOOPERS
Tarafından Görüldü HŞ
İstanbul, Tarih 04/09

i) Ortaklığın 31/12/2008, 31/12/2007 ve 31/12/2006 tarihi itibariyle bilançoları :

BİLANÇO (Bin TL) (SPK SERİ XI NO:29 KONSOLİDE)	31.12.2008	31.12.2007
VARLIKLAR		
Dönen Varlıklar	4,493,655	4,239,725
Nakit ve Nakit Benzerleri	415,586	401,492
Finansal Yatırımlar	26,039	0
Ticari Alacaklar	2,644,927	2,442,566
Finans Sektörü Faaliyetlerinden Alacaklar	0	0
Diğer Alacaklar	0	0
Stoklar	1,303,931	1,296,726
Canlı Varlıklar	0	0
Diğer Dönen Varlıklar	103,172	98,941
(Ara Toplam)	4,493,655	4,239,725
Satış Amacıyla Elde Tutulan Duran Varlıklar	0	0
Duran Varlıklar	2,435,574	2,287,074
Ticari Alacaklar	9,060	18,144
Finans Sektörü Faaliyetlerinden Alacaklar	0	0
Diğer Alacaklar	0	0
Finansal Yatırımlar	543,443	714,852
Özkaynak Yöntemiyle Değerlenen Yatırımlar	123,602	111,129
Canlı Varlıklar	0	0
Yatırım Amaçlı Gayrimenkuller	8,788	3,463
Maddi Duran Varlıklar	1,272,333	1,206,050
Maddi Olmayan Duran Varlıklar	402,215	176,247
Şerefiye	10,255	3,377
Ertelenmiş Vergi Varlığı	65,878	53,812
Diğer Duran Varlıklar	0	0
TOPLAM VARLIKLAR	6,929,229	6,526,799

Arçelik A.Ş.
Nutan K. Kuyumcu

Arçelik A.Ş.
Mali Müşavirlik A.Ş.



Başaran Nas Bağımsız Denetim ve
Serbest Muhasebeci Mali Müşavirlik A.Ş.
a member of

PRICEWATERHOUSECOOPERS

Tarafından Görüldü HŞ

İstanbul, Tarih 04/10/09


BİLANÇO (Bin TL)
(SPK SERİ XI NO:29 KONSOLİDE)

	31.12.2008	31.12.2007
KAYNAKLAR		
Kısa Vadeli Yükümlülükler	3,061,056	3,157,154
Finansal Boçlar	1,914,505	2,076,459
Diğer Finansal Yükümlülükler	5,533	1,660
Ticari Borçlar	705,327	660,740
Diğer Borçlar	83,835	95,447
Finans Sektörü Faal.den Borçlar	0	0
Devlet Teşvik ve Yardımları	0	0
Dönem Karı Vergi Yükümlülüğü	4,063	4,741
Borç Karşılıkları	198,294	187,430
Diğer Kısa Vadeli Yükümlülükler	149,499	130,677
(Ara toplam)	3,061,056	3,157,154
Satış Amacıyla Elde Tutulan Duran Varlıklara İlişkin Yükümlülükler	0	0
Uzun Vadeli Yükümlülükler	1,866,844	1,223,915
Finansal Borçlar	1,576,603	995,872
Diğer Finansal Yükümlülükler	0	0
Ticari Borçlar	72,955	60,038
Diğer Borçlar	0	0
Finans Sektörü Faaliyetlerinden Borçlar	0	0
Devlet Teşvik ve Yardımları	0	0
Borç Karşılıkları	53,197	52,258
Çalışanlara Sağlanan Faydalara İlişkin Karşılıklar (veya Kıdem Tazminatı Karşılığı)	60,217	56,155
Ertelenmiş Vergi Yükümlülüğü	91,471	54,494
Diğer Uzun Vadeli Yükümlülükler	12,401	5,098
ÖZKAYNAKLAR	2,001,329	2,145,730
Ana Ortaklığa Ait Özkaynaklar	1,938,064	2,117,453
Ödenmiş Sermaye	399,960	399,960
Sermaye düzeltme farkları	468,811	468,811
Karşılıklı İştirak Sermaye Düzeltmesi (-)	0	0
Hisse Senedi İhraç Primleri	96	96
Değer Artış Fonları	287,902	440,749
Yabancı Para Çevrim Farkları	40,800	(16,585)
Kardan Ayrılan Kısıtlanmış Yedekler	157,784	142,973
Geçmiş Yıllar Kar/Zararları	542,917	523,684
Net Dönem Karı/Zararı	39,794	157,765
Azımlık Payları	63,265	28,277
TOPLAM KAYNAKLAR	6,929,229	6,526,299

Nisan 2009

Mutan

Mutan



Başaran Naş Bağımsız Denetim ve Serbest Muhasebeci Mali Müşavirlik A.Ş.
a member of

PRICEWATERHOUSECOOPERS

Tarafından Görüldü

İstanbul, Tarih 04/09

BİLANÇO (BİN TL) (SPK UFRS KONSOLİDE)

31.12.2007

31.12.2006

VARLIKLAR**Cari / Dönen Varlıklar**

Hazır Değerler

Menkul Kıymetler (net)

Ticari Alacaklar (net)

Finansal Kiralama Alacakları (net)

İlişkili Taraflardan Alacaklar (net)

Diğer Alacaklar (net)

Canlı Varlıklar (net)

Stoklar (net)

Devam Eden İnşaat Sözleşmelerinden Alacaklar (net)

Ertelenen Vergi Varlıkları

Diğer Cari/Dönen Varlıklar

Cari Olmayan / Duran Varlıklar

Ticari Alacaklar (net)

Finansal Kiralama Alacakları (net)

İlişkili Taraflardan Alacaklar (net)

Diğer Alacaklar (net)

Finansal Varlıklar (net)

Pozitif/Negatif Şerefiye (net)

Yatırım Amaçlı Gayrimenkuller (net)

Maddi Varlıklar (net)

Maddi Olmayan Varlıklar (net)

Ertelenen Vergi Varlıkları

Diğer Cari Olmayan/Duran Varlıklar

TOPLAM VARLIKLAR

4.138.382

4.207.063

302.492

288.796

0

0

2.273.106

2.287.127

0

0

174.775

242.850

0

0

0

0

1.296.726

1.275.026

0

0

0

0

91.283

113.264

2.388.417

2.170.982

18.655

13.693

0

0

0

36.144

0

0

924.981

816.084

3.377

1.788

3.463

2.786

1.207.882

1.115.169

176.247

126.881

53.812

58.437

0

0


6.526.799

6.378.045

M. Arçelik A.Ş.
M. Arçelik

M. Arçelik A.Ş.
M. Arçelik

27 Nisan 2008



Başaran Nas Bağımsız Denetim ve
Serbest Muhasebeci Mali Müşavirlik A.Ş.
a member of

PRICEWATERHOUSECOOPERS

Tarafından Görüldü H3

İstanbul, Tarih 04/10/08

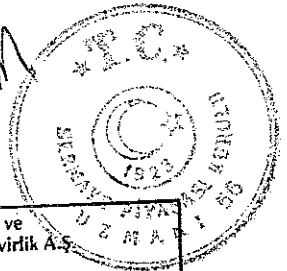
**BİLANÇO (BİN TL) (SPK UFRS KONSOLİDE)
YÜKÜMLÜLÜKLER**

	31.12.2007	31.12.2006
Kısa Vadeli Yükümlülükler	3.157.154	2.878.575
Finansal Boçlar (net)	1.300.864	962.858
Uzun Vadeli Finansal Borçların Kısa Vadeli Kısımları (net)	775.510	306.269
Finansal Kiralama İşlemlerinden Borçlar (net)	85	161
Diğer Finansal Yükümlülükler (net)	63.907	83.647
Ticari Borçlar (net)	554.237	812.300
İlişkili Taraflara Borçlar (net)	137.591	355.304
Alınan Avanslar	67.559	54.722
Devam Eden İnşaat Sözleşmeleri Hakediş Bedelleri (net)	0	0
Borç Karşılıkları	4.741	2.266
Ertelenen Vergi Yükümlülüğü	0	0
Diğer Yükümlülükler (net)	252.660	301.048
Uzun Vadeli Yükümlülükler	1.223.915	1.362.933
Finansal Borçlar (net)	995.816	1.047.735
Finansal Kiralama İşlemlerinden Borçlar (net)	56	91
Diğer Finansal Yükümlülükler (net)	3.559	10.867
Ticari Borçlar (net)	0	36.144
İlişkili Taraflara Borçlar (net)	60.038	76.848
Alınan Avanslar	0	0
Borç Karşılıkları	56.155	52.852
Ertelenen Vergi Yükümlülüğü	54.494	34.666
Diğer Yükümlülükler (net)	53.797	103.730
ANA ORTAKLIK DIŞI PAYLAR	28.277	32.890
ÖZSERMAYE	2.117.453	2.103.647
Sermaye	399.960	399.960
Karşılıklı İştirak Sermaye Düzeltmesi	0	0
Sermaye Yedekleri	1.189.733	1.079.829
Hisse Senetleri İhraç Primleri	0	0
Hisse Senedi İptal Karları	0	0
Yeniden Değerleme Fonu	0	0
Finansal Varlıklar Değer Artış Fonu	440.749	330.845
Öz Sermaye Enflasyon Düzeltmesi Farkları	748.984	748.984
Kar Yedekleri	194.848	77.180
Yasal Yedekler	97.240	61.759
Statü Yedekleri	0	0
Olağanüstü Yedekler	114.192	0
Özel Yedekler	0	0
Sermayeye Eklenecek İştirak Hisseleri ve Gayrimenkul Satış Kazançları	0	0
Yabancı Para Çevrim Farkları	(16.584)	15.421
Net Dönem Karı/Zararı	157.765	324.147
Geçmiş Yıllar Kar/Zararları	175.147	222.531
TOPLAM ÖZ SERMAYE VE YÜKÜMLÜLÜKLER	6.526.799	6.378.045

Nispetiye *Koşullar*

Emre

Başaran Nas Bağımsız Denetim ve
Serbest Muhasebeci Mali Müşavirlik A.Ş.
a member of
PRICEWATERHOUSECOOPERS
Tarafindan Görüldü *HY*
İstanbul, Tarih *04/10/08*




ii) Ortaklığın 2008, 2007 ve 2006 dönemine ilişkin gelir tabloları :

GELİR TABLOSU (Bin TL)
(SPK SERİ XI NO:29 KONSOLİDE)

	31.12.2008	31.12.2007
SÜRDÜRÜLEN FAALİYETLER		
Satış Gelirleri	6,775,538	6,622,544
Satışların Maliyeti (-)	(4,905,292)	(4,851,025)
Ticari Faaliyetlerden Brüt Kar (Zarar)	1,870,246	1,771,519
Faiz, Ücret, Prim, Komisyon ve Diğer Gelirler	0	0
Faiz, Ücret, Prim, Komisyon ve Diğer Giderler (-)	0	0
Finans Sektörü Faaliyetlerinden brüt kar (zarar)	0	0
BRÜT KAR/ZARAR	1,870,246	1,771,519
Pazarlama, Satış ve Dağıtım Giderleri (-)	(1,080,524)	(934,375)
Genel Yönetim Giderleri (-)	(295,616)	(290,062)
Araştırma ve Geliştirme Giderleri (-)	(54,517)	(29,841)
Diğer Faaliyet Gelirleri	44,934	50,750
Diğer Faaliyet Giderleri (-)	(44,972)	(48,648)
FAALİYET KARI/ZARARI	439,551	519,343
Özkaynak Yöntemiyle Değerlenen Yatırımların Kar/Zararlarındaki Paylar	12,473	14,235
(Esas Faaliyet Dışı) Finansal Gelirler	741,036	390,845
(Esas Faaliyet Dışı) Finansal Giderler (-)	(1,163,939)	(725,898)
SÜRDÜRÜLEN FAALİYETLER VERGİ ÖNCESİ KARI/ZARARI	29,121	198,525
Sürdürülen Faaliyetler Vergi Gelir/Gideri		
- Dönem Vergi Gelir/Gideri	(29,693)	(42,262)
- Ertelenmiş Vergi Gelir/Gideri	7,128	(19,056)
SÜRDÜRÜLEN FAALİYETLER DÖNEM KARI/ZARARI	6,556	137,207
DURDURULAN FAALİYETLER	0	0
Durdurulan Faaliyetler Vergi Sonrası Dönem Karı/Zararı	0	0
DÖNEM KARI/ZARARI	6,556	137,207
Dönem Kar/Zararının Dağılımı	0	0
Azımlık Payları	(33,238)	(20,558)
Ana Ortaklık Payları	39,794	157,765
Hisse Başına Kazanç	0.0995	0.3945
Seyreltilmiş Hisse Başına Kazanç	0	0
Sürdürülen Faaliyetlerden Hisse Başına Kazanç	0	0
Sürdürülen Faaliyetlerden Seyreltilmiş Hisse Başına Kazanç	0	0

[Handwritten signature]

[Handwritten signature]




Başaran Nas Bağımsız Denetim ve Serbest Muhasebeci Mali Müşavirlik A.Ş.
a member of
PRICEWATERHOUSECOOPERS
Taraftan Görüldü *HY*
İstanbul, Tarih 04109

GELİR TABLOSU (BİN TL) (SPK UFRS KONSOLİDE 31.12.2007 31.12.2006

	31.12.2007	31.12.2006
ESAS FAALİYET GELİRLERİ		
Satış Gelirleri (net)	6.622.544	6.958.683
Satışların Maliyeti (-)	(4.851.025)	(5.115.635)
Hizmet Gelirleri (net)	0	0
Esas Faaliyetlerden Diğer Gelirler / faiz+temettü+kira (net)	0	0
BRÜT ESAS FAALİYET KARI/ZARARI	1.771.519	1.843.048
Faaliyet Giderleri (-)	(1.254.278)	(1.349.263)
NET ESAS FAALİYET KARI/ZARARI	517.241	493.785
Diğer Faaliyetlerden Gelir ve Karlar	50.750	48.689
Diğer Faaliyetlerden Gider ve Zararlar (-)	(48.648)	(84.935)
Finansman Giderleri (-)	(335.053)	(117.590)
İştiraklerden gelirler (net)	14.235	22.492
FAALİYET KARI/ZARARI	198.525	362.441
Net Parasal Pozisyon Kar/Zararı	0	0
ANA ORTAKLIK DIŞI KAR/ZARAR	20.558	33.491
VERGİ ÖNCESİ KAR/ZARAR	219.083	395.932
Vergiler	(61.318)	(71.785)
NET DÖNEM KARI/ZARARI	157.765	324.147
HİSSE BAŞINA KAZANÇ	0,3945	0,8105

Nisan *K. Güllü*

[Signature] *[Signature]*



Başaran Nas Bağımsız Denetim ve Serbest Muhasebeci Mali Müşavirlik A.Ş. a member of PRICEWATERHOUSECOOPERS Tarafından Görüldü İstanbul, Tarih 04/08

iii) Ortaklığın nakit akım tabloları *:

KONSOLİDE NAKİT AKIM TABLOLARI (BİN TL)	2008	2007
İşletme faaliyetleri:		
Vergi öncesi kar	29,121	198,525
<i>İşletme faaliyetlerinden sağlanan net nakitin vergi öncesi kar ile mutabakatına yönelik düzeltmeler</i>		
Karşılıklardaki artış ve azalışlar	37,886	(60,160)
Amortisman ve itfa payları	166,090	140,931
Faiz geliri	(16,928)	(21,313)
Faiz gideri	467,112	379,422
İştiraklerden gelirler/giderler (net)	(12,473)	(14,235)
Duran varlık satış karları/(zararları) (net)	3,421	601
Finansal varlık satış zararı	-	1,234
	674,229	625,005
İşletme varlık ve yükümlüklerindeki net değişim	(194,484)	(465,581)
Ödenen kurumlar vergisi	(30,737)	(38,818)
İşletme faaliyetlerine ilişkin nakit akışı	449,008	120,606
Yatırım faaliyetleri:		
Duran varlık satışlarından elde edilen nakit girişleri	4,958	9,575
Duran varlık satın alımları	(252,732)	(317,755)
İşletme iktisabından kaynaklanan nakit çıkışı	(55,246)	(7,877)
Finansal varlık satışından elde edilen nakit girişi	-	1,598
Finansal varlık sermaye artırımı	(38,296)	-
Yabancı para çevirim farkları (net)	17,965	1,821
Yatırım faaliyetlerine ilişkin nakit akışı	(323,351)	(312,638)
Finansman faaliyetleri:		
Ödenen temettümler	(102,037)	(203,265)
Alınan temettümler	-	3,320
Ödenen faizler	(464,382)	(353,045)
Alınan faizler	16,928	21,313
Sermaye artırımları	33,185	-
Banka kredilerindeki artış (net)	404,743	724,658
Finansman faaliyetlerine ilişkin nakit akışı	(111,563)	192,981
Faaliyetlerde kullanılan net nakit	14,094	949
1 Ocak İtibariyle nakit ve nakit benzeri değerler	401,492	400,543
31 Aralık İtibariyle nakit ve nakit benzeri değerler	415,586	401,492

27 Nisan 2009

* Sermaye Piyasası Kurulu'nun Seri: XI No:29 Tebliği hükümleri ve ilgili Kurul kararları çerçevesinde yapılmıştır

Başaran Nas Bağımsız Denetim ve Serbest Muhasebeci Mali Müşavirlik A.Ş.
a member of
PRICEWATERHOUSECOOPERS
Taraftından Görüldü 49
İstanbul, Tarih 04/10/09

(Handwritten signatures and stamps)

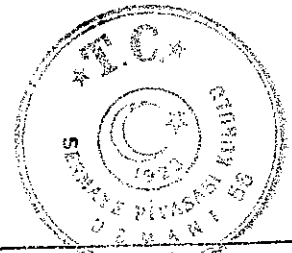
Konsolide nakit akım tablolarında gösterilen "Karşılıklarda artış ve azalışlar" ile "işletme varlık ve yükümlülüklerindeki değişimler" in detayı aşağıdaki gibidir:

	2008	2007
Karşılıklardaki artış ve azalışlar		
Garanti gider karşılığı	(17.590)	(83.230)
Montaj ve nakliye gider karşılığı	2.763	(10.454)
Stok değer düşüklüğü karşılığı	10.719	24.578
Şüpheli ticari alacak karşılığı	10.349	9.903
Kıdem tazminatı karşılığı	4.062	3.303
Kota-teşvik prim tahakkukları	10.583	(2.712)
İkramiye ve prim tahakkukları	(1.062)	(1.613)
Satış giderleri tahakkukları	18.062	65
	37.886	(60.160)
İşletme varlık ve yükümlülüklerdeki değişim		
Ticari alacaklar ve ilişkili kuruluşlardan alacaklar	(111.534)	105.948
Ticari borçlar ve ilişkili kuruluşlara olan borçlar	(56.242)	(546.371)
Stoklar	42.585	(42.454)
Finansal varlıklar	12	1.772
Diğer dönen varlıklar ve yükümlülükler	(65.488)	23.936
Diğer duran varlıklar ve yükümlülükler	(3.817)	(8.412)
	(194.484)	(465.581)

Nihan Kaya

Ali Emre

27 Haziran 2009



Başaran Nas Bağımsız Denetim ve Serbest Muhasebeci Mali Müşavirlik A.Ş.
a member of
PRICEWATERHOUSECOOPERS
Taraftından Görüldü H9
İstanbul, Tarih 04/10/09

iv) Ortaklığın özsermaye değişim tabloları*:

ÖZSERMAYE DEĞİŞİM TABLOSU (BİN TL)

	Ödenmiş Sermaye	Sermaye düzeltilme farkları	Hisse senetleri ihraç primleri	Değer artış fonları	Yabancı para çevirim farkları	Kardan ayrılan kısıtlanmış yedekler	Geçmiş yıllar karları	Net dönem karı	Azınlık payları	Toplam özdevim hakları
1 Ocak 2007 itibarıyla bakiyeler	399.960	468.811	96	330.845	15.421	107.492	456.875	324.147	32.890	2.136.537
Transferler	-	-	-	-	-	-	324.147	(324.147)	-	-
Dağıtılan Temettümler	-	-	-	-	-	35.481	(235.460)	-	(3.285)	(203.264)
Finansal varlık gerçeğe uygun değer artışı	-	-	-	109.904	-	-	-	-	-	109.904
Yabancı para çevirim farkları	-	-	-	-	(32.006)	-	-	-	(2.648)	(34.654)
Azınlık ile gerçekleştirilen işlemlerin etkisi	-	-	-	-	-	-	(21.878)	-	21.878	-
Net dönem karı	-	-	-	-	-	-	-	157.765	(20.558)	137.207
31 Aralık 2007 itibarıyla bakiye	399.960	468.811	96	440.749	(16.585)	142.973	523.684	157.765	28.277	2.145.730
1 Ocak 2008 itibarıyla bakiye	399.960	468.811	96	440.749	(16.585)	142.973	523.684	157.765	28.277	2.145.730
Sermaye artışı	-	-	-	-	-	-	-	-	33.185	33.185
Transferler	-	-	-	-	-	71	157.694	(157.765)	-	-
Dağıtılan Temettümler	-	-	-	-	-	14.740	(114.730)	-	(2.047)	(102.037)
Finansal varlık gerçeğe uygun değer azalışı	-	-	-	(199.243)	-	-	-	-	-	(199.243)
Duran varlık gerçeğe uygun değer artışı	-	-	-	-	-	-	-	-	-	-
-İktisaptan kaynaklanan	-	-	-	44.352	-	-	-	-	9.065	53.417
-Amortisman etkisi	-	-	-	(953)	-	-	953	-	-	-
-Ertelenen vergi etkisi	-	-	-	242	-	-	-	-	50	292
Yabancı para çevirim farkları	-	-	-	2.755	57.385	-	-	-	3.289	63.429
Azınlık ile gerçekleştirilen işlemlerin etkisi	-	-	-	-	-	-	(24.684)	-	24.684	-
Net dönem karı	-	-	-	-	-	-	-	89.794	(33.238)	6.556
31 Aralık 2008 itibarıyla bakiye	399.960	468.811	96	287.902	40.800	157.784	542.917	39.794	63.265	2.001.329

* Sermaye Piyasası Kurulu'nun Seri: XI No:29 Tebliği hükümleri ve ilgili Kurul kararları çerçevesinde yapılmıştır.


W. Arar



4. Diğer Hususlar

Mutan Kaya

Ali S. N. M.



Başaran Nas Bağımsız Denetim ve
Serbest Muhasebeci Mali Müşavirlik A.Ş.
a member of
PRICEWATERHOUSECOOPERS
Tarafindan Gözrldü 49
İstanbul, Tarih 04/09