

ARÇELİK ANONİM ŞİRKETİ'NDEN

ÇIKARILMIŞ SERMAYEMİZİN 249.975.000.- TÜRK LİRASI NAKİT KARŞILIĞI 9.999.000.- TÜRK LİRASI 2008 YILI KARINDAN KARŞILANMAK SURETİYLE 399.960.000.- TÜRK LİRADAN 659.934.000.- TÜRK LİRAYA ARTIRILMASI VE NAKİT KARŞILIĞI ARTIRILAN SERMAYEYİ TEMSİL EDECEK PAYLARIN SATIŞI İLE İLGİLİ İZAHNAMEDİR.

BU SERMAYE ARTIRIMI NEDENİYLE ÇIKARILACAK PAYLAR SERMAYE PİYASASI KURULU'NCA 27/11/2009 TARİH VE 27/282 SAYI İLE KAYDA ALINMIŞTIR. ANCAK KAYDA ALINMA ORTAKLIĞIMIZIN VE PAYLARININ KURUL VEYA KAMUCA TEKEFFÜLÜ ANLAMINA GELMEZ.

SERMAYE PİYASASI KANUNU UYARINCA, İZAHNAME VE EKLERİ İLE SİRKÜLERLERDE YER ALAN BİLGİLERİN GERÇEĞİ DÜRÜST BİR BİÇİMDE YANSITMASINDAN İHRAÇÇILAR SORUMLUDUR. ANCAK, KENDİLERİNDEN BEKLENEN ÖZENİ GÖSTERMEYEN ARACI KURULUŞLARA DA ZARARIN İHRAÇÇILARA TAZMİN ETTİRİLEMEYEN KISMI İÇİN MÜRACAAT EDİLEBİLİR. BAĞIMSIZ DENETİM KURULUŞLARI İSE, DENETLEDİKLERİ MALİ TABLO VE RAPORLARA İLİŞKİN OLARAK HAZIRLADIKLARI RAPORLARDAKİ YANLIŞ VE YANILTICI BİLGİ VE KANAATLER NEDENİYLE DOĞABİLECEK ZARARLARDAN HUKUKEN SORUMLUDUR.

Diğer Kamu Kurumlarından Alınan Görüşler: YOKTUR

I. ORTAKLIĞIMIZ HAKKINDA BİLGİLER

A. TANITICI BİLGİLER

1.	Ticaret Unvanı	:	Arçelik Anonim Şirketi
----	----------------	---	------------------------


2.	Merkez ve Şube Adresleri	:	Karaağaç Caddesi No:2-6 Sittilüce 34445 Beyoğlu/İstanbul <u>Üretim Tesisleri:</u> Buzdolabı ve Kompresör İşletmesi Ankara Yolu Üzeri 10.Km. Organize Sanayi Bölgesi 1.Cadde 26110 Eskişehir Çamaşır Makinesi İşletmesi Ankara Asfaltı Üzeri 34950 Tuzla-İstanbul Pişirici Cihazlar İşletmesi Yukarı Soku Köyü Deliklitaş Mevkii 14300 Bolu Bulaşık Makinesi İşletmesi Organize Sanayi Bölgesi Altınordu Caddesi No:3 06935 Ankara Elektrik Motorları ve Çamaşır Kurutma Makinesi İşletmesi Organize Sanayi Bölgesi Atatürk Caddesi 8.Sokak No:2 59500 Çerkezköy-Tekirdağ
----	--------------------------	---	--

Başaran Nas Bağımsız Denetim ve Serbest Muhasebeci Mali Müşavirlik A.Ş.
a member of

PRICEWATERHOUSECOOPERS

Tarafından Görüldü H9

İstanbul, Tarih 04/09



27 Nisan 2009
Arçelik

3.	Fiili Yönetim Yeri (Adresi)	:	Karaağaç Caddesi No:2-6 Söğütözü 34445 Beyoğlu-İstanbul
4.	Tescil Tarihi, Sicil Numarası ve Ticaret Sicil Memurluğu	:	21.01.1955, 54957/4388 İstanbul Ticaret Sicil Memurluğu
5.	Süresi	:	Süresiz
6.	Bilinen Ortak Sayısı	:	Şirketin payları İMKB'de işlem gördüğü için ortak sayısı tam olarak bilinmemektedir.
7.	Ortaklığın Tabi Olduğu Yasal Mevzuat	:	T.C. Kanunları
8.	Kuruluş Amacı (Faaliyet Konusu)	:	Arçelik Anonim Şirketi ve bağlı ortaklıkları ile özkaynak yöntemiyle değerlendirilen yatırımları, dayanıklı tüketim ve tüketici elektroniği alanlarında üretim, pazarlama, satış ve satış sonrası müşteri hizmetleri, ihracat ve ithalat ile ilgili tüm ticari ve endüstriyel faaliyetleri yürütmektedir.

B. MEVCUT SERMAYE VE PAYLAR İLE İLGİLİ BİLGİLER

1.	i) Kayıtlı Sermaye Tavanı	:	1.500.000.000.-TL
	ii) Çıkarılmış Sermayesi	:	399.960.000.-TL

2.	Son iki olağan genel kurul toplantısı ve son durum itibarıyla çıkarılmış sermayenin %5 ve fazlasına sahip ortaklar ile tüzel kişi ve yabancı ortaklar arasında dağılımı:
----	---

Ortağın; Ticaret Unvanı/ Adı Soyadı	Sermaye Payı					
	07/04/2009		25/03/2009		03/04/2008	
	(Bin TL)	(%)	(Bin TL)	(%)	(Bin TL)	(%)
Koç Holding A.Ş.	165.904	41,48	156.546	39,14	156.546	39,14
Teknosan Büro Makine ve Levazımı San.ve Tic. A.Ş.	49.351	12,34	58.709	14,68	58.709	14,68
Burla Ticaret ve Yatırım A.Ş.	30.649	7,66	30.649	7,66	30,649	7,66
Koç Holding Emekli ve Yardım Sandığı Vakfı	17.982	4,50	17.982	4,50	17.982	4,50
Temel Ticaret ve Yatırım A.Ş.	11.259	2,81	11.259	2,81	11.259	2,81
Vehbi Koç Vakfı	418	0,10	418	0,10	418	0,10
Diğer Ortaklar	124.397	31,11	124.397	31,11	124.397	31,11
TOPLAM	399.960	100,00	399.960	100,00	399.960	100,00

3.	Sermayedeki veya toplam oy hakkı içindeki payları %5 ve fazlası olan gerçek kişi ortakların birbiriyle akrabalık ilişkileri: Rahmi M.Koç, Semahat S.Arsel, Suna Kırac, Mustafa V.Koç, Y.Ali Koç Koç Ailesini oluşturmaktadır. Ortaklıkta doğrudan pay sahipliği %9,83'tür.
----	---

Arçelik A.Ş. 25/03/2009

M. Koc



Başaran Nas Bağımsız Denetim ve Serbest Muhasebeci Mali Müşavirlik A.Ş.
a member of

PRICEWATERHOUSECOOPERS

Tarafından Görüldü HŞ

İstanbul, Tarih 04/10/09

4. Sermayeye dolaylı yoldan sahip olan gerçek ve tüzel kişilerin;

Adı Soyadı / Ticaret Unvanı	Sermayedeki Payı	
	Tutarı (TL)	Oranı (%)
Rahmi M.Koç	38.700.272,19	9,68
Semahat S.Arsel	41.864.205,22	10,47
Suna Kıraç	36.419.908,60	9,11
Mustafa V.Koç	15.853.895,74	3,96
Y.Ali Koç	15.878.339,38	3,97
M.Ömer Koç	11.454.781,37	2,86
İpek Kıraç	6.286.793,62	1,57
Koç Holding Emekli ve Yardım Sandığı Vakfı	21.283.121,46	5,32
Vehbi Koç Vakfı	12.539.360,10	3,14
Rmk Mahdumları	173.944,07	0,04

5. İhraççı yönetiminde doğrudan ya da dolaylı olarak sözsahibi olan ya da olabilecek hissedarlar:

Adı Soyadı / Ticaret Unvanı	Sermayedeki Payı	
	Tutarı (TL)	Oranı (%)
Rahmi M.Koç	9.984.231,16	2,50
Semahat S.Arsel	11.149.817,51	2,79
Suna Kıraç	10.631.759,53	2,66
Mustafa V.Koç	3.743.744,54	0,94
Y.Ali Koç	3.742.932,43	0,94
Koç Holding A.Ş.	165.904.258,80	41,48
Koç Holding Emekli ve Yardım Sandığı Vakfı	17.982.465,61	4,50
Temel Ticaret ve Yatırım A.Ş.	11.258.709,09	2,81
Vehbi Koç Vakfı	418.021,05	0,10

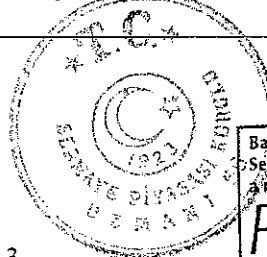
6. Sermayeyi temsil eden payların;

Grubu	İmtiyaz Türü	Nama/Hamiline Olduğu	Pay Nominal Değeri (Kr)	Toplam (TL)	Sermayeye Oranı(%)
Yok	Yok	Nama	1	399.960.000	100,00
			TOPLAM	399.960.000	100,00

7. Son üç yıl içinde yapılan sermaye artırımları ve kaynakları ile sermaye azaltımları, yaratılan/iptal edilen pay grupları ve pay sayısında değişikliğe yol açan diğer işlemlere ilişkin bilgi: YOKTUR

8. Ortaklığın son on iki ay içinde halka arz veya tahsisli satış suretiyle pay ihraç etmiş ise, bu işlemlerin niteliğine, bu işlemlere konu olan payların sayı ve niteliklerine ve tahsisli satış yapılan gerçek ve/veya tüzel kişilere ilişkin açıklamalar: YOKTUR

27 MAR 2009
Arcelik A.Ş.



Başaran Nas Bağımsız Denetim ve
Serbest Muhasebeci Mali Müşavirlik A.Ş.
a member of

PRICEWATERHOUSECOOPERS

Tarafından Görüldü HY

İstanbul Tarih 04/10/09

9. **Ortaklık esas sözleşmesine göre yönetim ve denetim organlarının seçimi:**
Ana Sözleşme Yönetim Kurulu Madde 12-Süre ve Seçim: Yönetim Kurulu üyeleri bir yıl için seçilirler. Üyeliklerden birinin boşalması halinde Türk Ticaret Kanunu hükümlerine göre üye selevinin süresini tamamlar.

Süresi biten üyenin tekrar seçilmesi caizdir. Genel Kurul Yönetim Kurulu üyelerini kısmen veya tamamen, görev süreleriyle bağlı olmaksızın, her zaman değiştirebilir.

Yönetim Kuruluna bir tüzel kişinin temsilcisi olarak seçilen kişilerin bu tüzelkişi ile ilgisinin kesildiğinin yazılı olarak Yönetim Kuruluna bildirilmesi ile bu üyenin görevi kendiliğinden sona erer.

Ana Sözleşme Denetçiler Madde 17- Seçim: Genel Kurul gerek hissedarlar arasından ve gerek hariçten her yıl bir veya iki denetçi seçer. Denetçilerin Türk uyruklu olmaları zorunludur.

Süreleri biten denetçilerin tekrar seçilmeleri caizdir. Görevleri sona eren Yönetim Kurulu üyeleri Genel Kuruldan ibra almadıkça denetçi seçilemezler. Denetçilerin Yönetim Kurulu üyeliğine seçilmeleri ve şirkette çalışmaları caiz değildir.

Denetçilerin seçimi, değiştirilmesi, görevlerine son verilmesi, ölümleri ve çekilmeleri halinde Türk Ticaret Kanunu hükümleri uygulanır.

10. **Ortaklık esas sözleşmesinde yer alan ağırlaştırılmış nisaplar hakkında bilgi:** YOKTUR

11. **Türk Ticaret Kanunu'nun 402-403 üncü maddeleri uyarınca ihdas edilen intifa senetlerine sağlanan haklar:** YOKTUR

12. **Payların devir esası:** Türk Ticaret Kanunu hükümleri çerçevesinde yapılır.

13. **Ortaklığın aynı grup paylarının borsaya (İMKB veya diğer borsalar) kote olup olmadığına/işlem görüp görmediğine veya böyle bir başvurunun bulunup bulunmadığına ilişkin bilgi:** Şirket payları İstanbul Menkul Kıymetler Borsasına kote edilmiş olup, İstanbul Menkul Kıymetler Borsasında işlem görmektedir.


14. **İzahnamenin hazırlandığı yıl ve bir önceki yılda;**

a) **Ortaklığın payları üzerinde üçüncü kişiler tarafından gerçekleştirilen ele geçirme teklifleri:** YOKTUR

b) **Ortaklık tarafından diğer bir ortaklığın payları ve/veya hisse senetleri üzerinde yapılan ele geçirme teklifleri:** YOKTUR

c) **Söz konusu tekliflerin fiyat ve sonuçları hakkında bilgi:** YOKTUR

Mutan
27/10/2019
YAPU KREDİ YATIRIM MENKUL DEĞERLER A.Ş.



Başaran Nas Bağımsız Denetim ve Serbest Muhasebeci Mali Müşavirlik A.Ş.
a member of
PRICEWATERHOUSECOOPERS
Taraftından Görüldü 49
İstanbul, Tarih 04/10/19

II. ARTIRILAN SERMAYE PAYLARINA İLİŞKİN BİLGİLER

1. Pay ihracına ilişkin yetkili organ kararları: Yönetim kurulu 27.02.2009 tarih ve 660 sayılı karar ile sermayenin nakdi olarak 249.975.000.-TL artırılması, 02.03.2009 tarih ve 662 sayılı karar ile kar dağıtım önerisi kararı verilmiştir. 25.03.2009 tarihli genel kurulda SPK Mevzuatı'na göre hesaplanan konsolide cari dönem karından 9.999.000.-TL'nin ortaklara bedelsiz hisse olarak dağıtılmasına karar verilmiştir. Yukarıda belirtilen kararlar üzerine aşağıdaki karar alınmıştır.
- Yönetim Kurulumuz'un 03.04.2009 tarih ve 666 sayılı kararı ile; Şirketimizin 1.500.000.000.-TL kayıtlı sermaye tavanı dahilinde, 399.960.000.- TL olan çıkarılmış sermayesinin; 249.975.000.- TL'lik kısmı nakden, 9.999.000.-TL'lik kısmı 2008 yılı karından ortaklara bedelsiz hisse olarak verilmesi kararlaştırılan kısmından olmak üzere toplam 659.934.000.- TL'ye artırılmasına karar verilmiştir.
- Bedelsiz olarak ihraç edilecek %2,5 oranındaki payların dağıtım işlemleri, bir süre sınırı olmaksızın sirkülerde ilan edilecek başvuru yerlerinde gerçekleştirilecektir.
 - Ortakların %62,5 oranında sahip olduğu rüçhan haklarını itibari değer üzerinden kullanımı için; sirkülerde ilan edilecek tarihler arasında olmak üzere 15 gün süre tespit edilmiştir.
 - Süresi içinde kullanılmayan rüçhan hakları dolayısıyla satılmayan hisseler olduğu takdirde; bu payların 2 işgünü süre ile halka arz edilmesine, halka arzdan sonra kalan payların ise halka arz süresinin bitiş tarihinden itibaren 3 işgünü içinde, esas mukavele hükümleri ve Sermaye Piyasası Kurulu'nca benimsenmiş olan prensibe göre, nominal değerden aşağı olmamak kaydıyla halka arz süresinin son işlem gününde İstanbul Menkul Kıymetler Borsası'nda oluşan ağırlıklı ortalama fiyat üzerinden bedelleri tam ve nakden ödenmek üzere Koç Holding Anonim Şirketine tahsis edilmesine, karar verilmiştir.

2. Nakit karşılığı artırılan sermayeyi temsilen ihraç edilecek paylar ile ilgili bilgiler:

Pay Grubu	Nama/Hamiline Olduğu	Bir Payın Nominal Değeri (Kr)	Pay Sayısı	Nominal Değerleri Toplamı (Bin TL)
Yoktur	Nama	1	24.997.500.000	249.975
		TOPLAM	24.997.500.000	249.975

3. a) İç kaynaklardan yapılan sermaye artırımının dağılımı aşağıda verilmektedir (TL):

i.	Olağanüstü Yedek Akçeler	:	-
ii.	Gayrimenkul Satış Kârı	:	-
iii.	İştirak Satış Kârı	:	-
iv.	Özsermaye Enflasyon Düzeltme Farkları	:	-
v.	Cari Dönem Karından	:	9.999.000
	TOPLAM	:	9.999.000

b) İç kaynaklardan artırılarak bedelsiz olarak mevcut ortaklara dağıtılacak paylar ile ilgili bilgiler:

Pay Grubu	Nama/Hamiline Olduğu	Bir Payın Nominal Değeri (Kr)	Pay Sayısı	Nominal Değerleri Toplamı (Bin TL)
Yoktur	Nama	1	999.900.000	9.999
		TOPLAM	999.900.000	9.999

İstanbul
Arçelik A.Ş.
K. Şişli

YATIRIM MENKUL DEĞERLER A.Ş.
MUTLAKA YATIRIM MENKUL DEĞERLER A.Ş.

4. a) Bu sermaye artırımını dolayısıyla ihraç edilecek payların, bu sermaye artırımından sonra yapılacak ve yeni pay alma haklarının kısıtlanmadığı tüm sermaye artırımlarında yeni pay alma hakları bulunacaktır.

b) İhraç edilen paylar yeni pay alma sirkülerinin yayımlandığı (2009) hesap dönemi itibarıyla temettüe hak kazanır ve kâr elde edilmesi ve dağıtılması halinde ilk kez 2009 yılının kârından temettü alabilecektir.

c) Temettüye Hak Kazanılan Tarih: 2009 yılı hesap dönemi

5. Bu artırımda ihraç edilecek imtiyazlı paylar ve imtiyazın niteliği: YOKTUR

6. İhraç edilecek payların yatırımcılara sağladığı haklar: Kârdan pay alma hakkı (SPKn md.15), tasfiyeden pay alma hakkı (TTK md. 455), bedelsiz pay edinme hakkı (SPKn md. 15), yeni pay alma hakkı (TTKmd. 394, kayıtlı sermaye sistemindeki ortaklıklar için SPKn md. 12), genel kurula katılma hakkı (TTKn md. 360), genel kurulda müzakerelere katılma hakkı (TTkn md. 375, md. 369), oy hakkı (TTK md.373,374), bilgi alma hakkı (SPKn md. 16, TTK md. 362), inceleme ve denetleme hakkı (TTK md. 363), iptal davası açma hakkı (TTK md. 381-384, kayıtlı sermaye sistemindeki ortaklıklar için SPKn md. 12).

Diğer taraftan, TTK md. 341, 348, 356, 359, 366, 367 ve 376. maddelerinde geçen "azınlık hakları", ödenmiş sermayenin en az yirmide birini temsil eden pay sahipleri tarafından kullanılır (SPKn md. 11).

7. Payların devrine ve varsa devirle ilgili kısıtlara ilişkin bilgi: Türk Ticaret Kanunu hükümleri uygulanır.

8. Yeni pay alma haklarının kısıtlanıp kısıtlanmadığı, kısıtlandıysa kısıtlanma nedenlerine ilişkin bilgi: YOKTUR

9. Varsa belli kişilere tahsis edilen payların ayrı ayrı tutar ve sayısı: YOKTUR

10. Yeni pay alma hakkının kullanılmasından sonra kalan paylar için tahsis kararı alınıp alınmadığı: Süresi içinde kullanılmayan rüçhan hakları dolayısıyla satılamayan hisseler olduğu takdirde; bu paylar 2 işgünü süre ile halka arz edilecektir. Halka arzdan sonra kalan payların ise halka arz süresinin bitiş tarihinden itibaren 3 işgünü içinde, esas mukavele hükümleri ve Sermaye Piyasası Kurulu'nca benimsenmiş olan prensibe göre, nominal değerden aşağı olmamak kaydıyla halka arz süresinin son işlem gününde İstanbul Menkul Kıymetler Borsası'nda oluşan ağırlıklı ortalama fiyat üzerinden bedelleri tam ve nakden ödenerek Koç Holding Anonim Şirketine tahsis edilmesine karar verilmiştir.

11. Satın alma taahhüdünde bulunan gerçek ve/veya tüzel kişilerin adı, adresleri ve bir payın satın alma fiyatı: Koç Holding A.Ş., Nakkaştepe Azizbey Sokak No:1 34674 Kuzguncuk-Üsküdar/İstanbul.
Bir payın satın alma fiyatı, nominal değerden aşağı olmamak kaydıyla halka arz süresinin bitiş tarihinden itibaren 3 işgünü içinde halka arz süresinin son işlem gününde İstanbul Menkul Kıymetler Borsası'nda oluşan ağırlıklı ortalama fiyat.

12. Ortakların yeni pay alma haklarını kullanma esasları:

a) Yeni pay alma haklarının kullanım süresi: 15 gündür. Bu sürenin başlangıcı ve bitiş tarihi ilan edilecek sirkülerde belirtilecektir. Yeni pay alma hakkı kullanım süresinin bitiş tarihinin resmi tatile rastlaması halinde, izleyen işgünü akşamı sona erecektir.

Basaran Nas Barışçılık Projesi için Serbest Muhasebeci Mali Müşavirlik A.Ş.

PRICEWATERHOUSECOOPERS

Tarafından Görüldü

İstanbul, Tarih 04/109

b) Ortakların çıkarılmış sermayede mevcut paylarına göre yeni pay alma oranı:	%62,5
---	-------

c) Pay bedellerinin yatırılacağı banka şubesi ve hesap numarası:	Yapı ve Kredi Bankası A.Ş. Harbiye Şubesi Hesap No: 83847374
--	--

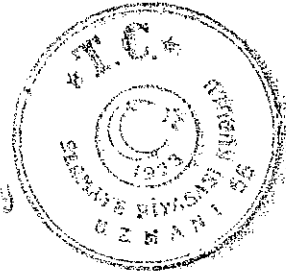
d) Başvuru şekli:	
a) Kaydileştirilmemiş Paylara İlişkin Esaslar	
<p>Ortaklarımızın sahip oldukları hisse senetleri Sermaye Piyasası Mevzuatının kaydi sisteme ilişkin düzenlemeleri çerçevesinde Merkezi Kayıt Kuruluşu nezdinde kayden izlenmeye başlanmıştır. 31 Aralık 2007 tarihine kadar teslim edilmeyen hisse senetlerine bağlı mali haklar, bu tarihten sonra MKK'da kayden izlenmekte ve yönetime ilişkin haklar da MKK tarafından kullanılmaktadır. Hak sahiplerinin 31 Aralık 2007 tarihinden sonra hisse senetlerini ilgili düzenlemelerdeki esaslara göre teslim etmeleri halinde, MKK'da kayden izlenmekte olan mali hakları hesaplarına aktarılacaktır.</p> <p>Yeni pay alma hakkını kullanmak isteyen ve halen ellerinde hisse senetleri (hisse senetlerini kaydileştirmeyen) bulunan ortaklarımızın, yeni pay alma haklarını kullanabilmeleri için öncelikle hisse senetlerini kaydileştirmesi ve süresi içerisinde aşağıda (b) bendinde belirtilen usulde yeni pay alma hakkı kullanımı için başvuruda bulunmaları gerekmektedir.</p>	
b) Kaydileştirilmiş Paylara İlişkin Esaslar	
<p>i) Yeni pay alma haklarını kullanmak isteyen ortaklarımız Şirket ile mutabık kalınan yeni pay tutarını yukarıda belirtilen banka şubesinde açılan 83847374 numaralı hesaba yeni pay alma hakkı kullanım süresi içinde tam ve nakit olarak yatıracaklar ve ödemeye ilişkin makbuzun bir örneğini Şirket'e tevdi edeceklerdir.</p> <p>ii) Belirtilen yeni pay alma hakkı kullanım süresi içinde pay bedellerinin ödenmemesi halinde, önceden yapılmış işlemler iptal edilecektir.</p> <p>ii) Bu sermaye artırımında yeni pay alma hakkını kullanmak istemeyen ortaklarımız, yeni pay alma hakkı kullanım süresi içinde bu hakkını satabilirler.</p>	

Arçelik
Kapal

Başaran Nas Bağımsız Denetim ve Serbest Muhasebeci Mali Müşavirlik A.Ş.
a member of
PRICEWATERHOUSECOOPERS
Tarafından Görüldü HY
İstanbul, Tarih 04109

Yapı ve Kredi Yatırım Menkul Değerler A.Ş.

27 Nisan 2009



<p>e) Başvuru yeri/yerleri:</p>	<p>Yapı Kredi Yatırım Menkul Değerler A.Ş. Büyükdere Caddesi Yapı Kredi Plaza A Blok Kat:10-11 Levent İstanbul Tel:0 212 280 10 30, Faks: 0 212 264 14 09 09 www.yapikrediyatirim.com, musterihizmetleri@yky.com</p> <p>Yapı ve Kredi Bankası A.Ş.'nin aşağıdaki şubelerinde İstanbul'da Harbiye (CUMHURİYET CAD. NO: 233 HARBİYE - ŞİŞLİ / İSTANBUL TEL: 0212 232 26 00) Nakkaştepe (AZİZBEY SOK. NO: 1 NAKKAŞTEPE,KUZGUNCUK - ÜSKÜDAR / İSTANBUL TEL: 0216 341 31 25) Bağdat caddesi (BAĞDAT CAD. NO: 255/A GÖZTEPE - KADIKÖY / İSTANBUL TEL: 0216 478 25 75) Etiler Nispetiye caddesi (NİSPETİYE CAD. NO: 4 / 1 ETİLER - BEŞİKTAŞ / İSTANBUL TEL: 0212 287 22 33) Bakırköy Dikilitaş İNCİRLİ CAD. NO: 90 BAKIRKÖY / İSTANBUL TEL: 0212 543 90 74) Feneryolu (TUĞLACIBAŞI MAH. BAĞDAT CAD. PLAZA 111 D.2 KADIKÖY / İSTANBUL TEL: 0216 414 40 50) Beylikdüzü (CUMHURİYET MAH. FIRUZE SOK. E-5 YANI NO:2 BÜYÜKÇEKMECE / İSTANBUL TEL: 0212 872 56 38) Ankara'da Ankara (ATATÜRK BULVARI NO. 78 / 1 KIZILAY - ÇANKAYA / ANKARA TEL: 0312 418 18 04) Çankaya Cinnah (CINNAH CAD. NO: 88 / 1 ÇANKAYA / ANKARA TEL: 0312 441 52 05) İzmir'de İzmir (GAZİ BULVARI , EGEHAN NO: 3 PASAPORT - KONAK / İZMİR TEL: 0232 441 57 57) Karşıyaka Yalı (YALI CAD. NO: 202 KARŞIYAKA / İZMİR TEL: 0232 381 18 67) Bornova Hükümet Konağı (ERGEN MAH. 2.SOK. NO: 7 / A - 7 / B BORNOVA / İZMİR TEL: 0232 343 38 48) Eskişehir Porsuk (SAKARYA CAD. NO: 28 MERKEZ / ESKİŞEHİR TEL: 0222 230 76 16) Mersin (PIRİ REİS MAH. 1140 SOK. NO:43 YENİŞEHİR/ MERSİN TEL: 0324 329 19 00) Gebze (HACI HALİL MAH. ATATÜRK CAD. ÖZDİL APT. NO:28 GEBZE/KOCAELİ TEL: 0262 641 11 87) Adana Çukurova (TURHAN CEMAL BERİKER ADANA TİCARET MERKEZİ NO: 21 / B SEYHAN / ADANA TEL: 0322 363 25 00) Bursa Fomara (DOĞAN BEY MAH. FEVZİ ÇAKMAK CAD. NO: 56 FOMARA / BURSA TEL: 0224 223 40 49) Kocaeli (KARABAŞ MAH. DEMİRYOLU CAD. MİMAR SİNAN SOK. NO:158 İZMİT TEL: 0262 331 22 00)</p> <p>İMKB TAKAS ve SAKLAMA BANKASI A.Ş. Şişli Merkez Mahallesi, Merkez Caddesi, No: 6 34381 Şişli-İstanbul Tel:0 212 315 25 25</p>
---------------------------------	---

f) Payların dağıtım zamanı ve yeri:
Tüm ortaklarımızın sahip oldukları paylar Sermaye Piyasası Mevzuatı çerçevesinde, MKK nezdinde hak sahipleri bazında kayden izlenecektir.

13. Bedelsiz olarak verilecek payların dağıtım esasları:

a) Ortakların ödenmiş/çıkarılmış sermayede mevcut paylarına göre bedelsiz pay alma oranı: %2,5

Başarad.Nas Bağımsız Denetim ve Serbest Muhasebeci Mali Müşavirlik A.Ş.
a member of

PRICEWATERHOUSECOOPERS
Taraflından Görüldü H9

İstanbul, Tarih 04/10/09

b) Başvuru şekli:

Payları Merkezi Kayıt Kuruluşu tarafından Sermaye Piyasası Mevzuatının kaydi sisteme ilişkin düzenlemeleri çerçevesinde izlenmeye başlanan pay sahipleri (sahip oldukları paylar Borsa'da işlem gören pay sahipleri), bedelsiz paylarını Sermaye Piyasası Mevzuatı çerçevesinde kayden alacaklardır.

Ortaklarımızın sahip oldukları hisse senetleri Sermaye Piyasası Mevzuatının kaydi sisteme ilişkin düzenlemeleri çerçevesinde Merkezi Kayıt Kuruluşu nezdinde kayden izlenmeye başlanmıştır. 31 Aralık 2007 tarihine kadar teslim edilmeyen hisse senetlerine bağlı mali haklar, bu tarihten sonra MKK'da kayden izlenmekte ve yönetime ilişkin haklar da MKK tarafından kullanılmaktadır. Hak sahiplerinin 31 Aralık 2007 tarihinden sonra hisse senetlerini ilgili düzenlemelerdeki esaslara göre teslim etmeleri halinde, MKK'da kayden izlenmekte olan mali hakları hesaplarına aktarılacaktır.

Ortaklarımızın sahip oldukları hisse senetlerinin Sermaye Piyasası Mevzuatının kaydi sisteme ilişkin düzenlemeleri çerçevesinde Merkezi Kayıt Kuruluşu nezdinde kayden izlenmeye başlandıktan sonra, bu sermaye artırımından kaynaklanan bedelsiz payları hesaplarına aktarılacaktır.

Bedelsiz payları alma işlemi için süre sınırlaması yoktur.

Aracı kurum 31.12.2009 tarihine kadar bedelsiz payların ortaklara dağıtılması işleminde aracılık hizmeti verecektir.

14. Yeni pay alma haklarının kullanılmasından sonra kalan payların halka arz esasları

a) Halka arz süresi: 2 gündür. Bu sürenin başlangıç ve bitiş tarihleri ilân edilecek sirkülerde belirtilecektir.

b) Halka arz sirkülerinin ilan edileceği gazeteler: Hürriyet ve Cumhuriyet

c) Başvuru şekli ve yeri: Bu sermaye artırımında pay almak suretiyle ortak olmak isteyen tasarruf sahiplerinin satış süresi içinde İstanbul Menkul Kıymetler Borsası'nda işlem yapmaya yetkili bankalar ve aracı kurumlardan oluşan borsa üyelerinden birine başvurmaları gerekmektedir.

Pay bedelleri satış işlemlerini yürüten borsa üyesi Yapı Kredi Yatırım Menkul Değerler A.Ş. tarafından tahsil edildikçe özel banka hesabına yatırılacaktır.

d) Payların dağıtım zamanı ve yeri: Yeni pay alma haklarının kullanılmasından sonra kalan payların halka arzında pay alan ortaklarımızın söz konusu payları Sermaye Piyasası Mevzuatı çerçevesinde MKK nezdinde hak sahipleri bazında kayden izlenmeye başlanacaktır.

15. Satış fiyatı:

a) Yeni pay alma hakkının kullanılmasında 1 Kr nominal değerli bir payın satış fiyatı: 1 Kr 'dir.

b) Yeni pay alma hakkının kullanılmasından sonra kalan payların satışında 1 Kr nominal değerli bir payın satış fiyatı: Nominal değerden aşağı olmaları kaydıyla İstanbul Menkul Kıymetler Borsası'nda oluşacak fiyat.

Asa kaydıyla İstanbul Menkul
Serbest Muhasebeci Mali Müşavirlik A.Ş.
a member of

PRICEWATERHOUSECOOPERS

Tarafından Görüldü HY

27 Nisan 2009
27 Nisan 2009
27 Nisan 2009

16. **Satış Yöntemi:** Sermaye Piyasası Kurulu'nun Seri:VIII, No:22 Tebliğinde yer alan Borsa'da satış Yöntemi kullanılacaktır.

17. **Satışın birden fazla ülkede aynı anda yapıldığı durumlarda, bu ülkelerden birine belli bir oranda tahsisat yapılmışsa buna ilişkin bilgi:** YOKTUR

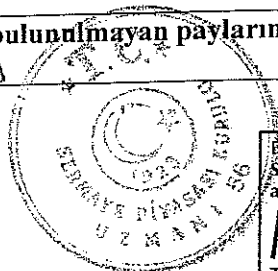
18. **Fiyatların tespitinde kullanılan yöntemler, yönetimin ve aracı kuruluşun fiyatlara ilişkin değerlendirmeleri:** Yeni pay alma sırasında nominal değerden, kalan payların halka arzında Borsada oluşan fiyat, halka arz süresinin bitiminden sonra Koç Holding A.Ş.'ye tahsisinde nominal değerden aşağı olmamak üzere halka arz süresinin son işlem gününde İMKB'de oluşan ağırlıklı ortalama fiyat

19. a) **Satışa aracılık edecek kuruluş ve gişe hizmeti veren kuruluş ile bu kuruluşların adresleri:** Yapı Kredi Yatırım Menkul Değerler A.Ş. Büyükdere Caddesi Yapı Kredi Plaza A Blok Kat:10-11 Levent İstanbul Tel:0 212 280 10 30, Faks: 0 212 264 14 09 www.yapikrediyatirim.com, musterihizmetleri@yky.com

Yapı ve Kredi Bankası A.Ş.'nin aşağıdaki şubelerinde
İstanbul'da Harbiye (CUMHURİYET CAD. NO: 233 HARBIYE - ŞİŞLİ / İSTANBUL TEL: 0212 232 26 00)
Nakkaştepe (AZİZBEY SOK. NO: 1 NAKKAŞTEPE, KUZGUNÇUK - ÜSKÜDAR / İSTANBUL TEL: 0216 341 31 25)
Bağdat caddesi (BAĞDAT CAD. NO: 255/A GÖZTEPE - KADIKÖY / İSTANBUL TEL: 0216 478 25 75)
Etiler Nispetiye caddesi (NİSPETİYE CAD. NO: 4 / 1 ETİLER - BEŞİKTAŞ / İSTANBUL TEL: 0212 287 22 33)
Bakırköy Dikilitaş İNCİRLİ CAD. NO: 90 BAKIRKÖY / İSTANBUL TEL: 0212 543 90 74)
Feneryolu (TUĞLACIBAŞI MAH. BAĞDAT CAD. PLAZA 111 D.2 KADIKÖY / İSTANBUL TEL: 0216 414 40 50)
Beylikdüzü (CUMHURİYET MAH. FIRUZE SOK. E-5 YANI NO:2 BÜYÜKÇEKMECE / İSTANBUL TEL: 0212 872 56 38)
Ankara'da Ankara (ATATÜRK BULVARI NO. 78 / 1 KIZILAY - ÇANKAYA / ANKARA TEL: 0312 418 18 04)
Çankaya Cinnah (CINNAH CAD. NO: 88 / 1 ÇANKAYA / ANKARA TEL: 0312 441 52 05)
İzmir'de İzmir (GAZİ BULVARI, EGEHAN NO: 3 PASAPORT - KONAK / İZMİR TEL: 0232 441 57 57)
Karşıyaka Yalı (YALI CAD. NO: 202 KARŞIYAKA / İZMİR TEL: 0232 381 18 67)
Bornova Hükümet Konağı (ERGEN MAH. 2.SOK. NO: 7 / A - 7 / B BORNOVA / İZMİR TEL: 0232 343 38 48)
Eskişehir Porsuk (SAKARYA CAD. NO: 28 MERKEZ / ESKİŞEHİR TEL: 0222 230 76 16)
Mersin (PİRİ REİS MAH. 1140 SOK. NO:43 YENİŞEHİR/ MERSİN TEL: 0324 329 19 00)
Gebze (HACI HALİL MAH. ATATÜRK CAD. ÖZDİL APT. NO:28 GEBZE/KOCAELİ TEL: 0262 641 11 87)
Adana Çukurova (TURHAN CEMAL BERİKER ADANA TİCARET MERKEZİ NO: 21 / B SEYHAN / ADANA TEL: 0322 363 25 00)
Bursa Fomara (DOĞAN BEY MAH. FEVZİ ÇAKMAK CAD. NO: 56 FOMARA / BURSA TEL: 0224 223 40 49)
Kocaeli (KARABAŞ MAH. DEMİRYOLU CAD. MİMAR SİNAN SOK. NO:158 İZMİT TEL: 0262 331 22 00)

İMKB TAKAS ve SAKLAMA BANKASI A.Ş.
Şişli Merkez Mahallesi, Merkez Caddesi, No: 6 34381 Şişli-İstanbul Tel:0 212 315 25 25

b) **Aracılığın niteliği ve yüklenimde bulunulmayan payların tutarı:** En iyi gayret aracılığı



Başaran Nas Bağımsız Denetim ve Serbest Muhasebeci Mali Müşavirlik A.Ş.
a member of

PRICEWATERHOUSECOOPERS

Tarafından Görüldü by

İstanbul, Tarih 09/09

c) Aracı kuruluşa ödenecek toplam ücret tutarı ve bunun toplam ihraç maliyeti içindeki payı: 15.000 TL, yeni pay alma haklarının kullanımdan sonra kalan paylardan İMKB birincil piyasada yapılacak satış tutarı üzerinden %01 (binde bir), İMKB birincil piyasada satışı yapılamayan payların Koç Holding A.Ş.'ne tahsisli satışından %01 (binde bir) (Arçelik A.Ş.ve Koç Holding A.Ş. için ayrı ayrı olmak üzere hesaplanacaktır. Pay başına düşen maliyet 0,0001(25.000/24.997.500.000)'Kr'dir.

20. Ortaklığın ödemesi gereken, ihraca ilişkin toplam ve/veya pay başına maliyet: Toplam maliyet, SPK ve İMKB'ye ödenecek harçlar dahil 1.000.000.-TL'dir. Burada Kurul kayda alma ücreti, İMKB ilave kotasyon ücretleri hesaplanmıştır. Nihai maliyetler ilgili kurumlar tarafından hesaplanacaktır. Pay başına düşen maliyet 0,004 (1.000.000/24.997.500.000)'Kr'dir.

21. Ortaklığın sağlayacağı tahmini net nakit girişi ve kullanım yerleri: Bu sermaye artırımında 248.975.000 TL nakit girişi sağlanacak ve bu tutar kredi geri ödemelerinde kullanılacaktır.

22. Temettü alma hakkında zamanaşımı: Ortaklar ve kara katılan diğer kişiler tarafından tahsil edilmeyen kar payı bedelleri ile ortaklar tarafından tahsil edilmeyen temettü avansı bedelleri dağıtım tarihinden itibaren beş yılda zaman aşımına uğrar. Zaman aşımına uğrayan temettü ve temettü avansı bedelleri hakkında 2308 sayılı Şirketlerin Müruru Zamana Uğrayan Kupon Tahvilat ve Hisse Senedi Bedellerinin Hazineye İntikali Hakkında Kanun hükümleri uygulanır.

III. MALİ DURUM İLE İLGİLİ BİLGİLER

A. ULUSLARARASI FİNANSAL RAPORLAMA STANDARTLARI (UFRS) HÜKÜMLERİNE GÖRE DÜZENLENEN MALİ TABLOLARI

2006 ve 2007 yılı mali sonuçları SPK'nın Seri XI No:25 sayılı tebliğinde alternatif olarak belirtilen Uluslararası Muhasebe Standartları Kurulu ("IASB") tarafından çıkarılmış olan Uluslararası Finansal Raporlama Standartları'na ("UFRS") uygun olarak hazırlanmıştır.

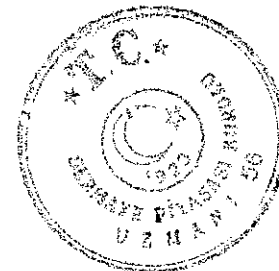
SPK'nın, 17 Mart 2005 tarihinde almış olduğu bir karara istinaden, 1 Ocak 2005 tarihinden başlamak kaydıyla UMSK tarafından yayımlanmış 29 No'lu "Yüksek Enflasyonlu Ekonomilerde Finansal Raporlama" standardı ("UMS 29") uygulanmamıştır. Ayrıca, konsolide mali tablolar ve ilgili dipnotlar yukarıda bahsedilen SPK'nın izin verdiği alternatif uygulama çerçevesinde ve SPK tarafından 10 Aralık 2004 tarihli duyuru ile uygulanması zorunlu kılınan formatlara uygun olarak sunulmuştur.

2008 yılı mali sonuçları ise SPK'nın Seri XI No:29 sayılı tebliğine göre hazırlanmış, dolayısıyla 2007 yılı yeniden düzenlenmiştir.

Arçelik A.Ş.
[Signature]

[Signature]
27 Ocak 2009

Başaran Nas Bağımsız Denetim ve Serbest Muhasebeci Mali Müşavirlik A.Ş.
a member of
PRICEWATERHOUSECOOPERS
Tarafından Görüldü H9
İstanbul, Tarih 04/09




1. Ortaklığın 31/12/2008, 31/12/2007 ve 31/12/2006 tarihi itibariyle bilançoları :

BİLANÇO (Bin TL) (SPK SERİ XI NO:29 KONSOLİDE)	31.12.2008	31.12.2007
VARLIKLAR	4,493,655	4,239,725
Dönen Varlıklar	415,586	401,492
Nakit ve Nakit Benzerleri	26,039	0
Finansal Yatırımlar	2,644,927	2,442,566
Ticari Alacaklar	0	0
Finans Sektörü Faaliyetlerinden Alacaklar	0	0
Diğer Alacaklar	1,303,931	1,296,726
Stoklar	0	0
Canlı Varlıklar	103,172	98,941
Diğer Dönen Varlıklar	4,493,655	4,239,725
(Ara Toplam)	0	0
Satış Amacıyla Elde Tutulan Duran Varlıklar	2,435,574	2,287,074
Duran Varlıklar	9,060	18,144
Ticari Alacaklar	0	0
Finans Sektörü Faaliyetlerinden Alacaklar	0	0
Diğer Alacaklar	543,443	714,852
Finansal Yatırımlar	123,602	111,129
Özkaynak Yöntemiyle Değerlenen Yatırımlar	0	0
Canlı Varlıklar	8,788	3,463
Yatırım Amaçlı Gayrimenkuller	1,272,333	1,206,050
Maddi Duran Varlıklar	402,215	176,247
Maddi Olmayan Duran Varlıklar	10,255	3,377
Şerefiye	65,878	53,812
Ertelenmiş Vergi Varlığı	0	0
Diğer Duran Varlıklar	6,929,229	6,526,799
TOPLAM VARLIKLAR	6,929,229	6,526,799

Handwritten signature

Başaran Nas Bağımsız Denetim ve Serbest Muhasebeci Mali Müşavirlik A.Ş.
a member of
PRICEWATERHOUSECOOPERS
Tarafindan Görüldü HY
İstanbul, Tarih 04/10/08

Handwritten signature
BAŞARAN NAS BAĞIMSIZ DENETİM VE SERBEST MUHASEBECİ MALİ MÜŞAVİRLİK A.Ş.



BİLANÇO (Bin TL)
(SPK SERİ XI NO:29 KONSOLİDE)

31.12.2008 31.12.2007

	31.12.2008	31.12.2007
KAYNAKLAR	3,061,056	3,157,154
Kısa Vadeli Yükümlülükler	1,914,505	2,076,459
Finansal Boçlar	5,533	1,660
Diğer Finansal Yükümlülükler	705,327	660,740
Ticari Borçlar	83,835	95,447
Diğer Borçlar	0	0
Finans Sektörü Faal.den Borçlar	0	0
Devlet Teşvik ve Yardımları	4,063	4,741
Dönem Karı Vergi Yükümlülüğü	198,294	187,430
Borç Karşılıkları	149,499	130,677
Diğer Kısa Vadeli Yükümlülükler	3,061,056	3,157,154
(Ara toplam)		
Satış Amacıyla Elde Tutulan Duran Varlıklara İlişkin	0	0
Yükümlülükler	1,866,844	1,223,915
Uzun Vadeli Yükümlülükler	1,576,603	995,872
Finansal Borçlar	0	0
Diğer Finansal Yükümlülükler	72,955	60,038
Ticari Borçlar	0	0
Diğer Borçlar	0	0
Finans Sektörü Faaliyetlerinden Borçlar	0	0
Devlet Teşvik ve Yardımları	53,197	52,258
Borç Karşılıkları	60,217	56,155
Çalışanlara Sağlanan Faydalara İlişkin Karşılıklar (veya	60,217	56,155
Kıdem Tazminatı Karşılığı)	91,471	54,494
Ertelenmiş Vergi Yükümlülüğü	12,401	5,098
Diğer Uzun Vadeli Yükümlülükler	2,001,329	2,145,730
ÖZKAYNAKLAR	1,938,064	2,117,453
Ana Ortaklığa Ait Özkaynaklar	399,960	399,960
Ödenmiş Sermaye	468,811	468,811
Sermaye düzeltme farkları	0	0
Karşılıklı İştirak Sermaye Düzeltmesi (-)	96	96
Hisse Senedi İhraç Primleri	287,902	440,749
Değer Artış Fonları	40,800	(16,585)
Yabancı Para Çevrim Farkları	157,784	142,973
Kardan Ayrılan Kısıtlanmış Yedekler	542,917	523,684
Geçmiş Yıllar Kar/Zararları	39,794	157,765
Net Dönem Karı/Zararı	63,265	28,277
Azınlık Payları	6,929,229	6,526,799
TOPLAM KAYNAKLAR		

Mutan *Kepul*

27 Nisan 2009

Başaran Nas Bağımsız Denetim ve Serbest Muhasebeci Mali Müşavirlik A.Ş. a member of

PRICEWATERHOUSECOOPERS

Tarafından Görüldü H9

İstanbul, Tarih 04/09

YABANCI İLİYATİVE
ANKUL DEĞERLENERİ A.Ş.



BİLANÇO (BİN TL) (SPK UFRS KONSOLİDE)

	31.12.2007	31.12.2006
VARLIKLAR	4.138.382	4.207.063
Cari / Dönen Varlıklar	302.492	288.796
Hazır Değerler	0	0
Menkul Kıymetler (net)	2.273.106	2.287.127
Ticari Alacaklar (net)	0	0
Finansal Kiralama Alacakları (net)	174.775	242.850
İlişkili Taraflardan Alacaklar (net)	0	0
Diğer Alacaklar (net)	0	0
Canlı Varlıklar (net)	1.296.726	1.275.026
Stoklar (net)	0	0
Devam Eden İnşaat Sözleşmelerinden Alacaklar (net)	0	0
Ertelenen Vergi Varlıkları	91.283	113.264
Diğer Cari/Dönen Varlıklar	2.388.417	2.170.982
Cari Olmayan / Duran Varlıklar	18.655	13.693
Ticari Alacaklar (net)	0	0
Finansal Kiralama Alacakları (net)	0	36.144
İlişkili Taraflardan Alacaklar (net)	0	0
Diğer Alacaklar (net)	924.981	816.084
Finansal Varlıklar (net)	3.377	1.788
Pozitif/Negatif Şerefiye (net)	3.463	2.786
Yatırım Amaçlı Gayrimenkuller (net)	1.207.882	1.115.169
Maddi Varlıklar (net)	176.247	126.881
Maddi Olmayan Varlıklar (net)	53.812	58.437
Ertelenen Vergi Varlıkları	0	0
Diğer Cari Olmayan/Duran Varlıklar	6.526.799	6.378.045
TOPLAM VARLIKLAR		

M. Arçelik A.Ş.

Başaran Nas Bağımsız Denetim ve
Serbest Muhasebeci Mali Müşavirlik A.Ş.
a member of


PRICEWATERHOUSECOOPERS

Tarafından Görüldü *HY*

İstanbul, Tarih *01/09*

M. Arçelik A.Ş.

27 Nisan 2009



**BİLANÇO (BİN TL) (SPK UFRS KONSOLİDE)
YÜKÜMLÜLÜKLER**

	31.12.2007	31.12.2006
Kısa Vadeli Yükümlülükler	3.157.154	2.878.575
Finansal Boçlar (net)	1.300.864	962.858
Uzun Vadeli Finansal Borçların Kısa Vadeli Kısımları (net)	775.510	306.269
Finansal Kiralama İşlemlerinden Borçlar (net)	85	161
Diğer Finansal Yükümlülükler (net)	63.907	83.647
Ticari Borçlar (net)	554.237	812.300
İlişkili Taraflara Borçlar (net)	137.591	355.304
Alınan Avanslar	67.559	54.722
Devam Eden İnşaat Sözleşmeleri Hakediş Bedelleri (net)	0	0
Borç Karşılıkları	4.741	2.266
Ertelenen Vergi Yükümlülüğü	0	0
Diğer Yükümlülükler (net)	252.660	301.048
Uzun Vadeli Yükümlülükler	1.223.915	1.362.933
Finansal Borçlar (net)	995.816	1.047.735
Finansal Kiralama İşlemlerinden Borçlar (net)	56	91
Diğer Finansal Yükümlülükler (net)	3.559	10.867
Ticari Borçlar (net)	0	36.144
İlişkili Taraflara Borçlar (net)	60.038	76.848
Alınan Avanslar	0	0
Borç Karşılıkları	56.155	52.852
Ertelenen Vergi Yükümlülüğü	54.494	34.666
Diğer Yükümlülükler (net)	53.797	103.730
ANA ORTAKLIK DIŞI PAYLAR	28.277	32.890
ÖZSERMAYE	2.117.453	2.103.647
Sermaye	399.960	399.960
Karşılıklı İştirak Sermaye Düzeltmesi	0	0
Sermaye Yedekleri	1.189.733	1.079.829
Hisse Senetleri İhraç Primleri	0	0
Hisse Senedi İptal Karları	0	0
Yeniden Değerleme Fonu	0	0
Finansal Varlıklar Değer Artış Fonu	440.749	330.845
Öz Sermaye Enflasyon Düzeltmesi Farkları	748.984	748.984
Kar Yedekleri	194.848	77.180
Yasal Yedekler	97.240	61.759
Statü Yedekleri	0	0
Olağanüstü Yedekler	114.192	0
Özel Yedekler	0	0
Sermayeye Eklenecek İştirak Hisseleri ve Gayrimenkul Satış Kazançları	0	0
Yabancı Para Çevrim Farkları	(16.584)	15.421
Net Dönem Karı/Zararı	157.765	324.147
Geçmiş Yıllar Karı/Zararları	175.147	222.531
TOPLAM ÖZ SERMAYE VE YÜKÜMLÜLÜKLER	6.526.799	6.378.045

Arçelik A.Ş.
Tutan

27 Mart 2008

ARÇELİK A.Ş. MÜHÜRÜ
MÜHÜRÜ
MÜHÜRÜ

Başaran Nas Bağımsız Denetim ve Serbest Muhasebeci Mali Müşavirlik A.Ş.
a member of
PRICEWATERHOUSECOOPERS
Tarafından Görüldü H3
İstanbul, Tarih 04109

2. Ortaklığın 2008, 2007 ve 2006 dönemine ilişkin gelir tabloları :

GELİR TABLOSU (Bin TL) (SPK SERİ XI NO:29 KONSOLİDE)	31.12.2008	31.12.2007
SÜRDÜRÜLEN FAALİYETLER		
Satış Gelirleri	6,775,538	6,622,544
Satışların Maliyeti (-)	(4,905,292)	(4,851,025)
Ticari Faaliyetlerden Brüt Kar (Zarar)	1,870,246	1,771,519
Faiz, Ücret, Prim, Komisyon ve Diğer Gelirler	0	0
Faiz, Ücret, Prim, Komisyon ve Diğer Giderler (-)	0	0
Finans Sektörü Faaliyetlerinden brüt kar (zarar)	0	0
BRÜT KAR/ZARAR	1,870,246	1,771,519
Pazarlama, Satış ve Dağıtım Giderleri (-)	(1,080,524)	(934,375)
Genel Yönetim Giderleri (-)	(295,616)	(290,062)
Araştırma ve Geliştirme Giderleri (-)	(54,517)	(29,841)
Diğer Faaliyet Gelirleri	44,934	50,750
Diğer Faaliyet Giderleri (-)	(44,972)	(48,648)
FAALİYET KARI/ZARARI	439,551	519,343
Özkaynak Yöntemiyle Değerlenen Yatırımların Kar/Zararlarındaki Paylar	12,473	14,235
(Esas Faaliyet Dışı) Finansal Gelirler	741,036	390,845
(Esas Faaliyet Dışı) Finansal Giderler (-)	(1,163,939)	(725,898)
SÜRDÜRÜLEN FAALİYETLER VERGİ ÖNCESİ KARI/ZARARI	29,121	198,525
Sürdürülen Faaliyetler Vergi Gelir/Gideri	(29,693)	(42,262)
- Dönem Vergi Gelir/Gideri	7,128	(19,056)
- Ertelenmiş Vergi Gelir/Gideri		
SÜRDÜRÜLEN FAALİYETLER DÖNEM KARI/ZARARI	6,556	137,207
DURDURULAN FAALİYETLER	0	0
Durdurulan Faaliyetler Vergi Sonrası Dönem Karı/Zararı	0	0
DÖNEM KARI/ZARARI	6,556	137,207
Dönem Kar/Zararının Dağılımı	0	0
Azınlık Payları	(33,238)	(20,558)
Ana Ortaklık Payları	39,794	157,765
Hisse Başına Kazanç	0.0995	0.3945
Seyreltilmiş Hisse Başına Kazanç	0	0
Sürdürülen Faaliyetlerden Hisse Başına Kazanç	0	0
Sürdürülen Faaliyetlerden Seyreltilmiş Hisse Başına Kazanç	0	0

Handwritten signature and stamp

Handwritten signature and stamp

Başaran Nas Bağımsız Denetim ve Serbest Muhasebeci Mali Müşavirlik A.Ş.
a member of
PRICEWATERHOUSECOOPERS
Tarafindan Görüldü
İstanbul, Tarih 04/10/09

GELİR TABLOSU (BİN TL) (SPK UFRS KONSOLİDE) 31.12.2007 31.12.2006

ESAS FAALİYET GELİRLERİ		
Satış Gelirleri (net)	6.622.544	6.958.683
Satışların Maliyeti (-)	(4.851.025)	(5.115.635)
Hizmet Gelirleri (net)	0	0
Esas Faaliyetlerden Diğer Gelirler / faiz+temettü+kira (net)	0	0
BRÜT ESAS FAALİYET KARI/ZARARI	1.771.519	1.843.048
Faaliyet Giderleri (-)	(1.254.278)	(1.349.263)
NET ESAS FAALİYET KARI/ZARARI	517.241	493.785
Diğer Faaliyetlerden Gelir ve Karlar	50.750	48.689
Diğer Faaliyetlerden Gider ve Zararlar (-)	(48.648)	(84.935)
Finansman Giderleri (-)	(335.053)	(117.590)
İştiraklerden gelirler (net)	14.235	22.492
FAALİYET KARI/ZARARI	198.525	362.441
Net Parasal Pozisyon Kar/Zararı	0	0
ANA ORTAKLIK DIŞI KAR/ZARAR	20.558	33.491
VERGİ ÖNCESİ KAR/ZARAR	219.083	395.932
Vergiler	(61.318)	(71.785)
NET DÖNEM KARI/ZARARI	157.765	324.147
HİSSE BAŞINA KAZANÇ	0,3945	0,8105

3. Son Üç Yıla Ait Kar Dağıtım Tabloları:

	2008*	2007**	2006**
a) Dönem Karı	62.359.112	219.082.215	395.932.796,89
b) Geçmiş Yıllar Zararları	0	0	0
c) Ödenecek Vergiler (-)	22.565.124	61.317.504	71.785.400
-Kurumlar Vergisi			
-Gelir Vergisi Kesintisi			
-Diğer Vergi Vb.			
d) Birinci Tertip Yasal Yedek Akçe (-)		6.741.577,74	17.482.652,25
e) Konsolidasyona Dahil İştirakin Dağıtım Kararı Alınmamış Dağıtılabilir Kar Tutarı (-)	0	59.706.647,74	59.000.140,42
f) Net Dağıtılabilir Dönem Karı	39.793.988	91.316.485,52	247.664.604,22
g) Yıl İçinde Yapılan Bağışlar	6.450.233,94	10.379.712,40	11.205.152,75
h) Birinci Temettünün Hesaplanacağı Bağışlar Eklenmiş Net Dağıtılabilir Dönem Karı	46.244.221,94	101.696.197,92	258.869.756,97
İ) Ortaklara Birinci Temettü	9.248.844,39	20.339.239,58	199.980.000
j) Memur ve İşçilere Temettü	0	0	
k) Yönetim Kuruluna Temettü	0	0	
İ) Ortaklara İkinci Temettü	750.155,61	79.650.760,42	
m) İkinci Tertip Yasal Yedek Akçe	0	7.999.200	17.998.200
n) Statü Yedekleri	0	0	
o) Özel Yedekler	0	0	
p) Olağanüstü Yedek	29.794.988	43.033.933,26	29.686.404,22

* Sermaye Piyasası Kurulu'nun Seri: XI No:29 Tebliği hükümleri ve ilgili Kurul kararları çerçevesinde yapılmıştır.

** Sermaye Piyasası Kurulu'nun Seri: XI No:25 Tebliği hükümleri uyarınca UFRS'ye göre hazırlanmıştır.

(Handwritten signatures and stamps)

(Handwritten signatures and stamps)

Başaran Nas Bağımsız Denetim ve Serbest Muhasebeci Mali Müşavirlik A.Ş.
a member of
PRICEWATERHOUSECOOPERS
Tarafından Görüldü
İstanbul, Tarih 04/09

4.	Pay Başına Bilgiler (1 Pay = 1 Kr.):	2008	2007	2006
a)	Pay Sayısı	39.996.000.000	39.996.000.000	39.996.000.000
b)	1 Payın Defter Değeri (TL)	5,00	5,29	5,26
c)	Pay Başına Net Kar	0,099	0,3945	0,8105
	- Adi Hisse Senedi	0,099	0,3945	0,8105
	- İmtiyazlı Hisse Senedi			
d)	Pay Başına Düzeltilmiş Net Kar (TL) (*)	YOKTUR	YOKTUR	YOKTUR
	(*) Pay Başına Düzeltilmiş Net Karın Hesaplanmasında Kullanılan Formül:			
e)	Pay Başına Temettü	0,00	0,25	0,50
	- Adi Hisse Senedi			
	- Nakden			
	- Hisse Senedi Biçiminde			
	- İmtiyazlı Hisse Senedi			
	- Nakden			
	- Hisse Senedi Biçiminde			
f)	Pay Başına Düzeltilmiş Temettü(**)	YOKTUR	YOKTUR	YOKTUR
	(**) Pay Başına Düzeltilmiş Temettünün Hesaplanmasında Kullanılan Formül:			

Arçelik A.Ş.

Başaran Nas Bağımsız Denetim ve Serbest Muhasebeci Mali Müşavirlik A.Ş.
a member of


PRICEWATERHOUSECOOPERS

Tarafından Görüldü HŞ

İstanbul, Tarih 04.10.09

Arçelik A.Ş.

27 Nisan 2009




5. Ortaklığın nakit akım tabloları (*):

KONSOLİDE NAKİT AKIM TABLOLARI (BİN TL)	2008	2007
İşletme faaliyetleri:		
Vergi öncesi kar	29,121	198,525
<i>İşletme faaliyetlerinden sağlanan net nakitin vergi öncesi kar ile mutabakatına yönelik düzeltmeler</i>		
Karşılıklardaki artış ve azalışlar	37,886	(60,160)
Amortisman ve itfa payları	166,090	140,931
Faiz geliri	(16,928)	(21,313)
Faiz gideri	467,112	379,422
İştiraklerden gelirler/giderler (net)	(12,473)	(14,235)
Duran varlık satış karları/(zararları) (net)	3,421	601
Finansal varlık satış zararı	-	1,234
	674,229	625,005
İşletme varlık ve yükümlüklerindeki net değişim	(194,484)	(465,581)
Ödenen kurumlar vergisi	(30,737)	(38,818)
İşletme faaliyetlerine ilişkin nakit akışı	449,008	120,606
Yatırım faaliyetleri:		
Duran varlık satışlarından elde edilen nakit girişleri	4,958	9,575
Duran varlık satın alımları	(252,732)	(317,755)
İşletme iktisabından kaynaklanan nakit çıkışı	(55,246)	(7,877)
Finansal varlık satışından elde edilen nakit girişi	-	1,598
Finansal varlık sermaye artırımları	(38,296)	-
Yabancı para çevirim farkları (net)	17,965	1,821
	(323,351)	(312,638)
Yatırım faaliyetlerine ilişkin nakit akışı		
Finansman faaliyetleri:		
Ödenen temettümler	(102,037)	(203,265)
Alınan temettümler	-	3,320
Ödenen faizler	(464,382)	(353,045)
Alınan faizler	16,928	21,313
Sermaye artırımları	33,185	-
Banka kredilerindeki artış (net)	404,743	724,658
	(111,563)	192,981
Finansman faaliyetlerine ilişkin nakit akışı		
Faaliyetlerde kullanılan net nakit	14,094	949
1 Ocak İtibariyle nakit ve nakit benzeri değerler	401,492	400,543
31 Aralık İtibariyle nakit ve nakit benzeri değerler	415,586	401,492

* Sermaye Piyasası Kurulu'nun Seri: XI No:29 Tebliği-hükümleri ve ilgili Kurul kararları çerçevesinde yapılmıştır

Mutan Kefen



Başaran Nas Bağımsız Denetim ve Serbest Muhasebeci Mali Müşavirlik A.Ş.
a member of

PRICEWATERHOUSECOOPERS

Tarafından Görüldü HY

İstanbul, Tarih 04.10.09


Konsolide nakit akım tablolarında gösterilen “Karşılıklarda artış ve azalışlar” ile “işletme varlık ve yükümlülüklerindeki değişimler”in detayı aşağıdaki gibidir:

	2008	2007
Karşılıklardaki artış ve azalışlar		
Garanti gider karşılığı	(17.590)	(83.230)
Montaj ve nakliye gider karşılığı	2.763	(10.454)
Stok değer düşüklüğü karşılığı	10.719	24.578
Şüpheli ticari alacak karşılığı	10.349	9.903
Kıdem tazminatı karşılığı	4.062	3.303
Kota-teşvik prim tahakkukları	10.583	(2.712)
İkramiye ve prim tahakkukları	(1.062)	(1.613)
Satış giderleri tahakkukları	18.062	65
	37.886	(60.160)
İşletme varlık ve yükümlülüklerdeki değişim		
Ticari alacaklar ve ilişkili kuruluşlardan alacaklar	(111.534)	105.948
Ticari borçlar ve ilişkili kuruluşlara olan borçlar	(56.242)	(546.371)
Stoklar	42.585	(42.454)
Finansal varlıklar	12	1.772
Diğer dönen varlıklar ve yükümlülükler	(65.488)	23.936
Diğer duran varlıklar ve yükümlülükler	(3.817)	(8.412)
	(194.484)	(465.581)

Mutluluk A.Ş.
Kayıtlı

Başaran Nas Bağımsız Denetim ve
Serbest Muhasebeci Mali Müşavirlik A.Ş.
a member of
PRICEWATERHOUSECOOPERS
Tarafından Görüldü
İstanbul, Tarih 04/09

Mutluluk A.Ş.
Kayıtlı



27 Nisan 2009

6. Ortaklığın özsermaye değişim tabloları*:

ÖZSERMAYE DEĞİŞİM TABLOSU (BİN TL)

	Ödenmiş Sermaye	Sermaye düzeltme farkları	Hisse senetleri ihraç primleri	Değer artış fonları	Yabancı para çevirim farkları	Kardan ayrılan kısıtlanmış yedekler	Geçmiş yıllar karları	Net dönem karı	Azınlık payları	Toplam özkaynaklar
1 Ocak 2007 itibariyle bakiyeler	399.960	468.811	96	330.845	15.421	107.492	456.875	324.147	32.890	2.136.537
Transferler	-	-	-	-	-	-	324.147	(324.147)	-	-
Dağıtılan Temettümler	-	-	-	-	-	35.481	(235.460)	-	(3.285)	(203.264)
Finansal varlık gerçeğe uygun değer artışı	-	-	-	109.904	-	-	-	-	-	109.904
Yabancı para çevirim farkları	-	-	-	-	(32.006)	-	-	-	(2.648)	(34.654)
Azınlık ile gerçekleştirilen işlemlerin etkisi	-	-	-	-	-	-	(21.878)	-	21.878	-
Net dönem karı	-	-	-	-	-	-	-	157.765	(20.558)	137.207
31 Aralık 2007 itibariyle bakiye	399.960	468.811	96	440.749	(16.585)	142.973	523.684	157.765	28.277	2.145.730
1 Ocak 2008 itibariyle bakiye	399.960	468.811	96	440.749	(16.585)	142.973	523.684	157.765	28.277	2.145.730
Sermaye artışı	-	-	-	-	-	-	-	-	33.185	33.185
Transferler	-	-	-	-	-	71	157.694	(157.765)	-	-
Dağıtılan Temettümler	-	-	-	-	-	14.740	(114.730)	-	(2.047)	(102.037)
Finansal varlık gerçeğe uygun değer artışı	-	-	-	(199.243)	-	-	-	-	-	(199.243)
Duran varlık gerçeğe uygun değer artışı	-	-	-	-	-	-	-	-	-	-
-İktisaplan kaynaklanan	-	-	-	44.352	-	-	-	-	9.065	53.417
-Amortisman etkisi	-	-	-	(953)	-	-	953	-	-	-
-Ertelenen vergi etkisi	-	-	-	242	-	-	-	-	50	292
Yabancı para çevirim farkları	-	-	-	2.755	57.385	-	-	-	3.289	63.429
Azınlık ile gerçekleştirilen işlemlerin etkisi	-	-	-	-	-	-	(24.684)	-	24.684	-
Net dönem karı	-	-	-	-	-	-	-	39.794	(33.238)	6.556
31 Aralık 2008 itibariyle bakiye	399.960	468.811	96	287.902	40.800	157.784	542.917	39.794	63.265	2.001.329



M. Kemal Dervişoğlu
MÜHÜR DEĞERLENERİ
Nisan 2009

BAĞIRATI NAS BAĞIMSIZ DENETİM VE SERBEST MUHASEBECİ MALİ MÜŞAVİRLİK A.Ş.
a member of
PRICEWATERHOUSECOOPERS
Tarafından Gözlemlendi
İstanbul, Tarih 04.10.09

* Sermaye Piyasası Kurulu'nun Seri: XI No:29 Tebliği hükümleri ve ilgili Kurul kararları çerçevesinde yapılmıştır

M. Kemal Dervişoğlu
21

B. ORTAKLIĞIN SERİ: XI NO: 29 / ULUSLARARASI FİNANSAL RAPORLAMA STANDARTLARI HÜKÜMLERİNE GÖRE DÜZENLENEN MALİ TABLOLARA İLİŞKİN AÇIKLAMALARI

1. **Mali tabloların enflasyona göre düzeltilme esasları:**

Sermaye Piyasası Kurulu, 17 Mart 2005 tarihinde almış olduğu bir kararla, Türkiye’de faaliyette bulunan ve SPK Finansal Raporlama Standartları’na uygun finansal tablo hazırlayan şirketler için, 1 Ocak 2005 tarihinden itibaren geçerli olmak üzere enflasyon muhasebesi uygulamasının gerekli olmadığını ilan etmiştir. Dolayısıyla finansal tablolarda, 1 Ocak 2005 tarihinden başlamak kaydıyla, UMSK tarafından yayımlanmış UMS 29 “Yüksek Enflasyonlu Ekonomilerde Finansal Raporlama” standardı uygulanmamıştır.

2. **Ortaklığın konsolide mali tablo hazırlama yükümlülüğünün bulunması halinde;**

a) **Konsolidasyon kapsamındaki finansal duran varlıkların ticaret unvanları ve merkez adresleri:**

Bağlı Ortaklıklar

Archin Limited (“Archin”)- Suite 3603, The Center 99 Queens Road Central HongKong
ArcticPro SRL (“ArcticPro”)- Bucuresti Sectroul 5, str. Calea Rahovei, Nr. 296
Ardutch B.V. (“Ardutch”)- Locatellikade 1, 1076 AZ Amsterdam Netherlands
Bekodutch B.V. (“Bekodutch”)- Locatellikade 1, 1076 AZ Amsterdam Netherlands
Beko Cesko (“Beko Cesko”)- Shiran Tower, Luzna 716/2 160 00 Praha 6 - Vokovice Czech Republic
Beko Deutschland GmbH (“Beko Deutschland”)- Hermannstrasse 54-56 Neu Isenburg 63263 Germany
Beko Electronics España S.L. (“Beko Espana”)- Bergara, 3-3 B Barcelona E-08002 Spain
Beko Elektronik Llc (“Beko Elektronik Russia”) (1)- Izmaylovskiy Boulevard 43 Floor 4 105264 Moscow Russian Federation
Beko France S.A. (“Beko France”)- 266 av. Pdt Wilson 93218 St Denis France
Beko Italy SRL (“Beko Italy”) (5)- Via Lazzaroni 5, 21470 Saronno - VA - Italy
Beko Llc. (“Beko Russia”)- Izmaylovskiy Boulevard 43 Floor 4 105264 Moscow Russian Federation
Beko Magyarorszag K.F.T. (“Beko Magyarorszag”)- Budaörsi út 152 1112 Budapest Hungary
Beko Plc. (“Beko UK”)- Beko House Caxton Way Watford Hertfordshire WD188 UF United Kingdom
Beko Slovakia S.R.O. (“Beko Slovakia”)- Zochova 5, 811 03 Bratislava Slovakia
Beko S.A. (“Beko Polska”)- ul. Cybernetyki 7 Warsaw 02-677 Poland
Beko S.A. Czech Republic (“Beko Czech”)- Shiran Tower, Luzna 716/2 160 00 Praha 6 – Vokovice, Czech Republic
Beko S.A. Hungary (“Beko Hungary”)- Budaörsi út 152.H-1112 Budapest Hungary
Beko Shanghai Trading Company Ltd. (“Beko Shanghai”)- Suit 1502, Nanzheng Building, No.580W Nanjing Rd., Jing'an District, 200041 Shanghai P.R.CHINA
Blomberg Vertriebsgesellschaft GmbH (“Blomberg Vertrieb”) (2)- Hermannstraße 54-56, D-63263 Neu-Isenburg, Germany
Blomberg Werke GmbH (“Blomberg Werke”) (2)- Hermannstraße 54-56, D-63263 Neu-Isenburg, Germany
Changzhou Beko Electrical Appliances Co. Ltd. (“Beko China”)- No:9, West Xinke Road ,Luoyang Town, Wujin District 213104 Changzhou Jiangsu China
Elektra Bregenz AG (“Elektra Bregenz”)- Pfarrgasse 77 Wien 1230 Austria
Fusion Digital Technology Ltd. (“Fusion Digital”) (2)- Crown House Harrogate North Yorkshire HG2 8PB
Hornbeam Pearl Nostrick A.S. a member of

[Handwritten signature]

[Handwritten signature]

27 Nisan 2009

22



Basaran Nas Bağımsız Denetim ve Hesap Denetim ve Muhirlik A.Ş.
a member of

PRICEWATERHOUSECOOPERS

Tarafından Görüldü 143
İstanbul, Tarih 04/109

Grundig Elektronik A.Ş. ("Grundig Elektronik") (3)- Beylikdüzü Mevkii; 34520
Büyükkçekmece/İstanbul
Grundig Multimedia B.V. ("Grundig Multimedia") (4)- Atrium, Strawinskylaan 31051077
ZXAmsterdam
Grundig AG ("Grundig Switzerland") (4)- Steinackerstr. 28CH-8302Kloten
Grundig Benelux B.V. ("Grundig Benelux") (4)- Joan Muyskenweg 22Postbus 951901096CJ
Amsterdam
Grundig Ceska Republika S.r.o ("Grundig Czech Republic") (4)- Jeremiášova 1422/7b155
00Praha 5 - Stodulky
Grundig Danmark A/S ("Grundig Denmark") (4)- Gladsaxevej 376DK-2860Søborg
Grundig España S.A. ("Grundig Espana") (4)- C/ Compte d'Urgell 288Principal C y
D08036Barcelona
Grundig Intermedia Ges.m.b.H ("Grundig Austria") (4)- Pfarrgasse 771230Wien
Grundig Intermedia GmbH ("Grundig Intermedia") (4)- Beuthener Straße 4190471Nürnberg
Grundig Italiana S.p.A. ("Grundig Italy") (4)- Via Lazzaroni 521047Saronno (VA)
Grundig Magyarország Kft. ("Grundig Hungary") (4)- Bécsi út 85H - 1037Budapest
Grundig Norge AS ("Grundig Norway") (4)- Glynitveien 25P.O. Box 2341402Ski
Grundig OY ("Grundig Finland") (4)- Pihatörmä 1 AP.O. Box 25SF-02240Espoo
Grundig Polska Sp. z o.o. ("Grundig Polska") (4)- Ul. Moldawska 9PL-02-127Warschau
Grundig Portuguesa, Lda ("Grundig Portugal") (4)- Rua Bento de Jesus Caraça, no
17Quebrada1495-686Cruz Quebrada
Grundig Slovakia s.r.o ("Grundig Slovakia") (4)- Krizna 47811 07Bratislava
Grundig Svenska AB. ("Grundig Sweden") (4)- Esbogatan 18Box 74164 94Kista
Grundig S.A.S. ("Grundig France") (4)- 266, av du President WilsonF-93218St Denis Cedex
Raupach Wollert GmbH ("Raupach")- Kurfürstendamm 23 10719 Berlin German
SC Arctic SA ("Arctic")- 210,13 Decembrei St. 0150Gaşti Romanya

Özkaynak yöntemiyle değerlendirilen yatırımlar (İştirakler)

Arçelik-LG Klima Sanayi ve Ticaret A.Ş. ("Arçelik-LG")- Gebze Organize Sanayi Bölgesi
İhsan Dede Caddesi No:139 Gebze Kocaeli
Koç Tüketici Finansmanı A.Ş. ("Koç Tüketici Finans")- Ünalın Mah. Ayazma Cad. Koç
Çamlıca İş Merk. A Blok 34700 Üsküdar / İstanbul
Ram Dış Ticaret A.Ş. ("Ram Dış Ticaret")- Rüzgarlıbahçe, Kavacık Kavşağı, Simer Plaza Kat
: 2 34805 Beykoz - İstanbul
Tanı Pazarlama İ.H.A.Ş. ("Tanı Pazarlama")- Ünalın Mah. Çamlıca İş Merk. A Blok Kat:3
Üsküdar-İstanbul

b) Konsolidasyon kapsamı dışında bırakılan finansal duran varlıkların ticaret unvanları ile konsolidasyon dışında bırakılma gerekçeleri:
Beko Shanghai Trading Company Ltd., Arctic Pro SRL ve Grundig Intermedia Trgovina, d.o.o. ("Grundig Slovenia") konsolidasyon kapsamı dışında bırakılan finansal duran varlıkların ticaret unvanlarıdır. Grundig Slovenia 2008 yılında tasfiye olmuştur, diğerleri önemlilik prensibi uyarınca konsolidasyon dışında bırakılmışlardır.

c) Konsolidasyon esasları hakkında özet açıklama:

(a) Konsolide finansal tablolar ana ortaklık Arçelik ile Bağlı Ortaklıklar ve İştirakler'inin (Grup) aşağıdaki (b)'den (e)'ye kadar maddelerde belirtilen esaslara göre hazırlanan hesaplarını kapsamaktadır. Konsolidasyona dahil edilen şirketlerin finansal tablolarının hazırlanması sırasında, tarihsel maliyet esasına göre tutulan kayıtlarına SPK Muhasebe Kurumları Raporlama Standartlarına uygunluk ve Grup tarafından uygulanan muhasebe politikalarına ve sunum

biçimlerine uyumluluk açısından gerekli düzeltmeler ve sınıflandırmaları yapılmıştır.


- (b) Bağlı Ortaklıklar, Arçelik'in ya (a) doğrudan ve/veya dolaylı olarak kendisine ait olan hisseler neticesinde şirketlerdeki hisselerle ilgili oy kullanma hakkının %50'den fazlasını kullanma yetkisi kanalıyla; veya (b) oy kullanma hakkının %50'den fazlasını kullanma yetkisine sahip olmamakla birlikte mali ve işletme politikaları üzerinde fiili hakimiyet etkisini kullanmak suretiyle mali ve işletme politikalarını Şirket'in menfaatleri doğrultusunda kontrol etme yetkisi ve gücüne sahip olduğu şirketleri ifade eder.
- (c) Bağlı Ortaklıklar, faaliyetleri üzerindeki kontrolün Grup'a transfer olduğu tarihten itibaren konsolidasyon kapsamına alınmış ve kontrolün ortadan kalktığı tarihte de konsolidasyon kapsamından çıkartılmıştır. Gerekli görüldüğünde, Bağlı Ortaklıklar için uygulanan muhasebe politikaları Grup tarafından uygulanan muhasebe politikaları ile tutarlılığın sağlanması amacıyla değiştirilmiştir.

Bağlı Ortaklıklar'ın, bilançoları ve gelir tabloları tam konsolidasyon yöntemi kullanılarak konsolide edilmiş ve Arçelik'in sahip olduğu Bağlı Ortaklıklar'ın kayıtlı değerleri ile özkaynakları karşılıklı olarak netleştirilmiştir. Şirket ile Bağlı Ortaklıklar arasındaki grup içi işlemler ve bakiyeler konsolidasyon sırasında mahsup edilmiştir. Şirket'in sahip olduğu hisselerin kayıtlı değerleri ve bunlardan kaynaklanan temettüler, ilgili özkaynakları ve gelir tablosu hesaplarından netleştirilmiştir.

31 Aralık tarihleri itibariyle konsolidasyon kapsamında yer alan Bağlı Ortaklıklar'daki Arçelik'in doğrudan ve dolaylı oy hakları ile etkin ortaklık oranları aşağıda gösterilmiştir (%):

	2008		2007	
	Oy hakkı	Etkin Ortaklık Oranı	Oy hakkı	Etkin Ortaklık Oranı
Arctic	96,68	96,68	96,68	96,68
Ardutch	100,00	100,00	100,00	100,00
Bekodutch	100,00	100,00	100,00	100,00
Beko Cesko	100,00	100,00	100,00	100,00
Beko China	100,00	100,00	100,00	100,00
Beko Czech	100,00	100,00	100,00	100,00
Beko Deutschland	100,00	100,00	100,00	100,00
Beko Elektronik Russia	100,00	100,00	100,00	100,00
Beko Espana	99,97	99,97	99,97	99,97
Beko France	99,96	99,96	99,96	99,96
Beko Hungary	100,00	100,00	100,00	100,00
Beko Italy	100,00	100,00	100,00	100,00
Beko Magyarorszag	100,00	100,00	100,00	100,00
Beko Polska	100,00	100,00	100,00	100,00
Beko Russia	100,00	100,00	100,00	100,00
Beko Slovakia	100,00	100,00	100,00	100,00
Beko UK	50,00	50,00	50,00	50,00
Blomberg Vertrieb	100,00	100,00	100,00	100,00
Blomberg Werke	100,00	100,00	100,00	100,00
Elektra Bregenz	100,00	100,00	100,00	100,00
Fusion Digital (1)	100,00	100,00	100,00	100,00
Grundig Elektronik (2)	83,03	83,03	72,46	72,46
Grundig Multimedia (2)	100,00	83,03	50,00	36,23
Grundig Austria (2)	100,00	83,03	50,00	36,23
Grundig Benelux (2)	100,00	83,03	50,00	36,23
Grundig Czech Republic (2)	100,00	83,03	50,00	36,23
Grundig Denmark (2)	100,00	83,03	50,00	36,23
Grundig Espana (2)	100,00	83,03	50,00	36,23
Grundig Finland (2)	100,00	83,03	50,00	36,23
Grundig France (2)	100,00	83,03	50,00	36,23

İtihan Kaya



Grundig Intermedia (2)	100,00	83,03	50,00	36,23
Grundig Italy (2)	100,00	83,03	50,00	36,23
Grundig Hungary (2)	100,00	83,03	50,00	36,23
Grundig Norway (2)	100,00	83,03	50,00	36,23
Grundig Portugal (2)	100,00	83,03	50,00	36,23
Grundig Polska (2)	100,00	83,03	50,00	36,23
Grundig Slovakia (2)	100,00	83,03	50,00	36,23
Grundig Slovenia (3)	-	-	50,00	36,23
Grundig Sweden (2)	100,00	83,03	50,00	36,23
Grundig Switzerland (2)	100,00	83,03	50,00	36,23
Raupach	100,00	100,00	100,00	100,00

- (1) 29 Aralık 2005 tarihli Yönetim Kurulu toplantısında Fusion Digital'in tasfiye edilmesine karar verilmiştir. 31 Aralık 2008 tarihi itibariyle tasfiye sürecinin devam etmesi nedeniyle, Fusion Digital'in tasfiye amaçlı hazırlanan finansal tabloları konsolide edilmiştir.
- (2) 2008 yılında gerçekleşen Grundig Multimedia iktisabı neticesinde 31 Mart 2008 tarihine kadar iş ortaklığı olan yukarıdaki şirketler, iktisap sonrasında bağlı ortaklık olmuşlardır. Ayrıca, 22 Ocak 2008 ve 31 Aralık 2008 tarihlerinde gerçekleşen Grundig Elektronik sermaye artışlarına ilişkin kullanılmayan rüçhan hakları Arçelik tarafından satın alınmıştır. Bahsedilen iktisap ve sermaye artışları sebebiyle, ilgili ortaklıklardaki oy hakları ve etkin ortaklık oranları yukarıdaki şekilde değişmiştir.
- (3) 2008 yılı içerisinde tasfiye edilmiştir.

Grup'un doğrudan ve dolaylı toplam oy hakkı %50'nin üzerinde olmakla birlikte konsolide finansal tablolar açısından önemlilik teşkil etmeyen bağlı ortaklıklar maliyet bedelleri üzerinden varsa değer kaybı ile ilgili karşılık düşüldükten sonra konsolide finansal tablolara yansıtılmıştır.

- (d) İş ortaklıkları Arçelik'in bir veya daha fazla girişimci ortak ile müşterek kontrole tabi bir ekonomik faaliyeti gerçekleştirmesini sağlayan sözleşmeye bağlı girişimlerdir. İş Ortaklıkları, faaliyetleri üzerindeki müşterek kontrolün başladığı tarihten itibaren oransal konsolidasyon yöntemiyle konsolidasyon kapsamına alınır ve müşterek kontrolün sona erdiği tarih itibariyle konsolidasyon kapsamından çıkartılırlar. Oransal konsolidasyon yönteminde, İş Ortaklıkları'na ait finansal tablolarda yer alan varlık, yükümlülük, özkaynak, gelir ve giderler Grup'un sahip olduğu toplam oy hakları ile konsolidasyon işlemine tabi tutulmaktadır.
- (e) İştiraklerdeki yatırımlar özkaynak yöntemi ile muhasebeleştirilmiştir. Bunlar, Grup'un genel olarak oy hakkının %20 ile %50'sine sahip olduğu veya Grup'un, şirket faaliyetleri üzerinde kontrol yetkisine sahip bulunmamasıyla birlikte önemli etkiye sahip olduğu kuruluşlardır. Grup ile İştirak arasındaki işlemlerden doğan gerçekleşmemiş karlar ve zararlar Grup'un İştirakteki payı ölçüsünde düzeltilmiştir. Grup, İştirak ile ilgili olarak söz konusu doğrultuda bir yükümlülük altına girmemiş veya bir taahhütte bulunmamış olduğu sürece İştirakteki yatırımın kayıtlı değerinin sıfır olması veya Grup'un önemli etkisinin sona ermesi durumunda özkaynak yöntemine devam edilmemiştir. Önemli etkinin sona erdiği tarihteki yatırımın kayıtlı değeri, o tarihten sonra gerçeğe uygun değeri güvenilir olarak ölçülebildiğinde gerçeğe uygun değerinden aksi takdirde maliyet bedeli üzerinden gösterilir.


31 Aralık tarihleri itibariyle İştirakler'deki Arçelik'in doğrudan ve dolaylı oy hakları aşağıda gösterilmiştir (%):

	2008	2007
Arçelik - LG	45,00	45,00
Koç Tüketici Finans	47,00	47,00
Ram Dış Ticaret	33,50	33,50
Tam Pazarlama	32,00	32,00

Başaran Nas Bağımsız Denetim ve Serbest Muhasebeci Mali Müşavirlik A.Ş.
a member of

PRICEWATERHOUSECOOPERS
Tarafından Görüldü HY

27 Nisan 2009



(f) Grup'un toplam oy haklarının %20'ye eşit veya %20'nin üzerinde olmakla birlikte Grup'un önemli bir etkiye sahip olmadığı veya konsolide finansal tablolar açısından önemlilik teşkil etmeyen; teşkilatlanmış piyasalarda işlem görmeyen ve gerçeğe uygun değerleri güvenilir bir şekilde belirlenemeyen satılmaya hazır finansal varlıklar, maliyet bedelleri üzerinden, varsa, değer kaybı ile ilgili karşılık düşüldükten sonra konsolide finansal tablolara yansıtılmıştır.

Grup'un, toplam oy haklarının %20'nin altında olduğu veya Grup'un önemli bir etkiye sahip olmadığı ve aktif piyasalarda kote pazar fiyatları olan ve rayiç değerleri güvenilir bir şekilde hesaplanabilen satılmaya hazır finansal varlıklar, rayiç (gerçeğe uygun) değerleriyle konsolide finansal tablolara yansıtılmıştır.

(g) Bağlı Ortaklıklar'ın net varlıklarında ve faaliyet sonuçlarında ana ortaklık dışı paya sahip hissedarların payları, konsolide bilanço ve gelir tablosunda "ana ortaklık dışı paylar" olarak gösterilmektedir.

d) Ana ortaklık dışı pay oranı ve tutarları:

	Ana ortaklık dışı pay oranı	Ana ortaklık dışı tutarı (Bin YTL)
Arctic	3,31%	5.178
Beko Espana	0,03%	-
Beko France	0,04%	15
Beko UK	50,00%	17.299
Grundig Elektronik	16,97%	40.773
Toplam		63.265

3. Amortisman giderleri ile itfa ve tükenme payları (Bin TL):

	31.12.2008
Toplam Amortisman Giderleri:	148.513
İtfa ve Tükenme Payları	17.577
TOPLAM	166.090
- Satışların Maliyeti İçinde	121.248
- Genel Yönetim Giderleri İçinde	23.854
- Çalışmayan Kısım Giderlerinde	-

4. Reeskont ve karşılık giderleri (Bin TL):

	31.12.2008
Garanti gider karşılığı *	-17.590
Montaj ve nakliye gider karşılığı	2.763
Stok değer düşüklüğü karşılığı	10.719
Şüpheli ticari alacak karşılığı	10.349
Kıdem tazminatı karşılığı	4.062
Kota-teşvik prim tahakkukları	10.583
İkramiye ve prim tahakkukları	-1.062
Satış giderleri tahakkukları	18.062
TOPLAM	37.886

Basaran Nas Bağımsız Denetim ve Serbest Muhasebeci Mali Müşavirlik A.Ş.
a member of
PRICEWATERHOUSECOOPERS
Tarafından Görüldü
Istanbul, Tarih 04/109

* 2008 yılında garanti gider karşılığı tutarı, satış adetleri ve arıza oranındaki gerilemeye bağlı olarak bir önceki dönemin altında kalmıştır. Bu nedenle, gider karşılığı hesabında negatif bir değer oluşmuştur.

5. **Finansman giderleri ve kur farkları (Bin TL):** Finansman giderleri doğrudan gider yazılmaktadır. Üretim maliyetine verilmemektedir veya varlıklar üzerinde aktifleştirilmemektedir.

Finansman giderleri	31.12.2008
Kur farkı giderleri	542.151
Faiz giderleri	467.112
Alışlardan kaynaklanan finansman giderleri	116.352
Peşinat iskontosu	26.045
Vadeli döviz işlem giderleri	10.326
Diğer	1.953
TOPLAM	1.163.939

	(TL)	31.12.2008
6. Ayrılan kıdem tazminatı karşılığı		60.217
7. Ödenen kıdem tazminat karşılığı		22.731
8. Ödenmesi geciken sigorta prim borçları		YOKTUR
9. Personel giderleri		528.067

10. a) Stoklar ve diğer bilanço kalemlerinde uygulanan değerleme, envanter ve amortisman ayırma yöntemleri, bunlarda ve diğer muhasebe politikalarında önceki dönemlere göre yapılan değişiklikler ve bunların gerekçeleri	Stoklar, net gerçekleşebilir değer ya da maliyet bedelinden düşük olanı ile değerlendirilir. Maliyet, ağırlıklı ortalama maliyet metodu ile hesaplanmaktadır. Stoklara dahil edilen maliyeti oluşturan unsurlar malzeme, direkt işçilik ve genel üretim giderleridir. Kredi maliyetleri stok maliyetlerine dahil edilmemektedir. Net gerçekleşebilir değer, olağan ticari faaliyet içerisinde oluşan tahmini satış fiyatından, tamamlanma maliyeti ve satışı gerçekleştirmek için gerekli satış maliyetlerinin indirilmesiyle elde edilen tutardır.
b) Değişikliklerin parasal etkisi	YOKTUR

11. Varsa tamamen veya kısmen fiili stok sayımı yapılamamasının gerekçeleri	YOKTUR
---	--------

12. Aktif değerler üzerinde mevcut bulunan toplam ipotek veya teminat tutarları: YOKTUR

13. Aktif değerlerin toplam sigorta tutarları:

a) Son hesap dönemi (31/12/2008 tarihi) itibariyle;					
Sigortalanan Aktifin Cinsi	Sigortalayan Şirket	Sigortaya Esas Alınan Tutar	Aktifte Kayıtlı Tutarı	Sigorta Başlangıç Tarihi	Sigorta Bitiş Tarihi
Bina-Makine Teçhizat	Allianz Sigorta A.Ş.	1.650.277.833.-EUR	1.416.246.775 EUR	01.01.2008	31.12.2008
Stoklar	Allianz Sigorta A.Ş.	654.518.578.-EUR	538.507.123 EUR	01.01.2008	31.12.2008

Handwritten signature and stamp

Handwritten signature and stamp

Taahhütler	Allianz Sigorta A.Ş.	1.942.530.-TL	2.333.300 TL	01.01.2008	31.12.2008
Ticari Alacaklar	Euler Hermes SFAC	* 1.161.438.000 EUR	**288.169.000 EUR	01.01.2008	31.12.2008
TOPLAM					

* Sigorta kapsamındaki yıllık satış cirosudur.

** 31.12.2008 tarihi itibari ile sigorta kapsamında olan toplam alacak bakiyesidir.

14. Alacaklar için alınmış olan ipotek ve diğer teminatların toplam tutarı (31/12/2008)

Alman Teminatlar-İpotekler	Tutar (Bin)	Döviz Cinsi
Teminat Mektubu	87.462,49	TL
Eximbank Kredi Sigortası	9.953	EUR
Hermes Garantisi	288.169	EUR
Factoring Garantisi	8.329	EUR
İpotek*	1.357.757,94	TL
Dövizli Teminatlar	1.458,75	TL
Müşteri Senetleri	10.557,58	TL
Banka Garantisi	70.199	EUR

* 4.379 bayiye ait 13.739 adet ipoteği kapsamaktadır.

15. Pasifte yer almayan taahhütlerin toplam tutarı : (31/12/2008)

a) Son hesap dönemi (31/12/2008 tarihi) itibariyle;

Taahhüt Cinsi	Taahhütün Başlangıç Tarihi	Taahhüdün Sona Erme Tarihi	Taahhüdün Verilme Nedeni	Kime Verildiği	Tutar	Döviz cinsi
Döviz Alım	Eylül 2008	Haziran 2009	Nakit Akış Riskinden Korunma	ABN Amro, Deutsche Bank, YKB	107.987.000	Euro
Döviz Alım	Aralık 2008	Ocak 2009	Nakit Akış Riskinden Korunma	YKB	4.500.000	USD
Döviz Alım	Aralık 2008	Ocak 2009	Nakit Akış Riskinden Korunma	HSBC	10.747.500	TL
Döviz Alım	Aralık 2008	Mart 2009	Nakit Akış Riskinden Korunma	Citibank, YKB	85.000.000	USD
Döviz Satım	Aralık 2008	Ocak 2009	Nakit Akış Riskinden Korunma	HSBC	5.000.000	Euro
Döviz Satım	Aralık 2008	Ocak 2009	Nakit Akış Riskinden Korunma	YKB	64.685.700	TL
Döviz Satım	Eylül 2008	Haziran 2009	Nakit Akış Riskinden Korunma	ABN Amro, Deutsche Bank	57.613.987	GBP
Döviz Satım	Aralık 2008	Ocak 2009	Nakit Akış Riskinden Korunma	YKB	3.529.000	USD
Döviz Satım	Aralık 2008	Ocak 2009	Nakit Akış Riskinden Korunma	Citibank, YKB	57.614.300	TL

16. Bankalardaki mevduatın bloke olmasına ilişkin tutarlar (31/12/2008): YOKTUR

Tasarani Nas Bağımsız Denetim ve Serbest Muhasebeci Mali Müşavirlik A.Ş.
a member of

PRICEWATERHOUSECOOPERS

Tarafından Görüldü

04109

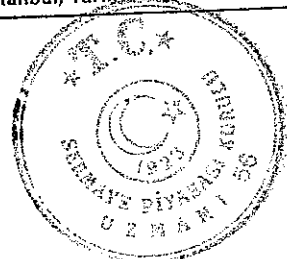
17.	Bilanço tarihinden(31/12/2008) sonra ortaya çıkan ve açıklamayı gerektiren hususlar:	
-----	--	--

a) Son hesap dönemi (31/12/2008 tarihi) itibariyle;			(YOK)
1)	Düzeltilme Gerektiren Hususlar:		(YOK)
i)	Bilanço tarihinden sonra ortaya çıkarılan muhasebe hata ve hileleri:		(YOK)
	Konusu	Tutarı	Açıklama
ii)	Varlıkların alım maliyetlerinin veya satış hasılatlarının bilanço tarihinden sonra belirli hale gelmesi:		(YOK)
	Konusu	Tutarı	Açıklama
iii)	Varlıkların değerlerinde ortaya çıkan kayıpların bilanço tarihinden sonra ortaya çıkarılması:		(YOK)
	Konusu	Tutarı	Açıklama
iv)	Ortaklığın iştiraklerinin değerinde (bağlı ortaklıklar dahil) sürekli bir değer kaybının olduğunu gösteren bilgi ve belgelerin bilanço tarihinden sonra elde edilmesi:		(YOK)
	Açıklama		
v)	Stoklarla ilgili olarak, net gerçekleşebilir değer tahminini etkileyen yeni bulguların elde edilmesi:		(YOK)
	Açıklama		
vi)	Borçluların iflası veya borçlularla borç tutarları üzerinden yeni müzakerelere başlanması:		(YOK)
	Açıklama		
vii)	Talep edilen bir sigorta tazminatının alınması veya alınabilir hale gelmesi:		(YOK)
	Konusu	Tutarı	Açıklama
viii)	Vergi oranlarının değişmesi:		(YOK)
	Açıklama		
ix)	Benzeri olaylar:		(YOK)
	Konusu	Tutarı	Açıklama
2)	Açıklama Gerektiren Hususlar:		(VAR)
i)	Birleşme ve ele geçirmeler:		(VAR)

M. Arçelik A.Ş.
M. Arçelik A.Ş.

Başaran Nas Bağımsız Denetim ve Serbest Muhasebeci Mali Müşavirlik A.Ş.
a member of
PRICEWATERHOUSECOOPERS
Trafikandan Görüldü HJ
İstanbul, Tarih: 04/10/09

27 Nisan 2009
M. Arçelik A.Ş.
M. Arçelik A.Ş.



	Şirketimiz 27.02.2009 tarihinde aşağıdaki kararı almıştır. Türk Ticaret Kanunu'nun 451'inci, Kurumlar Vergisi Kanunu'nun 18-20'nci maddeleri ile Sermaye Piyasası Kanunu ve Sermaye Piyasası Kurulu'nun Seri:I No:31 sayılı tebliği hükümleri çerçevesinde Grundig Elektronik A.Ş.'nin, Şirketimize katılması suretiyle birleşmesine, birleşmenin şirketlerin Sermaye Piyasası Kanunu'nun ilgili düzenlemelerine göre hazırlanan 31.12.2008 tarihli bilançoları üzerinden ve Grundig Elektronik A.Ş.'nin 31.12.2008 tarihli bilançosunun tüm aktif ve pasiflerinin bir küll halinde Şirketimize devrolunması suretiyle gerçekleşmesine, devir dolayısıyla Grundig Elektronik A.Ş.'nin ortaklarına verilecek pay miktarının tespitinde Sermaye Piyasası Mevzuatı'nda öngörülen uzman kuruluş raporu ve yetkili mahkemece atanacak bilirkişiler tarafından düzenlenecek raporların esas alınmasına, bilirkişi tayini için ilgili Asliye Ticaret Mahkemesine başvuruda bulunulmasına, bu esaslar çerçevesinde yapılacak birleşme işlemlerinin yürütülmesi için şirket yönetiminin yetkilendirilmesine karar verildi.		
ii)	İşletme yapısında değişiklikler olması, faaliyetin genişlemesi veya daralması ya da yeni faaliyetlere başlanması:		(YOK)
	Açıklama		
iii)	Bilanço tarihinden sonra varlıklarda değer kayıplarının ortaya çıkması:		(YOK)
	Konusu	Tutarı	Açıklama
iv)	Sermaye artırım ve önemli ölçüde diğer menkul kıymet ihraçları:		(YOK)
	Konusu	Tutarı	Açıklama
v)	Önemli ölçülerde maddi duran varlık alım ve satımları, iştirakte bulunulması veya işletmeye iştirak edilmesi:		(YOK)
	Konusu	Tutarı	Açıklama
vi)	Grev ve benzeri ihtilaflar:		(YOK)
	Açıklama		
vii)	Kıdem Tazminatı Limitlerinin Artması:		(VAR)
	31.12.2008: 2.173,19 TL 01.01.2009-30.06.2009: 2.260,05 TL		
viii)	Benzeri Olaylar:		(VAR)
	Konusu	Tutarı	Açıklama
	1- Şirketimiz 27.02.2009 tarihinde aşağıdaki kararı almıştır. Deloitte Danışmanlık A.Ş.'nin 23 Ocak 2009 tarihli değerlendirme raporuna uygun olarak Şirketimizin Koç Finansal Hizmetler A.Ş.'de sahip olduğu 230.642.040,64.-TL nominal değerde beheri 1 Kr'dan 23.064.204.064 adet hissesinden, a) 8.926.253.373 adedinin 201.572.654.- TL bedelle Koç Holding A.Ş.'ne, b) 2.144.510.952 adedinin 48.427.346.-TL bedelle Temel Ticaret ve Yatırım A.Ş.'ne satışına, c) Söz konusu toplam 11.070.764.325 adet hisse satışının karşılığı olarak 250.000.000.- TL bedelin 06 Mart 2009 tarihinde tahsil edilmesine ve satış işlemlerinin yürütülmesi için şirket yönetimine yetki verilmesine karar verildi. 2- Şirketimiz Yönetim Kurulu 03.03.2009 tarihinde aşağıdaki kararı almıştır. Arçelik A.Ş. Olağan Genel Kurulu'nun ekteki gündemi görüşüp müzakere etmek üzere 25 Mart 2009 Çarşamba günü saat 11:30'da Divan City, Büyükdere Caddesi No:84 Gayrettepe 34398 İstanbul adresinde olağan toplantıya davet edilmesine karar verildi.		

Mutan

[Handwritten signatures and stamps]


Başaran Nas Bağımsız Denetim ve Serbest Muhasebeci Mali Müşavirlik A.Ş.
a member of
PRICEWATERHOUSECOOPERS
Taraftından Görüldü
HY
04/09
İstanbul Tarih

18.	Ortaklığın şartı bağli zararları ile her türlü şartı bağli kazançlarına ilişkin bilgi:	
-----	--	--

a) Son hesap dönemi (31/12/2008 tarihi) itibariyle;			YOKTUR
i)	Ortaklığın "davacı" olduđu ve devam etmekte olan davalar:		
	Konusu	Tutarı	Açıklama
ii)	Ortaklığın "davalı" olduđu ve devam etmekte olan davalar: 31.12.2008 tarihi itibariyle Şirket aleyhine açılmış 5.231.479.-TL tutarında dava bulunmaktadır. Şirket, davalarla ilgili 4.278.041.-TL karşılık ayırmıştır.	(VAR) 1- Emes Denizcilik ve Nakliyat A.Ş.'nin İhracat demuraj alacağı talebi 964.164.-TL 2- Noya Pazarlama'nın volkano markası haksız kullanım davası 10.000.-TL 3- 35 adet ürün sorumluluğuna dayanan tazminat davası 1.576.862.-TL 4- 4 adet iş kazası kaynaklı tazminat davası 290.353.-TL 5- 18 adet iş hukukundan kaynaklanan alacak davası 504.000.-TL 6- 189 adet işe iade davası 1.886.100.-TL	
	Konusu	Tutarı	Açıklama
iii)	Ortaklığın satıcılarına ciro ettiđi senetler:	YOKTUR	
	Konusu	Tutarı	Açıklama
iv)	Ortaklık lehinde olan tazminat talepleri:	YOKTUR	
	Konusu	Tutarı	Açıklama
v)	Ortaklık aleyhinde olan tazminat talepleri:	YOKTUR	
	Konusu	Tutarı	Açıklama
vi)	Verilen teminat mektupları ve kefaletler:	(VAR)	
	Konusu	Tutarı (Bin TL)	Açıklama
	İthalat için gümrüklere verilen teminat mektupları	53.936	Gümrük işlemleri için verilmiştir
	Eximbank kredisi kullanımı ile ilgili verilen teminat mektupları	22.170	Eximbank'tan kullanılan krediler ile ilgilidir
	Verilen teminat mektupları	19.402	Kamu kurumlarına verilmiştir
	Verilen diğer garantiler	1.948	
	Elektra Bregenz AG'ye verilen kefalet	1.284	İlgili şirketin aldığı krediye kefil olunması
vii)	Varlıkların kamulaştırılmasına yönelik niyet ve hazırlıkların görülmesi:	YOKTUR	
	Açıklama		
viii)	Benzeri olaylar:	YOKTUR	
	Konusu	Tutarı	Açıklama

[Handwritten signature and stamp]
M. K. DEĞERLER A.Ş.

[Handwritten signature]
Emes Denizcilik ve Nakliyat A.Ş.



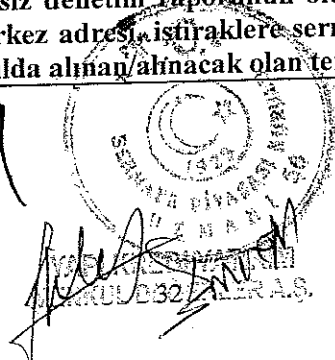
Başaran Nas Bağımsız Denetim ve Serbest Muhasebeci Mali Müşavirlik A.Ş.
a member of
PRICEWATERHOUSECOOPERS
Tarafından Görüldü *Hy*
İstanbul, Tarih 04/109

19.	Ortaklığın gayri safi kar oranları üzerinde önemli ölçüde etkide bulunan muhasebe tahminlerinde değişikliklere ilişkin bilgi ve bunların parasal etkileri: (31.12.2008)	(VAR)
-----	---	-------

Açıklama	
Önemli muhasebe tahminleri ve varsayımlar	
<p>Finansal tabloların hazırlanması, bilanço tarihi itibarıyla raporlanan varlıklar ve yükümlülüklerin tutarlarını, koşullu varlıkların ve yükümlülüklerin açıklamasını ve hesap dönemi boyunca raporlanan gelir ve giderlerin tutarlarını etkileyebilecek tahmin ve varsayımların kullanılmasını gerektirmektedir. Grup geleceğe yönelik tahmin ve varsayımlarda bulunmaktadır. Muhasebe tahminleri doğası gereği gerçekleşen sonuçlarla birebir aynı tutarlarda neticelenmeyebilir. Gelecek finansal raporlama döneminde, varlık ve yükümlülüklerin kayıtlı değerinde önemli düzeltmelere neden olabilecek tahmin ve varsayımlar aşağıda belirtilmiştir:</p> <p><i>Sınırsız faydalı ömre sahip olan maddi olmayan duran varlıklar ve şerefiye değer düşüklüğü tespit çalışması:</i></p> <p>Sınırsız faydalı ömre sahip olan maddi olmayan duran varlıklar ve şerefiye ile ilgili muhasebe politikaları gereğince, söz konusu tutarlar Grup tarafından her yıl ya da değer düşüklüğünün varlığını işaret eden şartların olduğu durumlarda daha sık aralıklarla değer düşüklüğü için gözden geçirilmektedir. Nakit üreten birimlerin geri kazanılabilir değeri, kullanım değeri hesaplamaları temel alınarak belirlenmiştir. Bu hesaplamalar için belirli tahminler yapılmıştır. Söz konusu çalışmalar neticesinde değer düşüklüğü tespit edilmemiştir.</p> <p><i>Satılmaya hazır finansal varlıkların gerçeğe uygun değerleri:</i></p> <p>Grup aktif piyasada işlem görmeyen finansal varlıklarının gerçeğe uygun değerlerini piyasa verilerinden yararlanarak muvazaasız benzer işlemlerin kullanılması, benzer enstrümanların gerçeğe uygun değerlerinin referans alınması ve indirgenmiş nakit akım analizlerini kullanarak hesaplamaktadır.</p>	

20.	Ortaklık ile dolaylı sermaye ve yönetim ilişkisine sahip iştirakler ve bağlı ortaklıkların dökümü, iştirakler ve bağlı ortaklıklar hesabında yer alan ortaklıkların isimleri ve iştirak oran ve tutarları, söz konusu ortaklıkların düzenlenen en son mali tablolarında yer alan dönem karı veya zararı, net dönem karı veya zararı, net faaliyet karı ile bu mali tabloların ait olduğu dönem, SPK standartlarına göre hazırlanıp hazırlanmadığı, bağımsız denetime tabi tutulup tutulmadığı ve bağımsız denetim raporunun olumlu, olumsuz ve şartlı olmak üzere hangi türde düzenlendiği, merkez adresi, iştiraklere sermaye taahhüt tutarı, yedekleri, sahip olunan pay karşılığında cari yılda alınan/alınacak olan temettü:
-----	--

Antar *427 Nisan 2009*



Başaran Nas Bağımsız Denetim ve Serbest Muhasebeci Mali Müşavirlik A.Ş. a member of
PRICEWATERHOUSECOOPERS
 Tarafından Görüldü *HY*
 İstanbul, Tarih *04/109*

a) Son hesap dönemi (31/12/2008 tarihi) itibariyle; Yabancı ülkelerde faaliyet gösteren Bağlı Ortaklıklar'ın finansal tabloları, faaliyet gösterdikleri ülkelerde geçerli olan kanun ve yönetmeliklere uygun olarak hazırlanmış olup, SPK Finansal Raporlama Standartları uyarınca doğru sunumun yapılması amacıyla gerekli düzeltme ve sınıflandırmalar yansıtılarak düzenlenmiştir. İlgili yabancı ortaklıkların varlık ve yükümlülükleri bilanço tarihindeki döviz kuru, gelir ve giderler ortalama döviz kuru kullanılarak Yeni Türk Lirası'na çevrilmiştir. Kapanış ve ortalama kur kullanımı sonucu ortaya çıkan kur farkları özkaynaklar içerisindeki yabancı para çevirim farkları kalemi altında muhasebeleştirilmektedir. 31.12.2008 tarihinde sona eren döneme ait Grundig Elektronik A.Ş. konsolide mali tabloları bağımsız denetime tabi tutulmuş ve olumlu görüş bildirilmiştir. Ardutch B.V.'nin altında konsolide edilen bağlı ortaklıklar önemlilik esasına göre denetlenmektedir.

Ticaret Unvanı	Faaliyet Konusu	Merkez Adresi	Sermayesi		Ödenmiş Sermayeye İştirak Tutarı			İştiraklere Sermaye Taahhütleri (TL)
			Esas	Ödenmiş		(%)	Döviz Cinsi	
Ardutch B.V.	Holdingle ve Finans	Hollanda		X	106.180.000	100	EUR	YOK
Grundig Elektronik A.Ş.	Elektronik ev Aletleri Satışı ve Pazarlanması	İstanbul		X	478.000.000	83.03	TL	YOK

Ticaret Unvanı	Elde Etme Maliyeti	2008				2008		Bağımsız Denetimde n Geçip Geçmediği	Görüşü n Türü
		YDDAF	Yedekler	Net Dönem Karı/Zararı	Net Faaliyet Karı	Alınan Temettü	Alınacak Temettü		
Ardutch B.V.(Bin TL)	256.568	--	110.466	25.855	62	--	--	Geçmedi	--
Grundig Elektronik A.Ş. (Bin TL)	543.330	125.442	(143.621)	(151,192)	(45.419)	--	--	Geçti	Olumlu

21. Bilançoda maliyet bedeli üzerinden gösterilmiş menkul kıymetlerin ve finansal duran varlıkların borsa rayiçlerine göre, borsa rayiçleri üzerinden gösterilmiş menkul kıymetlerin ve finansal duran varlıkların maliyet bedellerine göre değerlerini gösteren bilgi (31.12.2008 tarihi itibariyle):

Bilanço da makul değer üzerinden gösterilen finansal duran varlıkların enflasyona göre düzeltilmiş maliyet bedelleri bilgisi aşağıdaki gibidir.

Entek Elektrik Üretimi A.Ş.
Koç Finansal Hizmetler A.Ş.
Tat Konserve Sanayii A.Ş.

(Bin TL)
27 Nisan 2009
5.070
369.268
360



Başkan Nas Bağımsız Denetim ve Mali Müşavirlik A.Ş.
Denetçilerinden
DÖRCE WAERHOUSE COOPERS
Taraflından
İmza Tarihi 04/05/09

22. İştirak ve/veya bağı ortaklıklarla karşılıklı iştirak ilişkisinin bulunup bulunmadığı, bulunuyorsa tutar ve oranları, son durum itibariyle değişiklikler hakkında bilgi (Son mali tablo tarihi itibariyle): YOKTUR

23. İştirakler ve bağı ortaklıklarda içsel kaynaklardan yapılan sermaye artırımını nedeniyle elde edilen bedelsiz hisse senedi tutarları: VAR

a) (31/12/2008 tarihi) itibariyle;	
İştirakler	Tutar
Koç Tüketici Finansmanı A.Ş.	3.950.000 TL
TOPLAM	3.950.000 TL

24. İştiraklerin her birinin kar dağıtım politikaları:
Grundig Elektronik A.Ş. : Mevzuat ve yatırım ihtiyaçları olarak verdiği sürece, Yönetim Kurulu tarafından Genel Kurul onayına sunulacak kar payı tutarlarının uzun vadeli ortalamasının, Şirket yıllık dağıtılabilir karının %50'sinden az olmaması hedeflenmiştir.
Diğer iştirak ve bağı ortaklıklarımızın ise her dönemdeki karlılık, yatırım, büyüme kararlarına bağı olarak kar dağıtım politikaları değişmektedir.

25. İştiraklerin gelecekteki belli başlı yatırımlarına ilişkin bilgi: YOKTUR

26. Ortaklığın orta ve uzun vadeli banka kredilerinin ödeme planları: Söz konusu kredilerin tamamı bankalardan birebir pazarlık yöntemi ile alınmıştır. Bir banka ile aramızdaki kredi şartlarının başka bir banka tarafından bilinmesi bankalara karşı pazarlık gücümüzü çok önemli ölçüde zayıflatacaktır. Benzer şekilde, sektördeki rakip firmaların bankalarla olan ilişkimizi ve bunun sonucunda ulaştığımız kredi şartlarını öğrenmeleri isteyeceğimiz bir durum değildir. Bu nedenlerle bugüne kadar şirket dışı ile paylaşılan hiçbir dökümanda banka bazlı kredi bilgisi kullanılmamıştır.


TUTAR	DÖVİZ CİNSİ	FAİZ		Ödeme Planı	
		Ortalama Oran	Ortalama Vade	Anapara	Faiz
1.346.093.255	TL	19,56	18.10.2010	1.319.761.166	26.332.089
901.051.000	EUR	6,01	19.01.2011	890.464.980	10.586.020
236.548.000	USD	6,98	26.01.2012	228.188.887	8.359.113

M. Arslan

Başaran Nas Bağımsız Denetim ve Serbest Muhasebeci Mali Müşavirlik A.Ş.
a member of
PRICEWATERHOUSECOOPERS
Taraftından Görüldü HY
İstanbul, Tarih 04/10/09

[Handwritten signature]

04/10/09



27. Yabancı paralarla temsil edilen ve kur garantisi olmayan alacak ve borçlar ile aktifte mevcut paraların ayrı ayrı tutarları ve TL'na dönüştürme kurları (31/12/2008):

Yabancı para pozisyonu

Grup'un döviz cinsinden sahip olduğu varlık ve yükümlülüklerin konsolidasyon düzeltmeleri öncesi tutarları aşağıdaki gibidir:

	2008
Varlıklar	2.024.022
Yükümlülükler	-2.046.938
Net bilanço pozisyonu	-22.916
Bilanço dışı türev enstrümanların net pozisyonu	74.210
Yabancı para varlık pozisyonu (net)	51.294

Nivan *Koç*


Başaran Nas Bağımsız Denetim ve
Serbest Muhasebeci Mali Müşavirlik A.Ş.
a member of

PRICEWATERHOUSECOOPERS

Tarafından Görüldü *H*

İstanbul, Tarih 04/09

Koç
YÖNETİM KURULU BAŞKANI
KURUL DEĞERLERİ A.Ş.



	Avro	ABD Doları	İngiliz Sterlini	Rumen Leyi	Rus Rublesi	(*) Diğer	YTL karşılığı
Dönen Varlıklar							
Ticari alacaklar	278.227	158.008	54.326	88.999	915.852	72.217	1.121.026
Parasal finansal varlıklar	61.377	93.799	13.625	60.327	105.248	27.421	368.383
Diğer	121.521	22.797	31.181	106.151	1.625.215	16.725	520.694
Duran Varlıklar							
Parasal olmayan finansal varlıkları	1.217	-	112	-	176.852	1.932	13.919
Toplam varlıklar	462.341	274.604	99.244	255.477	2.823.167	118.295	2.024.022
Kısa Vadeli Yükümlülükler							
Ticari borçlar	84.895	113.801	922	55.938	132.407	5.461	398.216
Finansal yükümlülükler	278.248	83.938	-	560	390.213	-	743.071
Parasal olan diğer finansal yükümlülükler	53.956	3.239	8.324	6.303	63.009	8.330	153.627
Parasal olmayan diğer finansal yükümlülükler	14.801	12.899	3.093	17.953	31.940	24.992	94.258
Uzun Vadeli Yükümlülükler							
Ticari borçlar	-	48.241	-	-	-	-	72.955
Finansal yükümlülükler	196.085	84.492	-	540	-	-	547.846
Parasal olan diğer finansal yükümlülükler	847	-	-	15.684	-	-	10.239
Parasal olmayan diğer finansal yükümlülükler	3.579	286	3.952	15.656	4.723	1.315	26.726
Toplam yükümlülükler	632.411	346.896	16.291	112.634	622.292	40.098	2.046.938
Net bilanço pozisyonu	-170.070	-72.291	82.954	142.844	2.200.875	78.197	-22.916
Aktif karakterli döviz cinsinden bilanço dışı türev ürünler	111.629	86.474	-	-	-	-	369.751
Pasif karakterli döviz cinsinden bilanço dışı türev ürünler	-65.455	-	-67.031	-	-	-8.456	-295.541
Döviz cinsinden bilanço dışı türev ürünlerin net pozisyonu	46.174	86.474	-67.031	-	-	-8.456	74.210
Net yabancı para varlık/ (yükümlülük) pozisyonu	-123.896	14.183	15.923	142.844	2.200.875	69.741	51.294
Parasal kalemler net yabancı para varlık / (yükümlülük) pozisyonu	-274.427	-81.904	58.705	70.301	435.471	85.847	-436.545

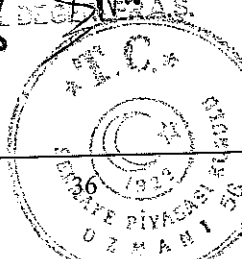
(*) Diğer para birimlerinin YTL karşılıklarından oluşmaktadır.

Başaran Nas Bağımsız Denetim ve Serbest Muhasebeci Mali Müşavirlik A.Ş.
a member of

PRICEWATERHOUSECOOPERS

Tarafından Görüldü HY

İstanbul, Tarih 09/09



Muhasebe A.Ş.

31 Aralık 2008 tarihi itibariyle Grup tarafından tutulan yabancı para varlıklar ve borçların orijinal para birimi cinsinden tutarları ve toplam TL karşılığı aşağıdaki gibidir:

Dönem Sonu Kurlar

EUR - 2,1408
USD - 1,5123
GBP - 2,1924
DKK - 0,28728
CHF - 1,43000
PLN - 0,51309
JPY - 1,67320
RON - 0,53719
RUB - 0,05166
HUF - 0,00809
CZK - 0,07949
SKK - 0,07106
CNY - 0,22156

28.	Ortaklığın Payları Dışında İhraç Edilen ve Henüz İtfa Edilmemiş Menkul Kıymetleri (Son durum 31/12/2008 tarihi) itibariyle):	YOKTUR
-----	--	--------

29.	Ortaklığın son bir yıl içinde itfa edilen borçlanmayı temsil eden menkul kıymetleri (Başvuru tarihinden geriye doğru bir yıl içinde (31/12/2007 ile 31/12/2008 arası)):	YOKTUR
-----	---	--------

30. Mali tablolarındaki "diğer" ibaresini taşıyan hesap kalemlerinden dahil olduğu grubun toplam tutarının %20'sini veya bilanço aktif toplamının %5'ini aşan kalemlerin ad ve tutarları (Son mali tablo (31/12/2008 tarihi) itibariyle):
Kısa Vadeli Borç Karşılıkları'nın diğeri ve diğer uzun vadeli yükümlülüklerin diğeri dahil olduğu grubun toplamının %20'sini aşmaktadır.

Kısa Vadeli Borç Karşılıkları	2008 Bin TL
Garanti gider karşılıkları	94.218
Montaj gider karşılıkları	40.728
Maliyet ve gider karşılıkları	9.442
Nakliye gider karşılıkları	7.415
Diğer	46.491
Toplam	198.294
Diğer'in Kırılımı	
Fatura Karşılıkları	11.773
Diğer çeşitli karşılıklar	34.718
Toplam	46.491
Diğer uzun vadeli yükümlülükler	2008 Bin YTL
İktisaba ilişkin yükümlülükler (Not 3)	8.106
Diğer	4.295
Toplam	12.401
Diğer'in Kırılımı	
Devlete olan borçlar	5.509
Diğer çeşitli uzun vadeli yükümlülükler	786
Toplam	4.295

Başaran Nas Bağımsız Denetim ve Serbest Muhasebeci Mali Müşavirlik A.Ş.
a member of

PRICEWATERHOUSECOOPERS

Tarafından Görüldü H3

İstanbul, Tarih 04/10/09

Mutan Kefur

[Signature]

31. Mali tablolardaki "Diğer Alacaklar" ile "Diğer Kısa Vadeli Alacaklar" hesap kalemi içinde bulunan ve bilanço aktif toplamının %1'ini aşan, personelden alacaklar ile personele borçlar tutarının ayrı ayrı toplamları (31/12/2008 tarihi) itibariyle): YOKTUR

32. Ortaklar, iştirakler ve bağlı ortaklıklardan alacaklar nedeniyle ayrılan şüpheli alacak tutarları ve bunların borçları (Son mali tablo (31/12/2008 tarihi) itibariyle): YOKTUR

33. Vadesi gelmiş bulunan ve henüz vadesi gelmeyen alacaklar için ayrılan şüpheli alacak tutarları (ayrı toplamlar olarak) (31/12/2008 tarihi) itibariyle): Vadesi gelmiş bulunan alacaklar için ayrılan şüpheli alacak tutarı: 94.625 bin TL'dir.
Henüz vadesi gelmeyen alacaklar için ayrılan şüpheli alacak tutarları: YOKTUR

34. Yurt içi ve yurt dışı satışlar hesap kalemi içinde yer alan ürün, hurda, döküntü gibi maddelerin satışları ile hizmet satışlarının ayrı ayrı toplamlarının, brüt satışların yüzde yirmisini aşması halinde bu madde ve hizmetlere ilişkin tutarları (Son mali tablo (31/12/2008 tarihi) itibariyle): YOKTUR

35. Önceki döneme ilişkin gelir ve giderler ile önceki döneme ait gider ve zararların tutarlarını ve kaynaklarını gösteren açıklayıcı not (31/12/2008 tarihi) itibariyle): YOKTUR

36. Mali tabloları önemli ölçüde etkileyen ya da mali tabloların açık, yorumlanabilir ve anlaşılabilir olması açısından açıklanması gerekli olan diğer hususlar (Son mali tablo (31/12/2008 tarihi) itibariyle): YOKTUR


37. Mali tabloların, ortaklığın mal varlığını, mali durumunu ve faaliyet sonuçlarını doğru olarak yansıtmaması durumunda verilmesi gerekli bilgiler (Son mali tablo (31/12/2008 tarihi) itibariyle): YOKTUR

38. Bağımsız Denetime İlişkin Bilgi:

a)	2006 yılı hesap dönemine ilişkin Sermaye Piyasası Kurulu'nun Seri XI No:25 Tebliği hükümleri uyarınca UFRS'ye göre hazırlanmış konsolide mali tablolar Başaran Nas Bağımsız Denetim ve Serbest Muhasebeci Mali Müşavirlik Anonim Şirketi A.Ş. tarafından denetlenmiş ve olumlu görüş bildiren rapor düzenlenmiştir.
	2007 yılı hesap dönemine ilişkin Sermaye Piyasası Kurulu'nun Seri XI No:25 Tebliği hükümleri uyarınca UFRS'ye göre hazırlanmış konsolide mali tablolar Başaran Nas Bağımsız Denetim ve Serbest Muhasebeci Mali Müşavirlik Anonim Şirketi A.Ş. tarafından denetlenmiş ve olumlu görüş bildiren rapor düzenlenmiştir.
	2008 yılı hesap dönemine ilişkin Sermaye Piyasası Kurulu'nun Seri XI No:29 Tebliği hükümleri uyarınca UFRS'ye göre hazırlanmış konsolide mali tablolar Başaran Nas Bağımsız Denetim ve Serbest Mali Müşavirlik Anonim Şirketi A.Ş. tarafından denetlenmiş ve olumlu görüş bildiren rapor düzenlenmiştir.

Başaran Nas Bağımsız Denetim ve Serbest Muhasebeci Mali Müşavirlik A.Ş.
a member of
PRICEWATERHOUSECOOPERS
Tarafından Görüldü
İstanbul, Tarih 04/109

27 Nisan 2009



b)	<p>Varsa, “şartlı”, “görüş bildirmeyen” veya “olumsuz” görüş bildiren veya açıklama paragrafı içeren (görüşü etkilemediği halde ilgililerin dikkatine sunulması istenen hususları içeren) rapor özetleri: (31.12.2008 tarihli konsolide finansal tablolar hakkında)</p> <p>Görüşü etkilemeyen, dikkat çekilmek istenen husus: Arçelik A.Ş. Yönetim Kurulu 27 Şubat 2009 tarihli toplantısında, Türk Ticaret Kanunu ve Kurumlar Vergisi Kanunu hükümleri ile SPK Mevzuatı çerçevesinde Grundig Elektronik A.Ş.’nin Arçelik A.Ş.’ye katılması suretiyle birleşmesine, birleşmenin Şirketlerin Sermaye Piyasası Kanunu’nun ilgili düzenlemelerine göre hazırlanacak 31 Aralık 2008 tarihli bilançoları üzerinden ve Grundig Elektronik A.Ş.’nin 31 Aralık 2008 tarihli bilançosunun tüm aktif ve pasiflerinin bir küle halinde Arçelik A.Ş. tarafından devralınması suretiyle yapılacak birleşme işlemlerinin yürütülmesi için Şirket yönetiminin yetkilendirilmesine karar vermiştir.</p>
----	--

39.	<p>En son yıllık veya ara mali tabloların yayım tarihinden sonra meydana gelen, mali veya ticari pozisyonu etkileyebilecek önemli değişiklikler (son mali tabloların ilanından itibaren üretim, satış, stoklar, siparişler, maliyet ve satış fiyatları hakkındaki gelişmeleri de içermelidir): YOKTUR</p>
-----	---


IV. YÖNETİME İLİŞKİN BİLGİLER

1.	Ortaklığın genel organizasyon şeması: EK NO-1
2.	Ortaklığın Yönetim Kurulu üyelerinin;

Adı Soyadı	Görevi	Mesleği	Adresi	Son 5 Yılda Ortaklıkta Üstlendiği Görevler	Sermaye Payı/Temsil Ettiği Tüzel Kişilik	
					(TL)	(%)
Rahmi M. Koç	Başkan	İşadamı	Nakkaştepe Azizbey Sok. No: 1 Kuzguncuk Üsküdar / İstanbul	Başkan	9.984.231,16	2,50
Dr. Bülent Bulgurlu	Başkan vekili	Yönetici	Nakkaştepe Azizbey Sok. No: 1 Kuzguncuk Üsküdar / İstanbul	Başkan Vekili	Koç Holding A.Ş.	41,48
Robert Sonman	Üye	İşadamı	Bankalar Cad. No:23 Karaköy Beyoğlu / İstanbul	Üye	Burla Ticaret ve Yatırım A.Ş.	7,66
Mustafa V. Koç	Üye	İşadamı	Nakkaştepe Azizbey Sok. No: 1 Kuzguncuk Üsküdar / İstanbul	Üye	3.743.744,54	0,94
Semahat S. Arsel	Üye	İşadamı	Nakkaştepe Azizbey Sok. No: 1 Kuzguncuk Üsküdar / İstanbul	Üye	11.149.817,51	2,79
Temel Kamil Atay	Üye	Yönetici	Nakkaştepe Azizbey Sok. No: 1 Kuzguncuk Üsküdar / İstanbul	Üye-Denetim Komitesi Üyesi	Koç Holding A.Ş.	41,48
M. Ömer Koç	Üye	İşadamı	Nakkaştepe Azizbey Sok. No: 1 Kuzguncuk Üsküdar / İstanbul	Üye	Koç Holding A.Ş.	41,48
Y. Ali Koç	Üye	İşadamı	Nakkaştepe Azizbey Sok. No: 1 Kuzguncuk Üsküdar / İstanbul	Yok	3.742.932,43	0,94
Aka Gündüz Özdemir	Üye	Yönetici	Nakkaştepe Azizbey Sok. No: 1 Kuzguncuk Üsküdar / İstanbul	Genel Müdür-Üye	Temel Ticaret ve Yatırım A.Ş.	2,81
Levent Çakıroğlu	Üye	Yönetici	Karaağaç Caddesi No:2-6 Sütlüce 34445 Beyoğlu-İstanbul	Genel Müdür	Koç Holding A.Ş.	41,48

Arçelik A.Ş. Yönetim Kurulu Başkanı

Arçelik A.Ş. Yönetim Kurulu Başkanı



3. Yönetim Kurulu üyelerinin ortaklık dışında yürüttükleri görevler;


Adı Soyadı	Son Durum İtibariyle Ortaklık Dışında Aldığı Görevler
Rahmi M.Koç	Koç Holding A.Ş. Şeref Başkanı-Koç Grubu Şirketlerinde Yönetim Kurulu Üyelikleri
Dr.Bülent Bulgurlu	Koç Holding A.Ş. CEO- Koç Grubu Şirketlerinde Yönetim Kurulu Üyelikleri
Robert Sonman	Burla Grubu Yönetim Kurulu Başkanı
Mustafa V.Koç	Koç Holding A.Ş. Yönetim Kurulu Başkanı-Koç Grubu Şirketlerinde Yönetim Kurulu Üyelikleri
Semahat S.Arsel	Koç Holding A.Ş. Yönetim Kurulu Üyesi-Koç Grubu Şirketlerinde Yönetim Kurulu Üyelikleri
Temel Kamil Atay	Koç Holding A.Ş. Yönetim Kurulu Başkan Vekili-Koç Grubu Şirketlerinde Yönetim Kurulu Üyelikleri
M.Ömer Koç	Koç Holding A.Ş. Yönetim Kurulu Başkan Vekili-Koç Grubu Şirketlerinde Yönetim Kurulu Üyelikleri
Y.Ali Koç	Koç Holding A.Ş. Yönetim Kurulu Üyesi-Koç Grubu Şirketlerinde Yönetim Kurulu Üyelikleri
Aka Gündüz Özdemir	Ortaklık İştiraklerinde Yönetim Kurulu Üyelikleri-Dayanıklı Tüketim Grubu Başkanı
Levent Çakıroğlu	Ortaklık İştiraklerinde Yönetim Kurulu Üyelikleri

4. Ortaklığın Denetim Kurulu üyelerinin;

Adı Soyadı	Görevi	Mesleği	Adresi	Son 5 Yılda Ortaklıkta Üstlendiği Görevler	Sermaye Payı/Temsil Ettiği Tüzel Kişilik	
					(TL)	(%)
İnanç Kiraz	Denetçi	İşletmeci	Nakkaştepe Azizbey Sok. No: 1 Kuzguncuk Üsküdar / İstanbul	Yok	YOK	YOK
Serkan Özyurt	Denetçi	İşletmeci	Nakkaştepe Azizbey Sok. No: 1 Kuzguncuk Üsküdar / İstanbul	Denetçi	YOK	YOK

5. Ortaklığın Denetim Komitesi üyelerinin;

Adı Soyadı	Görevi	Mesleği	Adresi	Son 5 Yılda Ortaklıkta Üstlendiği Görevler	Sermaye Payı/Temsil Ettiği Tüzel Kişilik	
					(TL)	(%)
Temel Kamil Atay	Üye	Yönetici	Nakkaştepe Azizbey Sok. No: 1 Kuzguncuk Üsküdar / İstanbul	Yönetim Kurulu Üyeliği	Koç Holding A.Ş.	41,48



Robert Sonman	Üye	İşadamı	Bankalar Cad. No:23 Karaköy Beyoğlu / İstanbul	Yönetim Kurulu Üyeliği	Burla Ticaret ve Yatırım A.Ş.	7,66
---------------	-----	---------	--	------------------------	-------------------------------	------

6. Yönetimde söz sahibi olan personelin;

Adı Soyadı	Görevi	Mesleği	Adresi	Son 5 Yılda Ortaklıkta Üstlendiği Görevler	Son Durum İtibarıyla Ortaklık Dışında Aldığı Görevler	Sermaye Payı	
						(TL)	(%)
Levent Çakıroğlu	Genel Müdür- Yönetim Kurulu Üyesi	Yönetici	Karaağaç Cad.No:2-6 Sütluçe Beyoğlu-İstanbul	YOK	Ortaklık İştiraklerinde Yönetim Kurulu Üyelikleri	YOK	YOK
Fatih Kemal Ebiçlioğlu	Genel Müdür Yardımcısı- Finansman ve Mali İşler	Yönetici	Karaağaç Cad.No:2-6 Sütluçe Beyoğlu-İstanbul	Denetçi	Ortaklık İştiraklerinde Yönetim Kurulu Üyelikleri	YOK	YOK
Atilla İlbaş	Genel Müdür Yardımcısı- Üretim ve Teknoloji	Yönetici	Karaağaç Cad.No:2-6 Sütluçe Beyoğlu-İstanbul	Tüketici Hizmetleri Direktörü, İnsan Kaynakları ve Lojistik Direktörü	YOK	YOK	YOK
Şirzat Subaşı	Genel Müdür Yardımcısı- Türkiye Pazarlama ve Satış	Yönetici	Karaağaç Cad.No:2-6 Sütluçe Beyoğlu-İstanbul	Beko Markası Satış Direktörü, Türkiye Pazarlama ve Satış Grup Direktörü	YOK	YOK	YOK

7. Yönetim Kurulu Başkan ve Üyeleriyle genel müdür, genel koordinatör, murahhas üye, murahhas müdür ve genel müdür yardımcıları gibi üst yöneticilere son durum itibarıyla sağlanan ücret ve benzeri menfaatlerin grup şirketlerinden sağlanan menfaatler de dahil toplam tutarı: 15.036.475,19 TL

8. Yönetim Kurulu Başkan ve Üyeleri ile genel koordinatör, murahhas üye, murahhas müdür, genel müdür ve genel müdür yardımcısı gibi üst yöneticiler ile yönetimde söz sahibi personelin, son hesap dönemi ve son durum itibarıyla ortaklıkla yaptıkları ortaklığın normal faaliyet konusuna girmeyen işlemlerden kaynaklanan alım/satımlar- duran varlık edinimi ya da devri gibi- bu işlemlerden sağladıkları menfaatlerin nitelikleri ve tutarları: YOKTUR

Mutan Keful

41

Başarın Nas Bağımsız Denetim ve Serbest Muhasebeci Mali Müşavirlik A.Ş.
a member of PRICEWATERHOUSECOOPERS

Tarafından Görüldü 15

İstanbul, Tarih 04/09


9. Yönetim Kurulu Başkan ve Üyeleri ile genel koordinatör, murahhas üye, murahhas müdür, genel müdür ve genel müdür yardımcısı gibi üst yöneticiler ile yönetimde söz sahibi personelin, son hesap dönemi ve son durum itibarıyla ortaklıkla yaptıkları, ortaklığın normal faaliyet konusuna giren işlemlerden kaynaklanan, alım/satımlar, bu işlemlerden sağladıkları menfaatlerin nitelikleri ve tutarları: YOKTUR

Arçelik A.Ş.
Mutan K. Şenel

Başaran Nas Bağımsız Denetim ve
Serbest Muhasebeci Mali Müşavirlik A.Ş.
a member of
PRICEWATERHOUSECOOPERS
Tarafından Görüldü HY
İstanbul, Tarih 04/09

MUTAN K. ŞENEL
ARÇELİK A.Ş.
MUTAN K. ŞENEL

27 Nisan 2009



V. FAALİYET HAKKINDA BİLGİLER

1.	Faaliyet gösterilen sektör, fiili faaliyet konusu ve Ortaklığın sektör içindeki yeri: Arçelik Anonim Şirketi ("Arçelik" veya "Şirket") ve bağlı ortaklıkları ile özkaynak yöntemiyle değerlendirilen yatırımları ("Grup"), dayanıklı tüketim ve tüketici elektroniği alanlarında üretim, pazarlama, satış ve satış sonrası müşteri hizmetleri, ihracat ve ithalat ile ilgili tüm ticari ve endüstriyel faaliyetleri yürütmektedir. Grup, Türkiye, Romanya, Rusya ve Çin'de toplam onbir fabrikada üretim faaliyetlerini gerçekleştirmektedir. Şirket, sermayesinin büyük bir kısmına sahip olan Koç Grubu Şirketleri'nin bir üyesidir. Şirket merkezi, aşağıdaki adreste bulunmaktadır: Karaağaç Caddesi No: 2-6 Sütlüce 34445 Beyoğlu İstanbul / Türkiye Şirket, Sermaye Piyasası Kurulu'na ("SPK") kayıtlıdır ve hisseleri 1986 yılından beri İstanbul Menkul Kıymetler Borsası'nda ("İMKB") işlem görmektedir. 31 Aralık 2008 tarihi itibarıyla, Şirket'in halka açıklık oranı %21,29 oranında olup, Şirket'in hissedarları ve hisse oranları aşağıdaki gibidir :
	%
Koç Holding A.Ş.	39,14
Teknosan Büro Makine ve Levazımı Ticaret ve Sanayi A.Ş.	14,68
Koç Ailesi	9,81
Burla Ticaret ve Yatırım A.Ş.	7,66
Koç Holding Emekli ve Yardım Sandığı Vakfı	4,50
Diğer	24,21
	100,00

Grup'un bünyesinde istihdam edilen ortalama personel sayısı 18.605'dir.

Şirket temel olarak dayanıklı tüketim ve tüketici elektroniği ürünleri sektörlerinde faaliyet göstermektedir. Faaliyetlerinin %50' si Türkiye pazarında, %50' si ise yurtdışı pazarlardadır. 2007 yılında %1,8 küçülen yurt içi beyaz eşya pazarı, 2008 yılında da %3,5 daralarak 4 büyük beyaz eşya toplamında (çamaşır makinesi, buzdolabı, bulaşık makinesi ve tam boy fırın) 5,2 milyon adete gerilemiştir. Arçelik A.Ş., 2008 sonu itibarı ile 4 büyük beyaz eşyada %54 pazar payına ulaşarak pazar liderliğini devam ettirmiştir (Beyaz Eşya Sanayicileri Derneği verilerine göre).

2008 yılı dünya global beyaz eşya pazarı 138 milyar \$ seviyesinde olup, Türkiye pazarı 2,2 milyar \$ seviyesindedir.

Türkiye pazarında, 4 büyük beyaz eşya (buzdolabı, çamaşır makinesi, bulaşık makinesi, ve fırın) ürünü arasında 2008 yılında en büyük düşüş senelik bazda %11 ile fırında yaşanmıştır. Öte yandan, 2008'de Türkiye satışlarının %21,4'ünü oluşturan bulaşık makinesi 2008'de yıllık %5 büyümüştür.

Avrupa, Rusya ve Türkiye dahil olmak üzere 27 ülkeyi kapsayan verilere göre Grubumuzun Pazar payı %9,6 seviyesindedir.

Türkiye klima pazarında %49' luk pazar payı ile liderliğini sürdüren Arçelik A.Ş., ankastre cihazlar pazarında da %27 ile pazar liderliğini devam ettirmiştir.

Basaran Nas Bağımsız Denetim ve
Sərbast Muhasebeci Mali Müşavirlik A.Ş.
a member of

PRICEWATERHOUSECOOPERS

Tarafından Görüldü HY

İstanbul, Tarih 04/10/08

2. Grup her bir ana ürün grubu için ayrı ayrı olmak üzere, gerçekleştirilen mal ve hizmet üretim miktarları ve önceki döneme göre değişimi:


Ana Üretim Grubu	Ölçü Birimi	Ocak-Aralık 2008	Ocak-Aralık 2007	% Değişim	Ocak-Aralık 2006	% Değişim
Çamaşır Makinesi	Adet	2,588,014	2,892,616	-11%	2,928,710	-1%
Kurutucu	Adet	317,888	256,978	24%	209,235	23%
Buzdolabı	Adet	3,741,893	4,112,990	-9%	3,773,264	9%
Bulaşık Makinesi	Adet	1,433,587	1,362,641	5%	1,118,700	22%
Fırın	Adet	1,629,854	1,534,206	6%	1,757,867	-13%
Pişirici Cihazları	Adet	707,155	558,044	27%	671,698	-17%
TV	Adet	2,545,318	3,286,584	-23%	5,042,040	-35%
Toplam		12,963,709	14,004,059	-7%	15,501,514	-10%

3. Grup her bir ana ürün grubu için ayrı ayrı olmak üzere, işletmenin dönem içinde gerçekleştirdiği mal ve hizmet satış miktarları ve önceki döneme göre değişimi:

Ana Satış Grubu	Ölçü Birimi	Ocak-Aralık 2008	Ocak-Aralık 2007	% Değişim	Ocak-Aralık 2006	% Değişim
Çamaşır Makinesi	Adet	2,433,718	2,626,647	-7%	2,860,613	-8%
Kurutucu	Adet	287,686	247,100	16%	190,065	30%
Buzdolabı	Adet	2,986,097	3,191,296	-6%	3,174,514	1%
Bulaşık Makinesi	Adet	1,418,442	1,352,450	5%	1,098,051	23%
Fırın	Adet	1,661,292	1,553,339	7%	1,705,591	-9%
Pişirici Cihazları	Adet	1,366,406	1,116,421	22%	1,328,609	-16%
TV	Adet	2,812,777	3,395,697	-17%	5,029,208	-32%
Toplam		12,966,418	13,482,950	-4%	15,386,651	-12%

4. Grup'un son üç yılda gerçekleştirilen net ciro tutarının faaliyet alanına ve pazarın coğrafi yapısına göre dağılımı:

	2008	2007	2006
Endüstriyel raporlama			
Beyaz eşya	4,176,040	4,125,172	3,852,495
Tüketici elektroniği	1,416,604	1,329,859	1,853,316
Diğer	1,182,894	1,167,513	1,252,872
	6,775,538	6,622,544	6,958,683
Coğrafi raporlama			



Türkiye	3,420,157	3,427,780	3,603,342
Avrupa Bölgesi	2,574,045	2,615,466	2,972,913
Diğer	781,336	579,298	382,428
	6,775,538	6,622,544	6,958,683

5.	Grup satış hasılatının veya üretimin %10 ve fazlasının üretildiği/meydana getirildiği tesislerin yeri ve büyüklüğü:		
	• Buzdolabı İşletmesi-Eskişehir	Arsa 388.289 m ²	Kapalı Alan 115.959 m ²
	• Çamaşır Makinesi İşletmesi-Tuzla/İstanbul	Arazi 485.256 m ²	Kapalı Alan 140.000 m ²
	• Pişirici Cihazlar İşletmesi -Bolu	Arazi 265.335 m ²	Kapalı Alan 108.466 m ²
	• Bulaşık Makinesi İşletmesi-Ankara	Arazi 109.085 m ²	Kapalı Alan 50.600 m ²

6.	Grupla ilgili teşvik ve sübvansiyonlar vb. hakkında bilgi:
	Grup'un yatırım harcamaları ile ilgili Resmi Daireler tarafından verilmesi uygun görülmüş yatırım teşvik belgeleri bulunmaktadır. Bu teşvikler sebebiyle Grup'un sahip olduğu haklar aşağıdaki gibidir:
	a) İthal edilen makine ve ekipmanlara uygulanan gümrük vergisinden %100 muafiyet,
	b) Yurtiçinden ve yurtdışından tedarik edilecek yatırım malları için KDV muafiyeti,
	c) Araştırma ve geliştirme kanunu kapsamında yer alan teşvikler (%100 Kurumlar Vergisi istisnası, Sosyal Güvenlik Kurumu teşvikleri v.b.),
	d) Dahilde işleme izin belgeleri
	e) Araştırma ve geliştirme harcamaları karşılığı, Tübitak-Teydeb'den alınan nakit destek,
	f) Vergi, resim ve harç istisnası,
	g) İndirimli kurumlar vergisi teşviği.

7.	Madencilik ve benzeri faaliyetlerle uğraşan ortaklıkların stokları, ekonomik olarak işletilebilecek rezerv tahmini ve tahmini kullanım süresi, imtiyazın süresi ve koşulları, işletim için gerekli ekonomik koşullar, fiili işletme hakkında bilgi: Grubumuz, madencilik veya benzeri bir faaliyetle uğraşmamaktadır.
----	--

8.	Kullanılan üretim veya imalat teknolojisine ilişkin özet bilgi:
	Üretim tesisleri
	Buzdolabı İşletmesi - Eskişehir
	2,5 milyona yaklaşan üretim miktarıyla Avrupa'da tek kampüste üretim yapan işletmeler arasında 2008 yılında da ilk sıradaki yerini korumuştur. İşletme tek çatı altında üretim yapan, dünyanın en büyük buzdolabı işletmesidir. Toplam üretiminin %69'unu 75'in üzerinde farklı ülkeye ihraç etmektedir. İşletme, ürün teknolojisinde ulaştığı düzeyi, 2004 yılında Avrupa'nın en az enerji tüketen buzdolabını tasarlayarak ve üreterek göstermiştir. Enerji tasarrufu alanındaki çalışmaların sürdürülmesi sonucunda sektörde özel bir konuma sahip olan Tesis'te sağlanan birikimle Türkiye'de ilk defa A++ enerji seviyesinde bir NoFrost buzdolabı tasarlanmış ve üretilmiştir. Tesis, 2004 yılında aldığı TPM Mükemmellik Ödülü'nün ardından 2006 yılında da TPM Sürekli Mükemmellik Ödülü'ne layık görülmüştür. Yenilikçi uygulamalar ve kullanıcı dostu çözümler alanındaki çalışmalarla 2007 sonunda 216 adet olan soğutucularla ilgili toplam patent sayısı, 28 başvuru daha yapılarak 244'e çıkarılmıştır.
	Çamaşır Makinesi İşletmesi - Tuzla, İstanbul
	2008 yılındaki 2,2 milyon adetlik çamaşır makinesi üretimiyle Avrupa'da tek çatı altında üretim yapan en yüksek kapasiteli, önden yüklemeli otomatik çamaşır makinesi üreten şirkettir. 2007 yılında toplam

Başaran Nas Bağımsız Denetim ve Serbest Muhasebeci Mali Müşavirlik A.Ş.

PRIMA/ATM/04/05/06/07/08/09/10/11/12/13/14/15/16/17/18/19/20/21/22/23/24/25/26/27/28/29/30/31/32/33/34/35/36/37/38/39/40/41/42/43/44/45/46/47/48/49/50/51/52/53/54/55/56/57/58/59/60/61/62/63/64/65/66/67/68/69/70/71/72/73/74/75/76/77/78/79/80/81/82/83/84/85/86/87/88/89/90/91/92/93/94/95/96/97/98/99/100

Tarafından Görüldü

İstanbul, Tarih

04/109

üretiminin %69'unu 95'in üzerinde farklı ülkeye ihraç etmiştir.

TPM ve Altı Sigma' yı üretim teknolojilerinde yaygın olarak kullanan İşletme TPM Mükemmellik ve TPM Sürekli Mükemmellik Ödülleri'nin de sahibidir.

2008 yılında, C2L platformu ile 5, 6, 7 ve 8 kg çamaşır kapasiteli tüm modellerinin üretimini yanı sıra, 64 litre tambur hacmine ve 34 cm tambur ağız açıklığına sahip XL kapaklı çamaşır makinesi, Türkiye'de üretilen ilk 9 kg A+A enerji ve yıkama performanslı, aynı zamanda yükleme ve boşaltma kolaylığı sağlayan çamaşır makinesi olarak devreye alınmıştır.

Enerji tüketiminin azaltılması kapsamında yapılan Shelf isimli proje ile mevcut A sınıfı enerji tüketim değerinin yüzde 30 altında enerji tüketim performansı sağlanmıştır.

Piştirici Cihazlar İşletmesi – Bolu

Bir önceki yıl üretim kapasitesini 2.5 milyon adet fırın/yıl'a çıkaran işletme, bu kapasite ile Avrupa'nın aynı kampüste en yüksek üretim kapasitesine sahip tek işletmesidir. 2008 yılında üretimini %79'unu başta İngiltere, Rusya ve Fransa olmak üzere Avrupa'nın değişik ülkelerine ihraç etmiştir.

İşletme, hızla büyüyen ankastre fırın ve ocak pazarında ürün gamına eklediği yeni ürünler; aynı hacimde 4 tepsi, aynı anda 8 tepsi yemek pişirebilen 3 pişirme hacimli 90cm Range Cooker, tencerenin ocak üzerinde varlığını algılayan ve Türkiye'de ilk kez üretilen Endüksiyon Ocak, 65 lt geniş hacimiyle sadece 720Wh enerji tüketerek tasarruf sağlayan, 43dbA ses gücü seviyesi ile kategorisinde en sessiz ürün Barbaros Ankastre Fırın ile dünya pazarındaki rekabet gücünü artırmıştır.

Bulaşık Makinesi İşletmesi - Ankara

2005 yılında, TPM Mükemmellik Ödülü'yle üretimde rekabetçi yapısını tescilleyen İşletme, bu yolculuğunu "Mükemmellikte Devamlılık" hedefiyle sürdürmekte ve esnek üretim yapısıyla rekabetçiliğini artırmaktadır. 2007 yılında da %100'e yakın kapasite kullanım oranı gerçekleştiren İşletme, 2008'de tamamlanan yatırımlar sonucunda kapasitesini 1,6 milyon Bulaşık Makinesi/yıl'a taşırken Avrupa ülkelerinde "Best Buy" olma yarışını da sürdürmüştür.

2005 yılında "Ekolojist" modeliyle, dünyanın A performanslı en az su tüketen bulaşık makinesini üreten İşletme, 2006 yılında dünyadaki ilkler serisine, dünyanın en kısa sürede, en hızlı bulaşık yıkayan makinesini ve 2007 yılında dünyanın "Tek Tuşlu En Akıllı Bulaşık Makinesi"ni pazara sunarak devam etmiştir. 2008 yılı içinde yürütülen, "39 dbA Ses Seviyeli Bulaşık Makinesi" projesi ile dünyanın en sessiz bulaşık makinesi geliştirilmiştir.

Elektrik Motorları İşletmesi - Çerkezköy, Tekirdağ

İşletme 2005 yılında aldığı TPM Mükemmellik Ödülü'nden sonra 2008 yılı sonunda TPM Süreklilik Ödülü almaya layık görülmüştür.

2008 yılında işletmede 7,9 milyon adet beyaz eşya motor üretimi ve 516 bin adet Endüstriyel Motor üretimi gerçekleştirilmiştir.

Ayrıca işletmede 42 bin adet Türk kahve makinesi üretimi gerçekleştirilmiştir.

Kompresör İşletmesi - Eskişehir

Arçelik Eskişehir, Arctic-Romanya ve Beko LLC Rusya Buzdolabı İşletmeleri için, 2008 yılında 2,2 milyon adet kompresör üretimi yapan Kompresör İşletmesi, kurulduğundan bugüne yurt içi ve yurt dışı pazarlar için 38 milyon adedi aşan üretim gerçekleştirmiştir.

27 Nisan 2009
Başaran Nas Bağımsız Denetim ve
Serbest Muhasebeci Mali Müşavirlik A.Ş.
a member of

PRICEWATERHOUSECOOPERS
Tarafından Görüldü
İstanbul, Tarih 04/09

Uluslararası standartlarda, yüksek üretim teknoloji ve kalitesine sahip olan İşletme, TPM ve Altı Sigma Metodolojilerini kullanarak maliyet azaltma, kalite ve süreç iyileştirme projeleri ve esnek üretim yapısıyla her geçen gün rekabet üstünlüğünü daha da artırmaktadır.

Çamaşır Kurutma Makinesi İşletmesi - Çerkezköy, Tekirdağ

Türkiye’de alanında tek üretim tesisi olan Çamaşır Kurutma Makinesi İşletmesi Çerkezköy Organize Sanayi Bölgesi’nde toplam 75 bin m2 arazinin üzerinde 28 bin m2 kapalı alanda 400 bin adet yıllık üretim kapasitesine sahiptir. 2008 yılında 53 bin adeti yurt içi üretimi olmak üzere toplam 318 bin adet çamaşır kurutma makinesi üretimi yapılarak 2007 yılına göre %24 üretim artışı gerçekleşmiştir. Model olarak “bacalı”, “kondanserli” ve “ısı pompalı” çamaşır kurutma makineleri üreten İşletme; yoğunlaşmış segmentte Avrupa pazarının “en az enerji tüketen çamaşır kurutma makinesi”ni üretmiştir. Bu ürünle; “Eco Top Ten” ve “Plus X 2005 - Yenilikçilik” ödülünün sahibi olan İşletme, aynı ürünle Almanya ve Belçika’nın önde gelen tüketici dergileri tarafından “Tavsiye Edilen En İyi Çamaşır Kurutma Makinesi” seçilmiştir.

Soğutucu Cihazlar İşletmesi - Arctic - Romanya

2002 yılında Arçelik A.Ş.’nin bünyesine dahil olduktan sonra gerçekleştirilen yatırımlarla pazardaki gücünü daha da artıran Arctic, soğutucularda, üretiminin %70’inden fazlasını ihraç etmektedir ve yükselen grafiğini sürdürmektedir. Bugün Romanya’nın en büyük beyaz eşya üreticisi konumunda bulunan Arctic, %31 pay ile pazar liderliğini güçlendirmiş ve ülkenin en güçlü yerel markası haline gelmiştir. Romanya’nın TPM Mükemmellik Ödülü’nü alan ilk işletmesidir. Arctic İşletmesi’nin Eskişehir Buzdolabı İşletmesi ile aynı ürün platformuna geçişi tamamlanmış ve No Frost ürünler Arctic’in yenilikçi ürün gamına dahil edilmiştir. TPM’i üretim teknolojilerinde yaygın olarak kullanan Arctic, teknoloji transferi ve yeni yatırımları ile 2008 yılında yaklaşık 1,2 milyonu aşkın üretim adedine ulaşmıştır.

Beko LLC Buzdolabı ve Çamaşır Makinesi Üretim Tesisi - Rusya

Koç Grubu’nun yurt dışında inşa ettiği ilk fabrika olma özelliğini taşıyan Beko LLC Üretim Tesisi, ikinci üretim yılında 320.824 adet çamaşır makinesi ve 202.041 adet buzdolabı üretimi gerçekleştirmiştir. 2008 yılında 96.524 adet çamaşır makinesi ve buzdolabı ihraç etmiştir. Kasım ayında bir milyonuncu ürünü üreten Tesis, 2008 yılında Rusya’da yılın şirketi, bulunduğu Vladimir eyaletinde de en kaliteli üretim yapan tesis ödülleri almıştır.

Moskova dışında sekiz büyük şehirde de satış ağı oluşturularak; Rusya pazarının en uç noktalarına kadar ulaşma imkanı elde edilmiştir. Beko ve Blomberg markaları ile 2008 yılında pazar payı artmıştır. ISO 9001 kalite belgesi, TÜV ve VDE ürün belgeleri ile üretime devam etmektedir. Beko LLC, 2010’da Rusya’da ilk 3 marka arasına girmeyi hedeflemektedir.

Beko Electrical Appliances Çamaşır Makinesi Üretim Tesisi - Çin

Günümüzde 500, 600 devir hızlı mekanik , 800 ve 1000 devir hızlı elektronik OEM çamaşır makinesi modelleri üretilmekte olan Tesis’te, bu üretime ek olarak 2008 ve 2009 yıllarını içerecek şekilde toplam 6.732 milyon Euro’luk yatırım yapılmaktadır. Bu yatırımın 6 milyon Euro’su ile devreye girecek olan faz-1 ve faz-2 (C2L) projeleri sayesinde, Beko markası 5 ve 7 kg lık yeni ve geniş çamaşır makinesi ürün gamına sahip olacaktır.

27 Nisan 2009

9. Önemli nitelikte yeni ürün ve faaliyetler:

Yeni ürün geliştirme projeleri

Çamaşır Makinesi

Başaran Nas Bağımsız Denetim ve
Serbest Muhasebeci Mali Müşavirlik A.Ş.
a member of
PRICEWATERHOUSECOOPERS
Taraftından Görüldü **HY**
İstanbul, Tarih **04 109**

Arçelik A.Ş. Çamaşır Makinesi İşletmesi, 2008 yılında, A+A enerji ve yıkama performansı, 64 litre tambur hacmine sahip, Türkiye’de ilk 9 kg. çamaşır makinesinin üretimini gerçekleştirmiştir. 34 cm tambur ağız açıklığı acıklığı ile XL kapaklı çamaşır makinesi, aynı zamanda yükleme ve boşaltma kolaylığı sağlamıştır. Düşük kapasiteden, yüksek kapasiteli makinelerin tek platformda üretilmesi projesi olan C2L serisi ürün gamının tümünde A+A geçişi sağlanmış, enerji ve yıkama performansının bildirim riski % 1’in altına indirilmiştir. Bir diğer projede ise, Amerika pazarı için, 220 Volt/60 Hz, 6 ve 7 kg. makine üretilmiştir. Enerji tüketiminin azaltılması kapsamında yapılan Shelf isimli proje ile de mevcut A sınıfı enerji tüketim değerinin % 30 altında enerji tüketim performansı sağlanmıştır. Ayrıca, Arçelik ve Blomberg yeni yüz serisinin ilk ürünü 2008 yılında devreye girmiştir.

Bulaşık makinesi

Bulaşık Makinesinde dünya çapında rekabetçi özellikler taşıyan ürünler sunumuna devam edilmiştir. 2008 yılı içinde Arçelik A.Ş. Bulaşık Makinesi İşletmesi’nde yürütülen, “39 dbA Ses Seviyeli Bulaşık Makinesi” projesi ile, en hızlı ve en az su tüketen bulaşık makinalarını takiben bu kez dünyanın en sessiz bulaşık makinesi geliştirilmiştir. Bu ürün, en az su tüketme, en hızlı olma ve en sessiz olma özelliklerini bir arada taşımaktadır ve dünyada bir ilktir. “Tall-Tub” (Yüksek Gövdeli) Bulaşık Makinesi” projesinde, Amerika pazarındaki konumun daha da kuvvetlendirmesi amacı ile geliştirilen geniş yıkama hacimli bulaşık makinesi, Avrupa pazarı için yeniden tasarlanmıştır. Bir diğer proje, “Beko Tek Tuş Bulaşık Makinesi” yatırımı sonucunda, 2007 yılında geliştirilen sensör teknolojileri ile donatılmış yenilikçi Tek Tuş Kontrollü Bulaşık Makinesi, 2008 yılında Beko markası için yeniden çalışılmış ve yeni görünüşüyle 2009 başında satışa sunulmuştur.

Pişirici Cihazlar

Arçelik A.Ş. Pişirici Cihazlar İşletmesi’nde, ankastre fırınlara yeni görünüş ve teknoloji kazandırmak, maliyetlerini azaltmak, üretim verimliliğini artırmak amacıyla “Barbaros Platform Ankastre Fırınlara” projesi devreye alınmıştır. Bu proje ile Batı Avrupa’nın ardından Doğu Avrupa ve Türkiye’de çok hızlı büyüyen Ankastre fırın pazarında söz sahibi olunması ve dışarıdan temin edilen kompakt fırınların işletme bünyesinde üretimi hedeflenmektedir.

Barbaros Platform kapsamında, bütün fırınlar A enerji sınıfı olmuştur. Belirli modellerde 43 dbA’lık değerli düşük gürültü seviyesine sahip fırınlar devreye alınacaktır. 2009 yılında devreye alınacak SURF (Surround Flow) Pişirme Teknolojisi ile, yeni geliştirilen homojen sıcaklık dağılımı ile klasik turbo fırınlara kıyasla daha iyi pişirme sağlanmıştır. Yapılan pişirme testlerinde, 3 tepsi ile pişirme yapan ürünlere göre daha hızlı ve homojen pişirme yapabilmektedir.

İşletme bünyesinde yürütülen “Knightsbridge – 90 cm Rangecooker” projesi ile 3 pişirme hacimli 90 cm genişliğinde yeni fırın ürün gamı oluşturulmuştur. “İndüksiyon Ocak” projesi ile de, enerji tüketiminde azalma, yüksek verim, kısa ısıtma süreleri sağlayan, tencere algılama ve düşük cam yüzey sıcaklıkları imkanı veren ilk yerli tasarım induksiyon ocak uygulaması devreye alınmıştır.

Buzdolabı

Enerji tasarrufunun çok önemli olduğu şu dönemde, Arçelik A.Ş. Buzdolabı İşletmesi, sıradışı siyah tasarıma sahip, kendi sınıfında dünyanın en az enerji harcayan ilk A++ No Frost buzdolabı – “Yeni Siyah Orbital”i üreterek, beyaz eşya sektörüne yenilikçi bir soluk kattı. İşletme bünyesinde geçtiğimiz yıl içinde yürütülen önemli projelerden biri de dünyadaki mevcut buzdolabı soğutucu sistemini tamamen değiştiren yeni soğutma konsepti “Bölünebilir Soğutma Teknolojisi” Divide&Cool (DAC) idi. Proje kapsamındaki yenilikçi uygulamalar 16 adet patent alınarak koruma altına alındı. Tasarım geliştirme faaliyetleri Arçelik A.Ş. Buzdolabı İşletmesi bünyesinde tamamlanan bu proje ile mevcut konvansiyonel soğutma sistemlerinden tamamen farklı bir soğutma sistemi geliştirilerek birden fazla soğutucu kabinin ortak olarak bağlandığı bir dış soğutucu ünite ile soğutulması sağlandı.

Basaran Nas Bağımsız Denetim ve Serbest Muhasebeci Mali Müşavirlik
a member of

PRICEWATERHOUSECOOPERS

Tarafından Görüldü H3

İstanbul, Tarih 04/10/2009

Mutan Kaptan 27 Nis 2009

Çamaşır Kurutma Makinesi

Arçelik A.Ş. Çamaşır Kurutma Makinesi İşletmesi, 2008 yılında dünya pazar trendlerini takip eden yeni ürün projeleri gerçekleştirmiş ve ürün gamını farklı tüketici ve pazar ihtiyaçlarını karşılayacak şekilde genişletmiştir. Avustralya uyumlu hem bacalı hem de kondanserli kurutma makineleri yılın ilk çeyreğinde devreye alınmış ve Avustralya pazarına kurutma makinesi ihracatı başlamıştır. Kurutma makinelerinde daha yüksek kapasiteli ürün talebi artmakta olup, bunun yanında özel tekstil programları ve program sürelerinin kısalması da tüketiciler tarafından beklenmektedir. Bu ihtiyaçları karşılamak amacıyla mevcut ürün platformunda gerçekleştirilen yeni tasarım geliştirme çalışmaları ile 6 kg olan kurutma makineleri 7 kg kapasiteye çıkarılmış ve yılın ilk yarısında 4 farklı ana modelde (kondanser- bacalı ve sensörlü -zaman ayarlı) seri üretime alınmıştır. Bu proje dahilinde yeni özel tekstil programları, program süresi kısaltılmış mini program ve kolay ütü programları da geliştirilmiş olup, 7 kg kapasiteli Çamaşır Kurutma Makinalarını program portföyüne ilave edilmiştir. 2008'de gerçekleştirilen bir diğer proje ise, Kuzey Amerika pazarı için 220 Volt/60 Hz, 6 kg kapasitede kurutma makinesi projesidir. Bu proje Çamaşır Makinesi İşletmesi ile eş zamanlı takip edilmiş ve yılın 3. çeyreği başında devreye alınarak, yeni bir pazara daha ürün satışına imkan tanımıştır. Yılın son çeyreğinde ise Mini LCD ekranlı ve kontrol sistemine sahip kurutma makinesi projesi tamamlanmış olup, 7 kg kapasiteli ürün gamı dahilinde devreye alınmıştır.

Tüketici Elektroniği

Türkiye'de Enver Enerji Verimliliği Projesi kapsamında Çalışma Gücü %50 azaltılmış ve standby'da sıfır enerji tüketen ürünler devreye alınmıştır. Türkiye'de bu ürünlerin lansman ve tanıtımları yapılmıştır. Enerji, Çevre bilincinde en önemli konu olmakla beraber, destekleyici yan ürün özellikleri de devreye alınmıştır.

Üretim ve yatırım masraflarımızda tek altyapı ile çoklu takma parça kullanarak, model çoklama sistemi devreye alınmıştır. Bu şekilde bir altyapı ile çoklu müşteri ihtiyacına hizmet verilmiştir.

Ar-Ge çalışmaları ile ürünlerini rakiplerinden farklılaştırıp global rekabet gücünü arttırmak isteyen Arçelik Grubu, 2008 yılında Dünyada Televizyon alanında iki adet ilki gerçekleştirmiştir. Bunlardan biri bekleme konumunda sıfır enerji tüketen Zero-Standby Power TV ve diğeri de Ses Projektörü eklenmiş TV'dir. Bu ürünler 2008 yılında katılan IFA fuarında da tüketicilerin büyük beğenisini kazanmıştır. Ayrıca Zero-Standby Power TV, TESİD 2008 Yenilikçilik Yaratıcılık Ödülleri'nden Büyük Firma dalında Yenilikçi Ürün Ödülünü kazanmıştır.

Arçelik Grubu, Ar-Ge faaliyetlerinde Üniversitelerle ortak yapılan çalışmalarını 2008 yılında da sürdürmüştür. ODTÜ, Boğaziçi ve TWENTE Üniversitelerindeki Bilim Adamları ile farklı projeler kapsamında ortak çalışmalar yürütülmüş ve danışmanlıklar alınmıştır.

Yurtiçi kurumlara ek olarak yurtdışında yer alan kurumlarla yapılan işbirlikleri de Ar-Ge projeleriyle sürdürülmüştür. Yürütülen projelerde hem ulusal hem de uluslararası geniş bir yelpazede yer alan şirketlerle ortak Ar-Ge çalışmaları yürütülmektedir.

Ar-Ge çalışmaları çerçevesinde Türkiye, Avrupa, Amerika ve Asya merkezli birçok kurum ile yazılım, sistem ve ürün geliştirme, ürün sertifikasyonu ve onayları konularında işbirlikleri yapılmakta ve projeler geliştirilmektedir.

10. Faaliyetlere veya karlılığa önemli katkısı olan yeni üretim/hizmet sürecine ilişkin bilgi:

Şirketimiz faaliyette bulunduğu pazarlar, müşteri beklentileri, uzun vadeli stratejileri ve hedefleri doğrultusunda faaliyetlerinin sürekliliğini sağlayacak araştırma ve geliştirme çalışmalarına yürütmektedir. Bu çalışmalar neticesinde 2008 yılında pazara sunduğumuz yeni ürünler ile ilgili bilgilere aşağıda yer verilmiştir. Ayrıca 2008 yılında Ar-Ge faaliyetlerine ayrılmış olduğumuz kaynak 95 Milyon TL' dir.

Basaran Nas Bağımsız Denetim ve Serbest Muhasebeci Mali Müşavirlik A.Ş.
a member of
PRICEWATERHOUSECOOPERS
Taraftından Görüldü H3
İstanbul, Tarih 04/10/08

Handwritten signature and date: 27.10.2008

Arçelik A.Ş.; pazarın büyüklüğü, gelişme potansiyeli, düşük penetrasyon oranı ve uzak lokasyonlara olan lojistik avantajını göz önünde bulundurarak aldığı yatırım kararları ile yurt içinde ve yurt dışında yatırımlarına devam etmiştir.

Şirketimiz, stratejik ortaklık yoluyla satın almalar, stratejik işbirlikleri ve ürüne özgü yatırımlar yapmaktadır.

Ürüne özgü yatırımlarımızın en önemli ilkesi, çevreye duyarlı, yenilik içeren ve tüketiciye fayda sağlayan ürünler üretmektir.

Şirketimiz; 2008 yılı içerisinde 355,1 milyon TL yatırım gerçekleştirmiştir.

11. Kategorileri itibariyle geçmiş 3 yıl ve son durum itibariyle çalışan personelin sayısı :

	31.12.2006	31.12.2007	31.12.2008
Dönem başı toplam personel	13.102	16.201	17.053
İdari personel (sendikasıız)	2.201	3.260	3.335
İdari personel (sendikalı)			
Diğer Personel (sendikalı)	10.785	12.912	13.691
Diğer Personel (sendikasız)	116	29	27
Dönem sonu toplam personel	16.201	17.053	17.472
İdari personel (sendikasız)	3.260	3.335	3.347
İdari personel (sendikalı)			
Diğer Personel (sendikalı)	12.912	13.691	14.101
Diğer Personel (sendikasız)	29	27	24

12. Geçmiş üç yıl ve son durum itibariyle çalışan personelin belli başlı faaliyet alanları itibariyle dağılımı:

Faaliyet Alanı	31.12.2006	31.12.2007	31.12.2008
Arge ve Ürün Geliştirme	765	851	936
Satın Alma ve Lojistik	403	442	1.105
Satış,Pazarlama, Müşteri Hizmetleri	2.081	2.213	2.438
Üretim	12.403	12.987	12.434
Yönetim	549	560	559

13. Grubun sahip olduğu gayrimenkullere ilişkin bilgiler:

a) Son hesap dönemi (31/12/2008 tarihi) itibariyle;							
Cinsi	Edinildiği Yıl	Mevkii	M ²	Defter Değeri Net (UMS) (TL)	Vergi Değeri (TL)	İpotek Tutarı	G.menkuller Üzerindeki Ayni Haklar ve Bunların Değerleri(TL)
Arsa	30.12.1967	Tuzla-İstanbul	485.256	0	42.243.470	YOK	YOK

Arçelik A.Ş.
Mutan

27 Nisan 2009

Handwritten signature and stamp of the auditing firm.

Arsa	31.12.1993	Sincan-Ankara	109.085	4.866.554	14.268.892	YOK	YOK
Depo	30.12.1989	Samsun	8.704	434.506	1.959.949	YOK	YOK
Arsa	14.12.2000	Zeytinburnu	83.025	7.157.259	24.551.250	YOK	YOK
Fabrika Binası	30.12.1975	Eskişehir	115.959	0	17.319.309	YOK	YOK
Depo	30.12.1992	Elazığ	30.460	714.768	1.062.130	YOK	YOK
Depo	30.11.1994	Adana	25.300	471.414	1.763.487	YOK	YOK
Depo	30.12.1992	Ankara	17.743	1.027.783	3.059.298	YOK	YOK
Fabrika Binası	31.12.1981	Bolu	108.466	429.869	13.850.290	YOK	YOK
Fabrika Binası	03.03.2003	Bolu	86.836	5.057.598	5.130.070	YOK	YOK
Fabrika Binası	01.01.1992	Eskişehir	40.064	1.612.086	3.143.947	YOK	YOK
Arsa	31.12.2001	Çerkezköy-Tekirdağ	149.156	240.222	14.603.511	YOK	YOK
Arsa	01.01.1989	Ümraniye-İstanbul	39.634	705.588	4.996.568	YOK	YOK

YURTDIŞI	ARAZİ (m ²)	KAPALI ALAN (m ²)
Romanya	259.094	82.300
Rusya	473.980	70.000
Çin	47.000	20.000

14. Grubun maddi duran varlık hareketleri:

	31.12.2008
a) Satın alınan, imal veya inşa edilen maddi duran varlıkların maliyeti:	196.271
b) Satılan veya hurdaya ayrılan maddi duran varlık maliyeti:	55.392
c) Yapılmakta olan yatırımların niteliği, toplam tutarı, başlangıç ve bitiş tarihi ve tamamlanma derecesi:	9.837

15. Ortaklığın kiraladığı veya kiraya verdiği gayrimenkullere ilişkin bilgiler:

EK-2

16. Ortaklığın finansal kiralama yoluyla edindiği kıymetlere ilişkin bilgiler: YOKTUR

17. Hammadde temin koşulları ve temin koşullarında olası değişiklikler: Üretimde kullanılan hammadde ve ara mamüller, üretim yaptığımız ülkeler başta olmak üzere farklı bölgelerden ve çok sayıda şirketten sağlanmaktadır. Hammadde temin edilen başlıca ülkeler, Türkiye, Romanya, Rusya ve Çin'dir. Prensipte olarak her tür malzeme ile ilgili birden fazla tedarikçi ile çalışılır. Son dönemde yaşanan ekonomik yavaşlamaya paralel olarak hammadde maliyetlerinde bir düşüş yaşanmıştır. Benzer nedenle, tedarik şartlarında da bir miktar değişiklik olarak, ödeme gün vadeleri yaklaşık 7-10 gün uzamıştır.

18. Satış koşulları ve son yılda satış politikasında meydana gelen değişiklikler, ihracat yapılan ülkeler: Son dönemde satış koşullarında önemli bir değişiklik meydana gelmemiştir. Türkiye'de pazar koşullarının bir sonucu olarak satışlar taksitli yapılmaktadır. Bu pazarla bağlantılı olarak gün

vadesi 150-160 gün civarında değişmektedir. Uluslararası satışlarda ise, satış yapılan ülkenin pazar koşullarına göre değişen şartlar mevcuttur. Ortalama ihracat alacak gün sayısı 75-100 gün arasındadır. Şirketimiz 100'den fazla ülkede satış yapmakla birlikte, başlıca ihracat yapılan bölgeler, İngiltere ve Fransa başta olmak üzere Batı Avrupa, Rusya başta olmak üzere Doğu Avrupa ve CIS ülkeleri ve Orta Doğu-Kuzey Afrika bölgeleridir.

19. **Patent, lisans, sınai-ticari, mali vb. anlaşmalara ilişkin özet bilgi:** Şirketimiz'in ar-ge faaliyetlerine son yıllarda yaptığı yatırımların bir sonucu olarak, üretim kendi teknolojimiz ile yapılmaya başlamış ve lisans anlaşmalarına önemli ölçüde ihtiyaç kalmamıştır. Teknoloji geliştirme faaliyetinin sonunda elde edilen patentler, Türkiye ve ilgili diğer ülkelerde bu konudaki mevzuata uygun şekilde yapılan anlaşmalarla güvence altına alınmaktadır. Öte yandan, ticari sözleşmelerimizin önemli bir kısmını satış ve satın alma sözleşmeleri oluşturmaktadır. Bu kapsamda, müşterilerimiz ve tedarikçilerimizle yapılmış olan çok sayıda sözleşme mevcuttur.

20. **Varsa, son 3 yıldaki yeni ürün/hizmetler ve üretim/hizmet sürecine ilişkin araştırma geliştirme politikası:** Kendi teknolojisini üreten bir şirket olarak, araştırma-geliştirme süreci Arçelik'in faaliyetleri içinde özel bir öneme sahiptir. Yıllık konsolide satışların yaklaşık %1'i her yıl araştırma-geliştirme faaliyetlerine harcanır. Araştırma geliştirme merkezi ve üretim tesislerinde çalışan yaklaşık 500 kişilik bir arge kadrosu vardır. Bu kapsamda yurtiçi ve yurtdışındaki üniversiteler ve Tübitak gibi teknoloji geliştiren kurumlarla da yakın bir ilişki kurulmaktadır. Şirketimiz, yeni teknoloji geliştirmeye yönelik çok sayıda yüksek lisans ve doktora tezine destek vermektedir. Araştırma geliştirme faaliyetlerine verilen bu önemin bir neticesi olarak, Arçelik sektörün en çok patente sahip şirketlerinden biri olmuş, çok sayıda ürünü ilk piyasaya süren üretici olmuştur. Son dönemde geliştirilen, tek tuşlu bulaşık makinesi, dünyanın en hızlı çamaşır ve bulaşık makineleri ile tek kompresör ile çalışan çoklu soğutucu sistemi olan "divide and cool" ürünleri bu konuda örnek olarak gösterilebilir.

21. **Bu bölümün 1, 2, 3, 5, 7, ve 12. maddelerinde yer alan hususların olağanüstü koşullardan etkilenmesi halinde konuya ilişkin bilgi:** YOKTUR

22. **Son 12 ayda mali durumu önemli ölçüde etkilemiş veya etkileyebilecek, işe ara verme haline ilişkin bilgiler ile sendikal faaliyet ve toplu sözleşmeye ilişkin bilgi:** Son 12 ayda mali durumu önemli ölçüde etkilemiş veya etkileyebilecek, işe ara verme vs. durumu yoktur.

Şirketimizin üyesi olduğu MESS (Türkiye Metal Sanayicileri Sendikası) ile Türk Metal Sendikası arasında 01.09.2008 – 31.08.2010 dönemini kapsayan Toplu İş Sözleşmesi Anlaşma Tutanağı imzalanmıştır.

Bu kapsamdaki çalışanlarımızın saat ücretleri birinci altı ay için %4 ücret artışına ilaveten seyyanen 0,19.-YTL tutarında arttırılmıştır. İkinci altı aylık dönemde ise TÜİK Tüketici Fiyat Endeksi (Genel Endeks) artış oranının %50'si seyyanen nisbi olarak; diğer %50'si ise işyeri ücret ortalaması ile çarpılarak bulunacak miktarda maktu ücret zammı uygulanacaktır. Üçüncü ve dördüncü altı aylık dönemlerde ise, TÜİK Tüketici Fiyat Endeksi (Genel Endeks) artış oranında zam yapılacaktır.

23. **Ortaklığın önemli uyumsuzluklar (TL):**

	Son Durum	Yakın Geçmiş (Geçmiş 3 Yıl)
a) Ortaklarla	YOKTUR	YOKTUR
b) Personelle	YOKTUR	YOKTUR
c) Vergi İdaresiyle	YOKTUR	YOKTUR
d) Diğer Resmi Kurum ve Kuruluşlarla	YOKTUR	YOKTUR

Başaran Nas Bağımsız Denetim ve Serbest Muhasebeci Mali Müşavirlik A.Ş.
a member of


PRICEWATERHOUSE COOPERS

Tarafından Görüldü H Y


İstanbul, Tarih 04/109

e) Diğer Gerçek ve Tüzel Kişilerle	5.231.479	İzahnamenin B bölümünün 18.maddesi ii)'de ortaklığın davalı olduğu ve devam etmekte olan davalar bölümünde açıklama yapılmıştır.
------------------------------------	-----------	--

Arçelik A.Ş.
İstanbul

Başaran Nas Bağımsız Denetim ve
Serbest Muhasebeci Mali Müşavirlik A.Ş.
a member of
PRICEWATERHOUSECOOPERS 
Taraftından Görüldü *Hy*
İstanbul, Tarih *04/09*

Arçelik A.Ş.
İstanbul
27 Nisan 2009



24. Ortaklığın yatırımlarına ilişkin bilgi:

a) Son hesap dönemi (31/12/2008 tarihi) itibarıyla;


i) Ortaklığın yapılımakta olan yatırımlarının niteliği ile yararlanmakta olduğu teşvikler ve koşulları hakkında bilgi:

Yatırımın Niteliği, Yeri	Toplam Tutarı (TL)	Toplam Tutarı (Döviz)	Döviz Cinsi	Teşvik Belge Tarihi	Teşvik Belge No	Başlangıç Tarihi	Bitiş Tarihi	Yapılan Toplam Harcama (TL)	Yararlanılan Teşvikler	İhracat Taahhüdü (ABD \$)	Tamamlanma Derecesi (%)
ATCM-Modernizasyon -Kalite Düzeltme, Çayirova	39.700.000	YOKTUR	YOKTUR	13.02.2004	74349	26.01.2004	25.01.2010	7.612.000	Teşvik Primi KDV oranı kadar	YOKTUR	19,17
Çamaşır Mak.-Modern.-Kalite Düz.-Tevesi, Çayirova	118.000.000	YOKTUR	YOKTUR	17.02.2004	74387	26.01.2004	26.01.2010	132.791.000	Teşvik Primi KDV oranı kadar	YOKTUR	112,53
Mot.Pompa-Modern-Kalite Düzeltme, Çerkezköy	31.000.000	YOKTUR	YOKTUR	26.03.2004	74840	26.01.2004	26.01.2010	30.294.000	Teşvik Primi KDV oranı kadar	YOKTUR	97,72
Komp.-Modernizasyon-Kalite Düz.-Tevesi, Eskişehir	64.189.000	YOKTUR	YOKTUR	16.06.2004	75864	05.05.2004	05.05.2010	27.709.000	Teşvik Primi KDV oranı kadar	YOKTUR	43,17
Pişirici ve Isıtıcı Cihaz.-Tevesi-Modernizasyon, Bolu	84.400.000	YOKTUR	YOKTUR	12.08.2004	76568	29.07.2004	29.07.2010	108.610.000	Teşvik Primi KDV oranı kadar	YOKTUR	128,68
Bulaşık Makinası-Modernizasyon-Kalite Düz., Ankara	52.000.000	YOKTUR	YOKTUR	14.03.2006	83196	15.02.2006	15.02.2009	42.238.000	Teşvik Primi KDV oranı kadar	YOKTUR	81,23
Buzdolabı-Modernizasyon-Kalite Düz.-Tevesi, Eskişehir	80.000.000	YOKTUR	YOKTUR	15.03.2006	83206	15.02.2006	15.02.2009	51.752.000	Teşvik Primi KDV oranı kadar	YOKTUR	64,69
Kurutucu-Komple Yeni Yatırım, Çerkezköy	65.000.000	YOKTUR	YOKTUR	17.05.2006	84011	01.05.2006	01.05.2009	49.964.000	Teşvik Primi KDV oranı kadar	YOKTUR	76,87

Handwritten signature

27 Ocak 2009

Handwritten signature



Bayan Nas Bağımsız Denetim ve Serbest Muhasebeci Mali Müşavirlik A.Ş.
a member of
PRICEWATERHOUSECOOPERS
Taraftından Görüldü
İstanbul, Tarih 04.10.09

Yatırımın Niteliği, Yeri	Tesvik Belgesi'nde Yer Alan "Özel Şartlar" Bölümü	Yatırımın Finansman Şekli
ATGM-Modernizasyon -Kalite Düzeltme, Çayırova	YOKTUR	%20 Özkaynaklar, %80 Yabancı Kaynaklar
Çamaşır Mak.-Modern.-Kalite Düz.-Tevsi, Çayırova	YOKTUR	%20 Özkaynaklar, %80 Yabancı Kaynaklar
Mot.Pompa-Modern-Kalite Düzeltme, Çerkezköy	YOKTUR	%20 Özkaynaklar, %80 Yabancı Kaynaklar
Komp.-Modernizasyon-Kalite Düz.-Tevsi, Eskişehir	YOKTUR	%20 Özkaynaklar, %80 Yabancı Kaynaklar
Pişirici ve Isıtıcı Cih.-Tevsi-Modernizasyon, Bolu	YOKTUR	%20 Özkaynaklar, %80 Yabancı Kaynaklar
Bulaşık Makinası-Modernizasyon-Kalite Düz., Ankara	YOKTUR	%20 Özkaynaklar, %80 Yabancı Kaynaklar
Buzdolabı-Modernizasyon-Kalite Düz.-Tevsi, Eskişehir	YOKTUR	%20 Özkaynaklar, %80 Yabancı Kaynaklar
Kurutucu-Komple Yeni Yatırım, Çerkezköy	YOKTUR	%20 Özkaynaklar, %80 Yabancı Kaynaklar

Antar

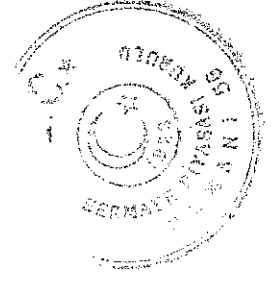
27 Ocak 2009

Ali Kemal

Bağaran Nas Bağımsız Denetim ve Serbest Muhasebeci Mali Müşavirlik A.Ş.
a member of

PRICEWATERHOUSECOOPERS
Taratından Görüldü

İstanbul, Tarih 04 109



ii) Son durum itibarıyla ve gelecek dönemlerde yararlanılacak yatırım indiriminin toplam tutarı: YOKTUR

iii) Ortaklığın yatırım politikası: Yeni ürün, idame yatırımları devam etmektedir. Genel olarak yıllık satış gelirimizin %3-3,5'i yatırım bütçesine ayrılmaktadır. Bu oran, ekonomik şartlara ve beklentilere göre dalgalanma gösterse de uzun vadeli ortalama değer olarak bu seviyelerde gerçekleşmektedir. Grubumuz, dalgalanma gösterse de uzun vadeli ortalama değer olarak bu seviyelerde gerçekleşmektedir. Grubumuz, dünya beyaz eşya sektörü içinde, tek çatı altında en yüksek kapasiteli fabrikalardan birkaç tanesine sahiptir. Bu nedenle yıllık yatırım bütçemizin önemli bir kısmı idame yatırımlarına harcanmaktadır. Buna ek olarak, yeni ürün ve araştırma-geliştirme faaliyetleri de yatırım bütçesinden önemli pay almaktadır. Pazar koşullarının uygun olduğu ve gerekli dönemlerde kapasite artış yatırımları da yapılmaktadır. İçinde bulunduğumuz 2009 yılı için kapasite artış yatırımı öngörülmemiş, idame yatırım bütçesi de minimum seviyede tutulmuştur.

25. Planlanan önemli yatırımlara ilişkin bilgi: YOKTUR

26. Son üç yıldaki finansal yatırım politikaları: YOKTUR

VI. GRUP HAKKINDA BİLGİLER

1. Grup şirketlerinin faaliyet konuları ve Ortaklığın grup içindeki yeri:

Şirketimiz Koç Grubu bünyesinde faaliyet göstermektedir. Ana hissedarımız Koç Holding A.Ş.'dir. Koç Holding A.Ş. fiili faaliyet konusu her nevi ticari, sınai ve mali maksatlarla kurulmuş veya kurulacak anonim ve limited, yerli ve yabancı şirketlerin sermayelerine ve idarelerine iştirak etmektedir.

Koç Grubu asıl olarak 4 ana sektörde faaliyet göstermektedir. Bunlar; dayanıklı tüketim, otomotiv, finans ve enerjidir.

Koç Grubu'nun dayanıklı tüketim sektöründeki ana şirketi olan Arçelik A.Ş, ciro büyüklüğü açısından Grup içinde Tüpraş ve Ford Otosan'dan sonra üçüncü sıradadır.

Gruba dahil şirketlerin cirosu: (31.12.2008 tarihli tutarlar)

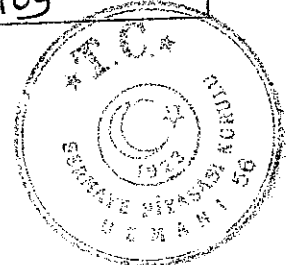
	(Bin TL)
Koç Holding A.Ş.	49.797.571
Tüpraş A.Ş.	30.404.009
Ford Otomotiv A.Ş.	7.006.868
Arçelik A.Ş.	6.775.538

M. Arçelik A.Ş.

Başaran Nas Bağımsız Denetim ve Serbest Muhasebeci Mali Müşavirlik A.Ş.
a member of

PRICEWATERHOUSECOOPERS
Tarafından Görüldü HY

İstanbul, Tarih 04109



2.	Ortaklığın ortakları, iştirakleri, bağlı ortaklıkları ve diğer grup şirketleri ile olan borç-alacak ilişkisi: (Bin TL)
----	--

(i) İlişkili tarafların bakiyeleri

(a) Alacaklar	2008
Ram Dış Ticaret A.Ş.	66.376
Tanı Pazarlama İ.H.A.Ş.	29.531
Akpa Dayanıklı Tüketim Mal. San. Tic. Ltd. Şti.	13.372
Beko Shanghai	4.968
Koçtaş Yapı Marketleri	5.072
Diğer	1.684

121.003

(b) Borçlar

2008

Kısa vadeli borçlar

Ram Dış Ticaret A.Ş.	69.428
Arçelik LG Klima Sanayi ve Ticaret A.Ş.	51.207
Zer Merkezi Hizmetler ve Ticaret A.Ş. (*)	16.293
Diğer	6.227

143.155

(*) Beko Ticaret A.Ş.'nin ticari ünvanı Zer Merkezi Hizmetler ve Ticaret A.Ş. olarak değişmiştir.

Uzun vadeli borçlar

Zer Merkezi Hizmetler ve Ticaret A.Ş.	72.955
---------------------------------------	--------

72.955

(c) Mevduatlar

2008

Yapı ve Kredi Bankası A.Ş.	2.963
- vadeli mevduat	-
- vadesiz mevduat	-

2.963

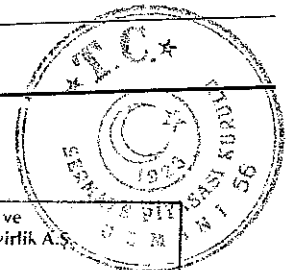
(d) Krediler

2008

Yapı ve Kredi Bankası A.Ş.	217.746
- krediler	-

217.746

27 Nisan 2009



Handwritten signatures and stamps:
 - A large handwritten signature in blue ink.
 - A smaller handwritten signature in blue ink.
 - A red circular stamp with the number 1057.

Bayarın Nas Bağımsız Denetim ve Serbest Muhasebeci Mali Müşavirlik A.Ş. a member of
PRICEWATERHOUSECOOPERS
 Tarafından Görüldü Hy
 İstanbul, Tarih 04/10/09

e) Türev finansal araçlar

2008

	Kontrat tutarı	Gerçeğe uygun değer varlıklar/(yükümlülükler)
Yapı ve Kredi Bankası A.Ş.	142.526	- (2.615)
	142.526	- (2.615)

3. Ortaklık tarafından alınıp bağlı ortaklık ve/veya iştiraklere devredilen krediler hakkında bilgi:

a) Son hesap dönemi (31/12/2008 tarihi) itibariyle kredilerin;

Temin Edildiği Banka vb Unvanı	Tutarı \$	Faizi	Vade	Aktarıldığı Şirketin Unvanı	Aktarılan Tutar \$	Aktarımda Uygulanan Faiz Oranı	Vade
Calyon Bank	25.000.000	%5,97	26.01.2010	Grundig Elektronik A.Ş.	15.000.000	%5,97	26.01.2010

4. Bağlı ortaklık ve/veya iştirakler tarafından alınıp, Ortaklığa kullandırılan krediler hakkında bilgi: YOKTUR

5. Ortaklık tarafından alınıp grup içi diğer şirketlere devredilen krediler hakkında bilgi: YOKTUR

6. Grup içi diğer şirketler tarafından alınıp, ortaklığa kullandırılan krediler hakkında bilgi: YOKTUR

7. Ortaklar, iştirakler, bağlı ortaklıklar ve diğer grup şirketleri lehine verilen garanti, taahhüt, kefalet, avans, ciro gibi yükümlülüklerin tutarı: (Bin TL)

a) Son hesap dönemi (31/12/2008 tarihi) itibariyle kredilerin;

Adı Soyadı / Ticaret Unvanı	Yükümlülük Türü	Tutar	Varsa Vadesi
Elektra Bregenz AG	İlgili şirketin aldığı krediye kefil olunması	1.284	01.09.2009
	TOPLAM	1.284	

8. Son hesap dönemi ve son durum itibariyle Ortaklık tarafından iştirak, bağlı ortaklık ve diğer grup içi ortaklıklara ödenen ve alınan, danışmanlık, yönetim vb. hizmet ücretleri hakkında bilgi ve ödenen tutarlar: 8.298.185 TL (31/12/2008) Koç Holding A.Ş.'ne ödenmiştir.

9. Ortaklık yöneticilerine, Ortaklık ve grup içi diğer ortaklıklar tarafından verilen kredilerin son hesap dönemi ve son durum itibariyle tutarı, uygulanan faiz oranı ve yöneticiler adına verilen, faaliyet konusu ile ilgili olan ve olmayan garantiler: YOKTUR

Handwritten signature

Handwritten signature

Başaran Nas Bağımsız Denetim ve Serbest Muhasebeci Mali Müşavirlik A.Ş.
a member of
PRICEWATERHOUSECOOPERS
Taraftından Görüldü 43
İstanbul, Tarih 04/09

10.	Ortaklığın, iştirak, bağı ortaklık ve grup içi diğer ortaklıkların yöneticilerine verdiği kredilerin son hesap dönemi ve son durum itibariyle tutarı, uygulanan faiz oranı ve yöneticiler adına verilen faaliyet konusu ile ilgili olmayan garantiler: YOKTUR.
11.	Herhangi iştirak, bağı ortaklık ve diğer bir grup üyesi ortaklığa özkaynak ve/veya yabancı kaynak transferine yönelik projeler hakkında özet bilgi: YOKTUR
12.	Ortaklığın son üç yıl ve son durum itibariyle, iştirak, bağı ortaklık ve diğer grup ortaklıklarıyla yaptığı, iştirak hissesi ve/veya gayrimenkul alım satımına ilişkin bilgi:

2008

- 1) İştiraklerimizden Beko Elektronik A.Ş.'nin rüçhan hakkı kullanım süresi 08.02.2008 tarihinde bitmiştir.
Şirketimizin 18.12.2007 tarihli açıklaması ve Sermaye Piyasası Kurulu'nun onayladığı Beko Elektronik A.Ş.'nin bedelli sermaye artırımına ilişkin izahnamesinin, artırılan sermaye paylarına ilişkin bilgiler bölümünün II-14. maddesine göre, yeni pay alma haklarının kullanılmasından sonra kalan payların nominal değerden aşağı olmamak kaydıyla yeni pay alma hakkı kullanım süresinin son üç gününde İMKB'de oluşan ağırlıklı ortalama fiyat üzerinden Şirketimize tahsis edileceği belirtilmiştir.
Merkezi Kayıt Kuruluşu A.Ş. kayıtlarına göre kullanılmayan rüçhan haklarının bedeli 14.735.074,29 YTL olup, izahname şartlarına uygun bir şekilde ve nominal değerden aşağı olmamak üzere 14.735.074,29 YTL'den şirketimiz tarafından satın alınmıştır. Buna göre Beko Elektronik A.Ş.'nin 348.000.000 YTL tutarındaki sermayesi içindeki payımız 266.895.775,03 YTL (%76,694) olarak gerçekleşmiştir.
- 2) İştiraklerimizden Koç Finansal Hizmetler A.Ş.'nin 15 Mayıs 2008 tarihli Olağanüstü Genel Kurul toplantısında alınan karar çerçevesinde sermayesinin 2.511.274.868,44 YTL'dan 3.011.274.868,44 YTL'na çıkarılması dolayısıyla yapılan 500.000.000 YTL tutarındaki nakdi sermaye artışında şirketimizin sahip olduğu C Grubu hisseler için 38.296.411,11 YTL'lık rüçhan hakkının kullanılmasına karar verilmiştir.
- 3) İştiraklerimizden Grundig Elektronik A.Ş.'nin, çıkarılmış sermayesini 348.000.000 YTL'dan 478.000.000 YTL'na nakdi olarak ve tamamı Şirketimize tahsisli şekilde artırma kararına uygun olarak, şirketimizin yapılacak bu sermaye artırımına nominal değerden az olmamak üzere İMKB Toptan Satışlar Pazarı Genelgesi'ne göre belirlenecek baz fiyat üzerinden 130.000.000,00 YTL ile katılarak rüçhan haklarımız kullanılmıştır.

GRUNDIG ELEKTRONİK A.Ş.'NİN İŞLEM ÖNCESİ VE İŞLEM SONRASI ORTAKLIK YAPISI

Ortağın Adı, Soyadı/Unvanı	İŞLEM ÖNCESİ		İŞLEM SONRASI	
	Sermaye Payı (YTL)	Oran (%)	Sermaye Payı (YTL)	Oran (%)
Arçelik A.Ş.	266.895.775,03	76,694	396.895.775,03	83,033
Koç Holding Emekli ve Yardım Sandığı Vakfı	25.936.440,00	7,453	25.936.440,00	5,426
Vehbi Koç Vakfı	1.044.001,36	0,300	1.044.001,36	0,218
Halka Açık Kısım	54.123.783,61	15,553	54.123.783,61	11,323
Toplam	348.000.000,00	100,00	478.000.000,00	100,00

2007

- 1) İştiraklerimizden Beko Elektronik A.Ş.'nin sahibi olduğu Keysmart markası, Keysmart bayi teşkilatı ile bilişim ve iletişim teknolojileri ticareti iş birliğinin, birçok markanın bu alanda serbest muhasebeci mali müşavirlik A.Ş. bulunduran Şirketimizin, marka, satış ve bayi teşkilatı gibi süreçleri tek elden yönetimi ile ilgili

27 Nisan 2009

PRICEWATERHOUSECOOPERS

Tarafından Görüldü 49

04/109

sağlayarak müşteri memnuniyetini artırmak ve maliyetlerden tasarruf etmek amacıyla Şirketimiz tarafından, DTT (Deloitte Touche Tohmatsu) Kurumsal Finans Danışmanlık Hizmetleri A.Ş.'nin makul değer hesabına uygun olarak belirlediği 20.000.000 YTL karşılığında satın alınmasına, sözkonusu bedelin peşin olarak ödenmesine ve gerekli devir işlemlerinin yerine getirilmesi için Şirket yönetimine yetki verilmiştir.

- 2) Şirketimizin büyüme stratejisi ve planları içinde önemli bir adım olan Çin yatırımına ilişkin anlaşma 28 Temmuz 2007 tarihinde imzalanmıştır. Bu anlaşma ile yıllık 200.000 adet önden yüklemeli çamaşır makinesi üretim kapasiteli bir tesise sahip olan "Changzhou Casa Shinco Electrical Appliances Co. Ltd." şirketi hisselerinin %100'ü, 60 milyon Çin Yuan'ı karşılığı bedelle satın alınmıştır.

2006

- 1) 1-Rusya Federasyonu'nda dayanıklı tüketim mamülleri üretimi yapan iştirakimiz Beko LLC'nin yan sanayisi olan İzocam LLC'nin % 99 hissesine sahip olması nedeni ile, Hollanda'da kurulu Izodutch B.V.'nin hisselerinin tamamının, İzocam Ticaret ve Sanayi A.Ş.'den, 2.193.835 YTL bedelle satın alınmasına,
2-İzocam Ticaret ve Sanayi A.Ş.'nin İzocam LLC'deki % 1 hissesinin de 20.970 YTL bedelle satın alınmasına, karar verilmiştir
- 2) Pazardaki rekabet gücümüzü artırarak sürdürebilmek ve tüketici elektroniği işimizi geliştirmek amacıyla, Koç Holding A.Ş.'nin sahip olduğu 57.200.043,45 YTL, Beko Ticaret A.Ş.'nin sahip olduğu 21.613.881,46 YTL , Temel Ticaret ve Yatırım A.Ş.'nin sahip olduğu 1.383.676,91 YTL ve Koç Ailesi'ne ait olan 6.973.026,99 YTL olmak üzere toplam 87.170.628,81 YTL nominal değerli Beko Elektronik A.Ş. hisselerinin satın alınarak mevcut % 22,36 oranındaki payımızın % 72,46'ya yükseltilmesine, sözkonusu işlem için, Beko Elektronik A.Ş. hisse senetlerinin İMKB'de 3 Nisan-29 Eylül 2006 tarihleri arasında oluşan ağırlıklı ortalama fiyatının aritmetik ortalaması olan 2,18 YTL üzerinden toplam 190.031.970,81 YTL'nin peşin olarak ödenmesine, bu konu ile ilgili tüm işlemlerin yerine getirilmesi için Şirket yönetiminin yetkili kılınmasına karar verildi.
- 3) Şirketimiz iştiraklerinden Beko Elektronik A.Ş.'nin; Koç Finansal Hizmetler A.Ş.'de sahibi bulunduğu %0,70 hisseye tekabül eden, beher 1 Ykr'luk 1.768.616.857 adet hissesinin DTT (Deloitte Touche Tohmatsu) Kurumsal Finans Danışmanlık Hizmetleri A.Ş.'nin makul değer hesabına uygun olarak belirlenen 50.659.529,00 YTL bedel karşılığında satın alınmasına, sözkonusu bedelin peşin olarak ödenmesine ve hisse devir işlemlerinin yürütülmesi için şirket yönetimine yetki verilmesine karar verildi.

13. Son hesap dönemi ve son durum itibariyle, menkul kıymetler ve bağlı menkul kıymetler grubu içinde yer alıp işletmenin ortakları, iştirakleri bağlı ortaklıkları ve diğer grup şirketleri tarafından çıkarılmış bulunan menkul kıymet tutarları ve bunları çıkaran ortaklıklar:

- 1) İştiraklerimizden Beko Elektronik A.Ş.'nin rüçhan hakkı kullanım süresi 08.02.2008 tarihinde bitmiştir. Şirketimizin 18.12.2007 tarihli açıklaması ve Sermaye Piyasası Kurulu'nun onayladığı Beko Elektronik A.Ş.'nin bedelli sermaye artırımına ilişkin izahnamesinin, artırılan sermaye paylarına ilişkin bilgiler bölümünün II-14. maddesine göre, yeni pay alma haklarının kullanılmasından sonra kalan payların nominal değerden aşağı olmamak kaydıyla yeni pay alma hakkı kullanım süresinin son üç gününde İMKB'de oluşan ağırlıklı ortalama fiyat üzerinden Şirketimize tahsis edileceği belirtilmiştir.

Merkezi Kayıt Kuruluşu A.Ş. kayıtlarına göre kullanılmayan rüçhan haklarının bedeli 14.735.074,29 YTL olup, izahname şartlarına uygun bir şekilde ve nominal değerden aşağı olmamak üzere 14.735.074,29 YTL'den şirketimiz tarafından satın alınmıştır. Buna göre Beko Elektronik A.Ş.'nin 348.000.000 YTL tutarındaki sermayesindeki payımız 266.895.775,03 YTL (%76,694) olarak gerçekleşmiştir.

Serbest Muhasebeci Mali Müşavirlik A.Ş.
a member of

PRICEWATERHOUSECOOPERS

Tarafından Görüldü 43

İstanbul Tarih

02/10/09

27 Nisan 2009

İmza

- 2) İştiraklerimizden Koç Finansal Hizmetler A.Ş.'nin 15 Mayıs 2008 tarihli Olağanüstü Genel Kurul toplantısında alınan karar çerçevesinde sermayesinin 2.511.274.868,44 YTL'dan 3.011.274.868,44 YTL'na çıkarılması dolayısıyla yapılan 500.000.000 YTL tutarındaki nakdi sermaye artışında şirketimizin sahip olduğu C Grubu hisseler için 38.296.411,11 YTL'lık rüçhan hakkının kullanılmasına karar verilmiştir.
- 3) İştiraklerimizden Grundig Elektronik A.Ş.'nin, çıkarılmış sermayesini 348.000.000 YTL'dan 478.000.000 YTL'na nakdi olarak ve tamamı Şirketimize tahsisli şekilde arttırma kararına uygun olarak, şirketimizin yapılacak bu sermaye artırımına nominal değerden az olmamak üzere İMKB Toptan Satışlar Pazarı Genelgesi'ne göre belirlenecek baz fiyat üzerinden 130.000.000,00 YTL ile katılarak rüçhan haklarımızın kullanılmasına karar verildi.

GRUNDIG ELEKTRONİK A.Ş.'NİN İŞLEM ÖNCESİ VE İŞLEM SONRASI ORTAKLIK YAPISI

Ortağın Adı, Soyadı/Unvanı	İŞLEM ÖNCESİ		İŞLEM SONRASI	
	Sermaye Payı (YTL)	Oran (%)	Sermaye Payı (YTL)	Oran (%)
Arçelik A.Ş.	266.895.775,03	76,694	396.895.775,03	83,033
Koç Holding Emekli ve Yardım Sandığı Vakfı	25.936.440,00	7,453	25.936.440,00	5,426
Vehbi Koç Vakfı	1.044.001,36	0,300	1.044.001,36	0,218
Halka Açık Kısım	54.123.783,61	15,553	54.123.783,61	11,323
Toplam	348.000.000,00	100,00	478.000.000,00	100,00


14. Ortaklar, bağlı ortaklık, iştirakler ve diğer grup şirketleriyle yapılan alım ve satımlar:

a) Mal ve hizmet satışları

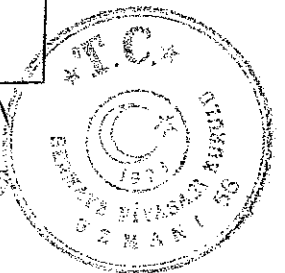
2008

Akpa Dayanıklı Tüketim	61.386
Arçelik LG Klima Sanayi ve Ticaret A.Ş.	35.181
Koçtaş Yapı Marketleri Ticaret A.Ş.	22.451
Zer Merkezi Hizmetler ve Ticaret A.Ş.	10.315
Diğer	15.715
Toplam	145.048

Mutan K. Güel

Başaran Nas Bağımsız Denetim ve Serbest Muhasebeci Mali Müşavirlik A.Ş.
a member of
PRICEWATERHOUSECOOPERS 
Tarafından Görüldü *HY*
İstanbul, Tarih *04/09*

27.09.2008



b) Mal ve hizmet alımları

2008

Arçelik LG Klima Sanayi ve Ticaret A.Ş.	369.101
Zer Merkezi Hizmetler ve Ticaret A.Ş.	134.546
Ram Dış Ticaret A.Ş.	59.738
Koç Sistem A.Ş.	19.192
Ram Sigorta Aracılık Hizmetleri A.Ş.	18.069
Koç Holding A.Ş.	9.558
Diğer	61.027
	671.231

Başaran Nas Bağımsız Denetim ve
Serbest Muhasebeci Mali Müşavirlik A.Ş.
a member of

PRICEWATERHOUSECOOPERS

Tarafından Görüldü **HY**
İstanbul, Tarih **04 109**

15. Ortaklar, bağlı ortaklık, iştirakler ve diğer grup şirketlerinden alınan ve bunlara ödenen faiz, kira ve benzerleri:

a) Son hesap dönemi (31/12/2008 tarihi) itibariyle;			
	Ortaklığın Unvanı	İşlemin Niteliği	Tutarı (bin TL)
GRUBA ÖDENEN FAİZ, KİRA V.B.	Yapı ve Kredi Bankası A.Ş.	Faiz	53.718
	Zer A.Ş.	Kira	1.400
	Temel Ticaret ve Yatırım A.Ş.	Kira	247
		TOPLAM	55.365
GRUPTAN ALINAN FAİZ, KİRA V.B.	Yapı ve Kredi Bankası A.Ş.	Faiz	1.985
		TOPLAM	1.985

VII. HİSSE SENETLERİYLE İLGİLİ VERGİLENDİRME ESASLARI**A) Hisse senetlerinin elden çıkarılması karşılığında sağlanan kazançların vergilendirilmesi****1. 01.01.2006 Tarihinden İtibaren İktisap Edilen ve Borsada İşlem Gören Hisse Senetleri¹:**

Bankalar ve aracı kurumlar takvim yılının üçer aylık dönemleri itibariyle;

i. Alım satımına aracılık ettikleri hisse senetlerinin alış ve satış bedelleri arasındaki fark,

ii. Aracılık ettikleri hisse senetlerinin ödünç işlemlerinden sağlanan gelirler

üzerinden %0² oranında vergi tevkifatı yapacaklardır. Dar mükellef gerçek kişi ve kurumlar için bu oran %0 olarak uygulanır.

¹ 193 sayılı Gelir Vergisi Kanunu'na 01.01.2006 tarihinden itibaren geçerli olmak üzere Geçici Madde 67'nin eklenmesi suretiyle menkul kıymetlerin vergilendirilmesinde 01.01.2006-31.12.2015 tarihleri arasında uygulanmak üzere değişiklik yapan 5281 sayılı "Vergi Kanunlarının Yeni Türk Lirasına Uyumu ile Bazı Kanunlarda Değişiklik Yapılması Hakkında Kanun" 31.12.2004 tarihli ve 25687 sayılı Resmî Gazete'de yayımlanarak yürürlüğe girmiştir. Öte yandan, 22.12.2005 tarihli ve 5436 sayılı "Kamu Mali Yönetimi ve Kontrol Kanunu ile Bazı Kanun ve Kanun Hükmünde Kararnamelerde Değişiklik Yapılması Hakkında Kanun"la Geçici 67'nci madde ile yapılan düzenlemelerde bazı değişiklikler ve ilaveler yapılmış ve söz konusu Kanun, 24.12.2005 tarihli ve 26033 sayılı Resmî Gazete'de yayımlanmıştır. Ayrıca, 27.06.2006 tarihli ve 5527 sayılı "Gelir Vergisi Kanununda Değişiklik Yapılmasına İlişkin Kanun" ile Geçici 67'nci maddede bazı değişiklikler yapılmış ve değişiklikler 07.07.2006 tarihli ve 26221 sayılı Resmî Gazete'de yayımlanmıştır. Bu konuda, ayrıca 257, 258, 259, 260, 266 ve 270 Seri No'lu Gelir Vergisi Kanunu Genel Tebliğlerine de bakılabilir.

Hisse senetleri değişik tarihlerde alındıktan sonra bir kısmının elden çıkarılması halinde tevkifat matrahının tespitinde dikkate alınacak alış bedelinin belirlenmesinde ilk giren ilk çıkarı metodu esas alınacaktır. Hisse senetlerinin alımından önce elden çıkarılması durumunda, elden çıkarılma tarihinden sonra yapılan ilk alım işlemi esas alınarak üzerinden tevkifat yapılacak tutar tespit edilir. Aynı gün içinde birden fazla alım satım yapılması halinde o gün içindeki alış maliyetinin tespitinde ağırlıklı ortalama yöntemi uygulanabilecektir. Alış ve satış işlemleri dolayısıyla ödenen komisyonlar ile Banka ve Sigorta Muameleleri Vergisi tevkifat matrahının tespitinde dikkate alınır.

Üçer aylık dönem içerisinde birden fazla hisse senedi alım satım işlemi yapılması halinde tevkifatın gerçekleştirilmesinde bu işlemler tek bir işlem olarak dikkate alınır. Hisse senedi alım satımından doğan zararlar takvim yılı aşılmamak kaydıyla izleyen dönemlerin tevkifat matrahından mahsup edilebilecektir.

Tam mükellef kurumlara ait olup, İstanbul Menkul Kıymetler Borsası'nda (İMKB) işlem gören ve 1 (bir) yıldan fazla süreyle elde tutulan hisse senetlerinin elden çıkarılmasında tevkifat uygulanmaz. Ayrıca, tam mükellef kurumlara ait olup, İMKB'de işlem gören ve 1 (bir) yıldan fazla süreyle elde tutulan hisse senetlerinin elden çıkarılmasından elde edilen gelirler için 193 sayılı Gelir Vergisi Kanunu'nun (GVK) Mükerrer 80'inci maddesi hükümleri uygulanmayacaktır.

Tevkifata tabi tutulan hisse senedi alım satım kazançları için gerçek kişilerce yıllık veya münferit beyanname verilmez. Diğer gelirler dolayısıyla verilecek yıllık beyannameye bu gelirler dahil edilmez. Ticari faaliyet kapsamında elde edilen gelirler ticari kazanç hükümleri çerçevesinde kazancın tespitinde dikkate alınır ve tevkif suretiyle ödenmiş olan vergiler, GVK madde 94 maddesinde tevkif edilen vergilerin tabi olduğu hükümler çerçevesinde tevkifata tabi kazançların beyan edildiği beyannamelelerde hesaplanan vergiden mahsup edilir.

Öte yandan, dileyen gelir vergisi mükellefleri aynı takvim yılı içinde üçer aylık dönemlerde oluşan kar ve zararlar için yıllık beyanname verebileceklerdir. Bu çerçevede, beyan edilen gelirden yıl içinde oluşan zararların tamamı mahsup edilebilir. Beyan edilen gelir üzerinden %15 (2006/10731 sayılı BKK ile bu oran % 10 olarak uygulanırken, 2008/14272 sayılı BKK ile bu oran % 0 olarak uygulanır) oranında vergi hesaplanır. Hesaplanan vergiden yıl içinde tevkif edilen vergiler mahsup edilir, mahsup edilemeyen tutar genel hükümler çerçevesinde red ve iade edilir. Ancak, mahsup edilemeyen zararlar izleyen takvim yıllarına devredilemeyecektir.

Hisse senetleri yanında diğer menkul kıymet ve sermaye piyasası araçlarının üçer aylık dönemler itibarıyla tevkifata tabi tutulacak alım satım kazançlarının tespitinde alım satım konusu işlemlerin aynı türden olmasına dikkat edilecektir. Kazançlar bu türlere göre ayrı ayrı tespit edilip tevkifata tabi tutulacaktır.

Geçici Madde 67'nin (5) numaralı bendi uyarınca, gelir sahibinin gerçek veya tüzel kişi ya da dar veya tam mükellef olması, vergi mükellefiyeti bulunup bulunmaması, vergiden muaf olup olmaması ve elde edilen kazancın vergiden istisna olup olmaması yukarıda ayrıntıları verilen vergilendirme uygulamasını etkilememektedir.

2. 01.01.2006 Tarihinden Önce İktisap Edilen ve İMKB'de İşlem Gören ve Görmeyen Hisse Senetleri:

01.01.2006 tarihinden önce³ iktisap edilip de daha sonra satılan tam mükellef şirketlerine ait hisse senetlerinin alım satım kazançları tevkifata tabi olmayacaktır.

² 23.07.2006 tarihli ve 26237 sayılı Resmi Gazete'de yayımlanan 2006/10731 sayılı Bakanlar Kurulu Kararı ile yerli yatırımcılara uygulanan gelir vergisi stopaj oranı %15'ten %10'a indirilirken, %10 olarak uygulanan kar dağıtım stopaj oranı %15'e çıkarılmıştır. 13.11.2008 tarihli ve 27053 sayılı Resmi Gazete'de yayımlanan 2008/14272 sayılı Bakanlar Kurulu Kararı ile bu oran tam mükellef gerçek kişi ve kurumlar tarafından hisse senetlerine ilişkin olarak elde edilen kazançlar için % 0 olarak uygulanmaktadır.

³ 01.01.2006 tarihinden sonra iktisap edilen hisse senetlerinde durum: Hisse senedi alım satım kazançları, GVK'nun 5281 sayılı Kanun'un 27'nci maddesi ile değişik Mükerrer 80'inci maddesi uyarınca gelir vergisine tabi olacaktır. Ancak, anılan madde uyarınca 01.01.2006 tarihinden itibaren kazanan Nas Yatırım Yatırım ve Menkul Değerler A.Ş. tarafından elde edilen gelirler, 2006 yılından fazla süreyle elde tutulan hisse senetlerinin elden çıkarılması durumunda elde edilen kazançlar vergiye tabi olmayacaktır.

2.1. Gerçek Kişiler

2.1.1. Tam Mükellef Gerçek Kişiler:

Hisse senedi alım satım kazançları, GVK'nun 4842 sayılı Kanun ile değişik Mükerrer 80'inci maddesi uyarınca gelir vergisine tabi olacaktır. Ancak anılan madde uyarınca, "ivazsız olarak iktisap edilen hisse senetleri, Türkiye'de kurulu menkul kıymet borsalarında işlem gören ve 3 (üç) aydan fazla süreyle elde tutulan hisse senetleri ile tam mükellef kurumlara ait olan ve bir yıldan fazla süreyle elde tutulan hisse senetlerinin" elden çıkarılması durumunda elde edilen kazançlar vergiye tabi olmayacaktır. Hisse senetlerinin elden çıkartılmasında da kamu menkul kıymetlerinin satışında olduğu gibi, GVK'nun Mükerrer 80'inci maddesi uyarınca iktisap bedeli, elden çıkarıldığı ay hariç olmak üzere DİE tarafından belirlenen toptan eşya fiyat artış oranında artırılarak dikkate alınabilecektir.

GVK'nun Mükerrer 80'inci maddesine göre, indirim oranı düşüldükten (endeks oranı uygulandıktan) sonra kalan tutarın 2005 yılı için 13.000,-TL'yi (2004/8295 sayılı BKK) aşan kısmı beyanname verilmesini gerektirecektir. Buna göre, alım tarihinden itibaren üç aylık süre içinde satılanlardan elde edilen kazanç, "değer artış kazancı" olarak gelir vergisi beyannamesine dahil edilecektir. Alım satım süresi üç ayı aşanlar vergiden istisna olacaktır.

2.1.2. Dar Mükellef Gerçek Kişiler:

Tam mükellef gerçek kişilerde olduğu gibidir. Ancak, GVK madde (86/2) çerçevesinde dar mükellefiyette vergiye tabi gelirin tamamı Türkiye'de tevkiif suretiyle vergilendirilmiş olan ücretler, serbest meslek kazançları, menkul ve gayrimenkul sermaye iratları ile diğer kazanç ve iratlardan oluşuyorsa ve stopaja tabi kazançları yoksa yıllık beyannameye tabi değildir, stopaja tabi kazançları varsa yıllık beyannameye tabidir. GVK madde (101/2) uyarınca, dar mükellef gerçek kişiler menkul malların ve hakların elden çıkarılmasından doğan kazanç ve iratlarını mal ve hakların Türkiye'de elden çıkarıldığı yerin vergi dairesine münferit beyanname ile bildirmek zorundadırlar.

2.2. Kurumlar

2.2.1. Kurumlar Vergisi Mükelleflerinin Aktifine Kayıtlı Hisse Senetlerinin Elden Çıkarılmasından Sağlanan Kazançlar:

Ticari faaliyete bağlı olarak işletme bünyesinde elde edilen alım satım kazançları ticari kazanç olarak beyan edilip vergilendirilecektir.

2.2.2. Dar Mükellef Kurumlar:

GVK madde (37/5) uyarınca dar mükellef kurum, Türkiye'de bir işyeri açmak suretiyle veya daimi temsilci vasıtasıyla devamlı menkul kıymet alım satımı işi yapan kurum statüsünde ise alım satım kazançları ticari kazanç olarak vergiye tabi olacaktır. GVK'nun Mükerrer 81'inci maddesi uyarınca, dar mükellef kurumun alım satım ile devamlı olarak uğraşması halinde kur farklarından doğan kazançlar ticari kazanç tespitinde dikkate alınır.

3. Gerçek Kişilerce 01.01.2006 Tarihinden Sonra İktisap Edilen ve İMKB'de İşlem Görmeyen Hisse Senetleri:

Hisse senetlerinin elden çıkartılmasında da kamu menkul kıymetlerinin satışında olduğu gibi, GVK'nun Mükerrer 80'inci maddesi uyarınca iktisap bedeli, elden çıkarıldığı ay hariç olmak üzere TÜİK (DİE) tarafından belirlenen toptan eşya fiyat artış oranında artırılarak dikkate alınabilecektir. GVK'nun Mükerrer 80'inci maddesine göre, indirim oranı düşüldükten (endeks oranı uygulandıktan) sonra kalan tutarın 2006 yılı için 6.000,-TL'yi (2007 yılı için 6.400,-TL-259 sayılı GVK Genel Tebliği, 2008 yılı için 6.800,- TL - 266 sayılı GVK Genel Tebliği, 2009 yılı için 7.600 TL-270 sayılı GVK Genel Tebliği) aşan kısmı beyanname verilmesini gerektirecektir. Buna göre, alım tarihinden itibaren 2 yıllık süre içinde satılmalardan elde edilen kazanç, "değer artış kazancı" olarak gelir vergisi beyannamesine dahil edilecektir. Alım satım süresi iki yılı aşanlar vergiden istisna olacaktır.

01.01.2006 tarihinden sonra iktisap edilen hisse senetlerinden Türkiye'deki banka veya aracı kurumlar aracılığıyla elde edilen veya Türkiye'de GVK geçici madde 67 uyarınca stopaja tabi tutulan kazançlar ise beyan edilmecektir.

Başaran Nas Bağımsız Denetim ve
Serbest Muhasebeci Mali Müşavirlik A.Ş.
a member of

PRICEWATERHOUSECOOPERS

Tarafından Görüldü



Antar K. Şen

5281 sayılı Kanunla yapılan değişiklik ile birlikte, İMKB dışındaki tam mükellef şirketlerine ait hisse senetlerinin 2 yıl geçtikten sonra satılması halinde alım satım kazancı vergiden istisna tutulmaktadır. Bu tür senedin 2 yıl dolmadan satılması halinde elde edilen kazanç yıllık beyanname ile beyan edilecektir.

B) Hisse senetleri kar paylarının ve temettü avanslarının vergilendirilmesi

01.01.2006 tarihinden sonra elde edilecek hisse senedi kar payları için GVK Geçici madde 67 kapsamında tevkifat yapılmaması dışında, vergilendirme bakımından 2005 yılında geçerli olan esaslar aynen geçerli olmaya devam edecektir. Hisse senedi kar paylarının ve temettü avanslarının vergilendirilmesinde 31.12.2005 ve öncesi düzenlemeler ise aşağıdaki gibi olacaktır.

1. Gerçek Kişiler

1.1. Tam Mükellef Gerçek Kişiler:

GVK'nun (86/1-c) maddesi uyarınca, tevkif yoluyla vergilendirilmiş bulunan ve gayrisafi tutarları; 4842 sayılı Kanun'un 9'uncu maddesine göre 2005 yılı gelirleri için 15.000,-TL'yi⁴ (gelir vergisinin ikinci dilimi) aşan menkul sermaye iratları dahil kurumlardan elde edilen kar payları beyanname verilmesini gerektirecektir⁵.

GVK'nun 94'üncü maddesinin birinci fıkrasının (6) numaralı bendinin (b) alt bendinde 4842 sayılı Kanunla yapılan değişiklikte, **tevkifat karın dağıtılması aşamasına bırakılmıştır**. GVK'nun 4842 sayılı Kanunla değişik (94/6-b) maddesi uyarınca, tam mükellef kurumlarca; **"tam mükellef gerçek kişilere, gelir ve kurumlar vergisi mükellefi olmayanlara ve bu vergiden muaf olanlara, dar mükellef gerçek kişilere, dar mükellef kurumlara ve gelir ve kurumlar vergisinden muaf olan dar mükelleflere"** **"dağıtılan kar payları üzerinden"** Bakanlar Kurulunca belirlenen oranlarda tevkifat⁶ (%15) yapılacaktır.

GVK'ya 4842 sayılı Kanunla eklenen 22'nci maddenin ikinci fıkrasına göre tam mükellef kurumlardan elde edilen, GVK'nın 75'inci maddesinin ikinci fıkrasının (1), (2) ve (3) numaralı bentlerinde yazılı **"kâr paylarının yarısı"** gelir vergisinden müstesnadır. İstisna edilen bu tutar üzerinden GVK'nın 94'üncü maddesi uyarınca tevkifat yapılır ve tevkif edilen verginin tamamı, kâr payının yıllık beyanname ile beyan edilmesi durumunda yıllık beyanname üzerinden hesaplanan vergiden mahsup edilir. Ayrıca, gerçek kişi ortaklar tarafından karın sermayeye ilavesi suretiyle edinilen bedelsiz hisse senetlerinin "menkul sermaye iradı" olarak beyan edilmesi gerekmektedir⁷.

Temettü avansları da kar payları ile aynı kapsamda vergilendirilmektedir.

1.2. Dar Mükellef Gerçek Kişiler:

GVK'nun 4842 sayılı Kanunla değişik (94/6-b) maddesi uyarınca, tam mükellef kurumlarca; tam mükellef gerçek kişilere, gelir ve kurumlar vergisi mükellefi olmayanlara ve bu vergiden muaf olanlara, **dar mükellef gerçek kişilere, dar mükellef kurumlara ve gelir ve kurumlar vergisinden muaf olan dar mükelleflere** **"dağıtılan kar payları üzerinden"** Bakanlar Kurulunca belirlenen oranlarda tevkifat yapılacaktır⁸.

⁴ Bu tutar 2006 için 18.000,-TL, 2007 için 19.000,-TL, 2008 için 19.800,- TL; 2009 için 22.000,- TL'dir.

⁵ Kar paylarının vergilendirilmesi konusunda 4842 sayılı Kanunla yapılan değişiklikte **"vergi alacağı sistemi"** kaldırılmış ve kurum bünyesinde yapılan vergi tevkifatının tamamının kar payının yıllık beyanname ile beyan edilmesi halinde yıllık beyanname üzerinden hesaplanan vergiden mahsup edilmesine olanak sağlanmıştır.

⁶ Kar paylarında tevkifat oranı, 22.07.2006 tarihli ve 2006/10731 sayılı Bakanlar Kurulu Kararı (BKK) gereğince 23.07.2006 tarihinden itibaren %15 olarak belirlenmiş olup, tüm mükellef grupları için aynı oran geçerlidir. Oran, anılan BKK öncesinde %10 idi.

⁷ Bu konunun esası şöyledir: Maliye Bakanlığı'nın 06/02/2000 tarih ve 23956 sayılı Resmî Gazete'de yayımlanan 231 seri numaralı Gelir Vergisi Genel Tebliği uyarınca, gerçek kişi ortaklar tarafından karın sermayeye ilavesi suretiyle edinilen bedelsiz hisse senetlerinin "menkul sermaye iradı" olarak Gelir Vergisi Kanunu'nun 85 ve 86'ncı maddeleri hükümleri çerçevesinde beyan edilmesi gerekmekte idi. Ancak konuya ilişkin olarak Danıştay 4. Dairesi, 06.12.2000 tarih ve Esas No: 2000/1307, Karar No:2000/5053 sayılı kararı ile GVK'nun 94'üncü maddesinin birinci fıkrasının (6/b-i) numaralı bendinde karın sermayeye ilavesinin kar dağıtımı sayılmayacağından bahisle ortaklar açısından da elde edilmiş bir kar payından söz edilemeyeceği belirtilerek bu gelirlerin beyanına ilişkin 231 seri numaralı tebliğin iptaline karar vermiş olup, bu karar Vergi Dava Daireleri Genel Kurulunun 08/06/2001 tarih ve Esas No: 2001/180, Karar No: 2001/224 sayılı kararı ile kesinleşmiş bulunmaktadır.

⁸ Diğer yandan, GVK'ya 4842 sayılı Kanun ile eklenen Geçici Madde 62'ye göre; kurumlar vergisi mükelleflerinin 31.12.1998 veya daha önceki tarihlerde sona eren hesap dönemlerinde elde ettikleri kazançlarının dağıtım halinde gerçek kişilerce elde edilen kar payları gelir vergisinden müstesnadır. Kurumlar vergisi mükelleflerinin 31.12.1998 veya daha önceki tarihlerde sona eren hesap dönemlerinde elde ettikleri kazançlarının dağıtımında, vergisinden muaf olanlar dışında kalan ve 31.12.2002 veya daha önceki tarihlerde sona eren hesap dönemlerinde elde edilen kar paylarının net tutarına elde edilen kar payının (1/9) bu eklenmeden sonra, bulunan kazançlarının dağıtım halinde, gerçek kişilerce elde edilen kâr paylarının net tutarına elde edilen kâr payının (1/9) bu eklenmeden sonra, bulunan

[Handwritten signature]

[Handwritten signature]

27 Nisan 2008
PRICEWATERHOUSECOOPERS
Taraftan Görüldü HJ
İstanbul Tarih: 04/109

GVK. madde (86/2) uyarınca; dar mükellefiyette tamamı Türkiye'de tevkif suretiyle vergilendirilmiş olan ücretler, serbest meslek kazançları, menkul ve gayrimenkul sermaye iratları ile diğer kazanç ve iratlardan oluşuyorsa yıllık beyannameye tabi değildir.

Ancak GVK madde (101/5) çerçevesinde, gerçek usulde vergiye tabi dar mükelleflerin terk ettikleri işleri ile ilgili olarak sonradan elde ettikleri diğer kazanç ve iratlar, ticari, zirai veya mesleki bir faaliyete hiç girişilmemesi veya ihale artırma ve eksiltmelere iştirak edilmemesi karşılığında elde ettikleri diğer kazanç ve iratları, vergisi tevkif suretiyle alınmamış menkul sermaye iratlarını ve her türlü kazanç ve iratın Türkiye'de yapıldığı yerin vergi dairesine münferit beyanname ile bildirilmesi gerekmektedir.

2. Kurumlar

2.1. Ticari işletmeler ve bir ticari işletmenin aktifine kayıtlı hisse senetleri dolayısıyla elde edilen kar payları

GVK'nun 4842 sayılı Kanunla değişik (94/6-b) maddesi uyarınca, tam mükellef kurumlarca; tam mükellef gerçek kişilere, gelir ve kurumlar vergisi mükellefi olmayanlara ve bu vergiden muaf olanlara, dar mükellef gerçek kişilere, dar mükellef kurumlara ve gelir ve kurumlar vergisinden muaf olan dar mükelleflere "**dağıtılan kar payları üzerinden**" Bakanlar Kurulunca belirlenen oranlarda tevkifat yapılacaktır. Ticari faaliyete bağlı olarak ticari işletme bünyesinde elde edilmesi halinde söz konusu gelirler ticari kazanç olarak beyan edilip vergilendirilecektir. **5520 sayılı** Kurumlar Vergisi Kanunu'nun (KVK) 6'ncı maddesine göre kurum kazancı, GVK'nun ticari kazanç hükümlerine göre saptandığından, ticari işletme için geçerli olacak ve bu kazançlar kurum kazancına dahil edilecektir. Ancak, KVK madde (5/1) uyarınca, tam mükellef başka bir kuruma iştirak nedeniyle elde edilen kar payları, yatırım fonlarının katılım belgeleri ile yatırım ortaklıklarının hisse senetlerinden elde edilen kar payları hariç, kurumlar vergisinden müstesnadır⁹.

2.2. Dar Mükellef Kurumlar:

Tam mükellef kurumlara ilişkin açıklamalar aynen geçerlidir. Diğer taraftan, KVK uyarınca yıllık veya özel beyanname veren dar mükellef kurumların, GVK'nun 75'inci maddesinin ikinci fıkrasının (4) numaralı bendinde yazılı menkul sermaye iradının ana merkeze aktarılan tutarı üzerinden tevkifat yapılacaktır.

C) Vergi stopajının ihracçı tarafından kesilmesi sorumluluğuna ilişkin açıklama

Vergi mevzuatı uyarınca 2005 yılı ve öncesi için bu bölüm kapsamında kesilmesi gereken tevkifatların tümü ilgili ortaklık tarafından; 01.01.2006-31.12.2015 döneminde ise hisse senetlerinin elden çıkartılması karşılığında elde edilen kazançlar için tevkifat bankalar ve aracı kurumlarca, hisse senedi kar paylarında tevkifat ilgili ortaklık tarafından kesilecektir.

tutarın yarısı vergiye tâbi gelir olarak dikkate alınır. Bu gelirler ile ilgili olarak yıllık beyanname verilmesi halinde, beyannameye intikal ettirilen tutarın (1/5)'i beyanname üzerinden hesaplanan gelir vergisinden mahsup edilir.

⁹ Diğer yandan, GVK'ya 4842 sayılı Kanun ile eklenen Geçici Madde 62'ye göre;

1. Kurumlar vergisi mükelleflerinin;

a) 31.12.1998 veya daha önceki tarihlerde sona eren hesap dönemlerinde elde ettikleri kazançlarının,

b) (a) bendi kapsamı dışında kalan ve 31.12.2002 veya daha önceki tarihlerde sona eren hesap dönemlerinde elde edilen, kurumlar vergisinden istisna edilmiş kazançlarının,

Dağıtım halinde GVK madde 94 uyarınca tevkifat yapılır.

2. Gerçek kişilerce (1) numaralı fıkranın (a) bendi kapsamında elde edilen kâr payları gelir vergisinden müstesnadır.

3. Gerçek kişilerce (1) numaralı fıkranın (b) bendi kapsamında elde edilen kâr paylarının net tutarına elde edilen kâr payının (1/9)'u eklendikten sonra, bulunan tutarın yarısı vergiye tâbi gelir olarak dikkate alınır. Bu gelirler ile ilgili olarak yıllık beyanname verilmesi halinde, beyannameye intikal ettirilen tutarın (1/5)'i beyanname üzerinden hesaplanan gelir vergisinden mahsup edilir.

4. Kurumlar vergisi mükelleflerinin doğrudan veya iştirakleri aracılığıyla, bu maddenin (1) numaralı fıkrada belirtilen mükellef kâr payı elde etmeleri halinde, bu kâr paylarının dağıtım ve kâr payı elde eden gerçek kişilerce bu kâr paylarının beyan edilmesi karşılığında (1/9)'u eklendikten sonra, bulunan tutarın yarısı vergiye tâbi gelir olarak dikkate alınır.

5. Bu madde kapsamındaki kâr payları için GVK madde 22 hükümleri uygulanmaz.

27 Nisan 2009

PRICEWATERHOUSECOOPERS

Tarafından Görüldü 49


VIII. DİĞER HUSUSLAR

1. Türk Ticaret Kanunu'nda yer alan anonim ortaklıkların sona erme sebepleriyle, Türk Ticaret Kanunu ve İcra ve İflas Kanunu'ndaki tasfiye hükümleri halka açık şirketler için de geçerlidir.


2. Aşağıdaki belgeler Karaağaç Caddesi No:2-6 Sütlüce Beyoğlu/İstanbul adresindeki Şirket merkezi ve II. Bölümde belirtilen başvuru yerlerinde tasarruf sahiplerinin incelemesine açık tutulmaktadır:

- Esas sözleşme,
- İzahnamede yer alan bilgilerin dayanağını oluşturan, uzmanlarca hazırlanmış her türlü rapor, (faaliyet raporu, bağımsız denetim raporu, ihraç öncesi aracı kuruluşlarca hazırlanan raporlar,) mali tablolar, değerlendirme ve görüşler,

Yutan Kaya



Adnan



27 Nisan 2009

İZAHNAMENİN SORUMLULUĞUNU YÜKLENE KİŞİLER


1. Kanuni yetki ve sorumluluklarımız dahilinde ve görevimiz çerçevesinde bu izahname ve eklerinde yer alan bilgilerin ve verilerin gerçeğe uygun olduğunu ve izahnamenin bu bilgilerin anlamını değiştirecek nitelikte bir eksiklik içermediğini beyan ederiz.

Arçelik Anonim Şirketi

Karaağaç Caddesi No:2-6 34445 Sütlüce-Beyoğlu/İstanbul

Türkey Tatar

Fatih Kemal
Ebiçlioğlu




Yapı Kredi Yatırım Menkul
Değerler A.Ş. Genel
Müdürlük

Yapı Kredi Plaza A Blok
Kat:10-11 Levent 34330

Aracı Kuruluş
Yetkili İmzalar

İstanbul


Sabahattin
İNCEKAŞ
Emre
MERCAN

Bu izahname ve eklerinde yer alan ve tarafımızdan denetlenen 31.12.2006, 31.12.2007 ile 31.12.2008 dönemlerine ilişkin mali durum ve faaliyet sonuçlarına ait bilgilerin kuruluşumuzca düzenlenen denetim raporlarına uygunluğunu onaylarız.

Başaran Nas Bağımsız Denetim ve
Serbest Muhasebeci Mali Müşavirlik A.Ş.
a member of

PRICEWATERHOUSECOOPERS

Haluk Talan 27/10/2009

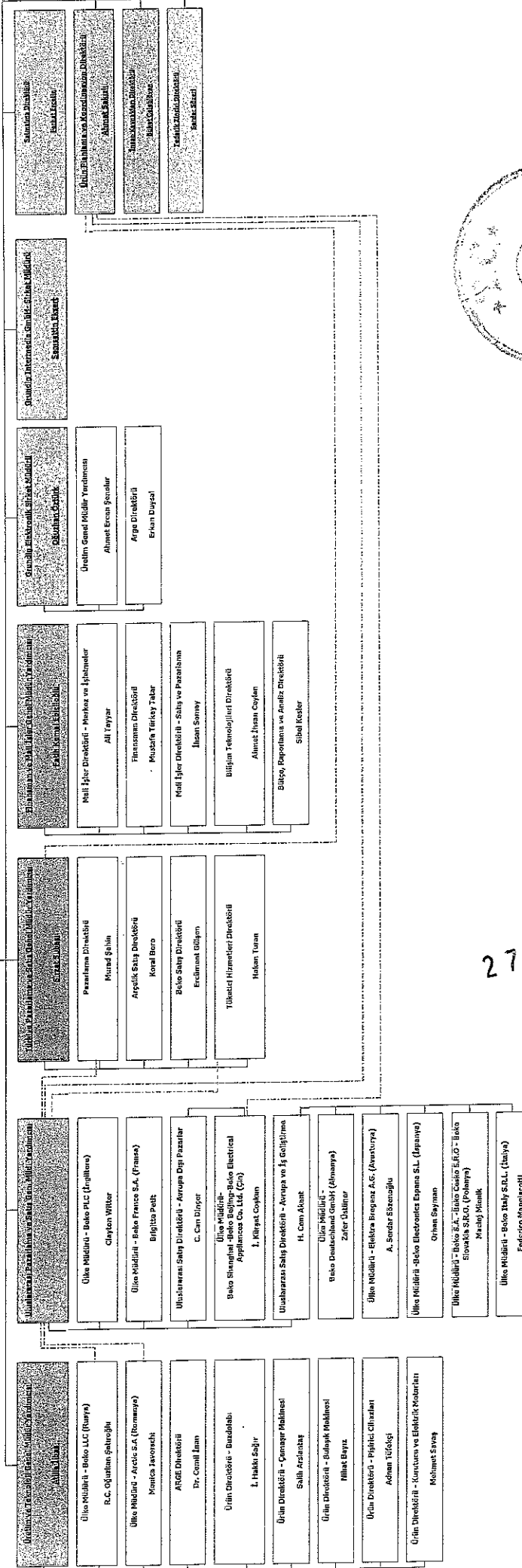
2. İzahnameden kısmen sorumlu kişilerin hangi bölümden sorumlu olduklarına ilişkin bilgi:
YOKTUR

3. Varsa, mali tablo dışında bağımsız denetçi tarafından denetlenen bilgilere ilişkin açıklama:
YOKTUR



16.04.2009

**Genel Müdür
Loreant Çalısma**



Handwritten signature and date: 16.04.2009

Basaran Nas Bağcıoğlu, Direktör ve Serbest Muhasebeci Mali Müşavirlik A.Ş. a member of PRICEWATERHOUSECOOPERS Tarafından Görüldü HY
İstanbul, Tarih: 04/09

27 Nisan 2009

Handwritten signature: İbrahim Kaya

EK-2

15. Ortaklığın kiraladığı veya kiraya verdiği gayrimenkullere ilişkin bilgiler:

Son hesap dönemi (31/12/2008 tarihi) itibarıyla;

Kiralanan Gayrimenkullere ilişkin bilgiler

Kiralandı Kisi / Kurum	Gayrimenkul Cinsi	m2	Mevkii	Kullanım Sekli	Kira Tutarı	Kira Dönemi
1 Zer A.Ş.	Bina	14.500	İstanbul	Ofis	1.228.975 TL	2008 yılı
2 Temel Ticaret ve Yatırım A.Ş.	Bina	6.500	İstanbul	Ofis	247.481 TL	"
3 Birgül Dereli	Daire	125	Çerkezköy	Lojman	5.675 TL	"
4 Bolu Ticaret ve Sanayi Odası	-	450	Bolu	Lokal	12.375 TL	"
5 Ak Piliç Ltd. Şti.	-	220	Bolu	Lokal	17.340 TL	"
6 Emine Çelikcan	-	130	Bolu	Tüketim Kooperat	11.345 TL	"
7 AL-MET METAL SAN.VE TİC.LTD.ŞTİ	Depo	4.300	Ankara	Depo	210.108 TL	"
8 LATEK LOJİSTİK TİC.A.Ş	"	9.364	Ankara	"	457.225 TL	"
9 ÖZERSON KLİMA ISITMA SOĞUTMA TESİSLERİ SAN.LTD.ŞTİ	"	4.000	Ankara	"	204.380 TL	"
10 TAMER ELEKTRİK İMALAT TİC.LTD.ŞTİ	"	3.350	Ankara	"	37.500 TL	2008 yılı 3 ay
11 B.M GÜRBÜZ İNŞAAT GIDA TUR.SAN.TİC.LTD.ŞTİ	"	3.300	İzmir	"	224.000 TL	2008 yılı
12 ZER TİC.A.Ş	"	2.400	İzmir	"	93.600 TL	"
13 AZİZ KOCAOĞLU,FAHRİ BİÇAK,A,ALİ BİÇAK,FİKRİYE BİÇAK,BAHRİ BİÇAK,HİKMET UYAN,SÜKRİYE GÜL	"	7.200	İzmir	"	640.100 TL	"
14 LATEK LOJİSTİK TİC.A.Ş	"	5.000	Manisa	"	273.000 TL	"
15 OMSAN LOJİSTİK A.Ş	"	9.750	Manisa	"	191.202 TL	2008 yılı 3,5 ay
16 LATEK LOJİSTİK TİC.A.Ş	"	8.000	İzmir	"	468.000 TL	2008 yılı
17 ÇUKOBİRLİK S.S.ÇUKUROVA PAMUK YERFİSTİĞİ VE YAĞLI TOH.TAR.SAT.KOOP.BİRLİĞİ	"	48.000	Adana	"	1.256.807 TL	"
18 GÜDÜL KARDEŞLER GIDA SAN.TİC.A.Ş	"	6.350	Samsun	"	304.000 TL	"
19 LATEK LOJİSTİK TİC.A.Ş	"	6.000	Gebze	"	468.000 TL	"
20 OMSAN LOJİSTİK A.Ş	"	4.200	Tuzla	"	191.100 TL	2008 yılı 7 ay
21 ESKİŞEHİR SANAYİ ODASI ORGANİZE SAN.BÖLGESİ	"	13.440	Eskişehir	"	578.759 TL	2008 yılı
22 BORUSAN DAĞITIM,DEPOLAMA,TAŞ.VE TİC.A.Ş	"	12.000	Eskişehir	"	152.880 TL	2008 yılı 3,5 ay
23 HOŞCAN LOJİSTİK GIDA SAN VE TİC.LTD.ŞTİ	"	10.000	Eskişehir	"	436.800 TL	2008 yılı
24 HOŞCAN LOJİSTİK GIDA SAN VE TİC.LTD.ŞTİ	"	11.500	Eskişehir	"	502.320 TL	"
25 HOŞCAN LOJİSTİK GIDA SAN VE TİC.LTD.ŞTİ	"	5.000	Eskişehir	"	218.400 TL	"
26 HOŞCAN LOJİSTİK GIDA SAN VE TİC.LTD.ŞTİ	"	8.000	Eskişehir	"	72.800 TL	2008 yılı 2,5 ay
27 HOŞCAN LOJİSTİK GIDA SAN VE TİC.LTD.ŞTİ	"	8.500	Eskişehir	"	15.470 TL	2008 yılı 0,5 ay
28 HOŞCAN LOJİSTİK GIDA SAN VE TİC.LTD.ŞTİ	"	7.500	Eskişehir	"	313.950 TL	2008 yılı 11,5 ay
29 TURMETAL MAKİNE SAN.TİC.LTD.ŞTİ	"	2.700	Eskişehir	"	63.000 TL	2008 yılı 8 ay
30 PERİT METAL İNŞ.İNŞAAT MALZ.TEKSTİL KİMYA SAN.VE TİC.A.Ş	"	3.900	Eskişehir	"	33.000 TL	2008 yılı 3 ay
31 REYSAŞ TAŞIMACILIK VE LOJİSTİK TİC.A.Ş	"	5.000	Eskişehir	"	218.400 TL	2008 yılı
32 LATEK LOJİSTİK TİC.A.Ş	"	6.000	Gebze	"	351.000 TL	"
33 LATEK LOJİSTİK TİC.A.Ş	"	12.600	Gebze	"	884.520 TL	"
34 ŞAHİNLER METAL SAN.TİC.A.Ş	"	20.650	Samandıra	"	1.932.840 TL	"
35 LATEK LOJİSTİK TİC.A.Ş	"	7.200	Gebze	"	561.600 TL	"
36 BORUSAN DAĞITIM,DEPOLAMA,TAŞ.VE TİC.A.Ş	"	5.000	Gemlik	"	218.400 TL	"
37 KÖPRÜ İNŞAAT LTD.ŞTİ	"	8.000	Elazığ	"	186.071 TL	"
38 LATEK LOJİSTİK TİC.A.Ş	"	15.000	Gebze	"	1.111.500 TL	"
39 LATEK LOJİSTİK TİC.A.Ş	"	5.300	Gebze	"	362.138 TL	"
40 REYSAŞ TAŞIMACILIK VE LOJİSTİK TİC.A.Ş	"	33.000	Gebze	"	2.471.040 TL	"
41 REYSAŞ TAŞIMACILIK VE LOJİSTİK TİC.A.Ş	"	10.000	Gebze	"	748.800 TL	"
42 CEVA LOJİSTİK LTD.ŞTİ	"	10.500	Gebze	"	409.500 TL	2008 yılı 6 ay
43 LATEK LOJİSTİK TİC.A.Ş	"	11.000	Çatalca	"	643.500 TL	2008 yılı
44 SITTNAK ULUSLAR ARASI NAKLİYAT A.Ş	"	5.000	Çatalca	"	234.000 TL	"
45 BORUSAN DAĞITIM,DEPOLAMA,TAŞ.VE TİC.A.Ş	"	13.000	Esenyurt	"	1.034.280 TL	"
46 BEKS ÇORAP VE İÇ GİYİM SAN.VE TİC.A.Ş	"	2.250	Çerkezköy	"	73.125 TL	2008 yılı 8 ay
47 BEKO ELEKTRONİK A.Ş	"	4.700	Beylikdüzü	"	650.340 TL	2008 yılı
48 ANTALYA PAMUK VE NARENÇİYE TARIM SAT.KOOP.BİRLİĞİ	"	17.145	Antalya	"	380.448 TL	"
49 LATEK LOJİSTİK TİC.A.Ş	"	18.400	Bursa	"	1.076.400 TL	"
50 GİKON MOBİLYA SAN.VE TİC.A.Ş	"	5.000	Saray	"	152.819 TL	"
51 ZER TİC.A.Ş	"	2.240	Adana	"	77.423 TL	"
52 CELALETİN ŞAPÇI	"	1.735	Antalya	"	55.115 TL	"
53 ŞENOL KELEŞOĞLU	"	1.000	Trabzon	"	97.761 TL	"
54 ARMAK SAN.MAK.VE İNŞ.MALZ.TİC.A.Ş	"	1.944	Kayseri	"	59.849 TL	"
55 ALİ ŞÜKÜN - MAHİNUR ŞÜKÜN	"	2.060	Denizli	"	41.298 TL	"
56 3-D BİLİŞİM TEK.DANIŞMANLIK VE TEK.SERVİS LTD.ŞTİ	"	3.720	Bursa	"	167.760 TL	"
57 TEKNİK MAKİNA OTOM.TEKS.İNŞ.SAN.VE TİC.A.Ş	"	19.233	Gebze	"	1.629.809 TL	"
58 OMSAN LOJİSTİK A.Ş	"	2.000	Mersin	"	179.400 TL	"
59 GÜNEYDOĞU ULUSLAR ARASI NAKL.VE PAZARLAMA A.Ş	"	5.000	Ambarlı	"	351.000 TL	"
60 REYSAŞ TAŞIMACILIK VE LOJ.TİC.A.Ş	"	6.870	Samandıra	"	589.446 TL	"
61 RAN LOJİSTİK HİZMETLERİ A.Ş	"	5.000	Samandıra	"	296.400 TL	"
62 RAN LOJİSTİK HİZMETLERİ A.Ş	"	1.000	Samandıra	"	62.400 TL	"
63 RAN LOJİSTİK HİZMETLERİ A.Ş	"	2.500	Samandıra	"	97.500 TL	"
64 RAN LOJİSTİK HİZMETLERİ A.Ş	"	3.000	Samandıra	"	234.000 TL	"
65 RAN LOJİSTİK HİZMETLERİ A.Ş	"	6.000	Samandıra	"	468.000 TL	"
66 ZER A.Ş.	İşyeri	4.320	İzmir	İşyeri	94.483 TL	"
67 ZER A.Ş.	İşyeri	2.500	Adana	İşyeri	36.869 TL	"
68 Temel Ticaret ve Yatırım A.Ş.	Mağaza	710	Şişli	Mağaza	320.904 TL	"
				Toplam	27.489.731 TL	

Mutluluk

Koşul

Mutluluk Yatırım Menkul Değerler A.Ş.

27 Nisan 2009

Başaran Nas Bağımsız Denetim ve Serbest Muhasebeci Mali Müşavirlik A.Ş.
a member of
PRICEWATERHOUSECOOPERS
Tarafından Görüldü HY
İstanbul, Tarih 04/09